

DIÁRIO OFICIAL DA UNIÃO

Publicado em: 12/05/2023 | Edição: 90-A | Seção: 1 - Extra A | Página: 57

Órgão: Ministério do Planejamento e Orçamento/Gabinete da Ministra

PORTARIA GM/MPO Nº 131, DE 11 DE MAIO DE 2023

Abre aos Orçamentos Fiscal e da Seguridade Social da União, em favor de diversos órgãos do Poder Executivo; e de Transferências a Estados, Distrito Federal e Municípios, crédito suplementar no valor de R\$ 2.086.354.105,00, para reforço de dotações constantes da Lei Orçamentária vigente.

A MINISTRA DE ESTADO DO PLANEJAMENTO E ORÇAMENTO, no uso da competência que lhe foi delegada pelo art. 1º, inciso II, do Decreto nº 11.408, de 2 de fevereiro de 2023, e tendo em vista as autorizações contidas no art. 4º, § 7º, inciso II, da Lei nº 14.535, de 17 de janeiro de 2023, e no § 2º, do art. 50, da Lei nº 14.436, de 9 de agosto de 2022, resolve:

Art. 1º Abrir aos Orçamentos Fiscal e da Seguridade Social da União (Lei nº 14.535, de 17 de janeiro de 2023), em favor de diversos órgãos do Poder Executivo; e de Transferências a Estados, Distrito Federal e Municípios, crédito suplementar no valor de R\$ 2.086.354.105,00 (dois bilhões, oitenta e seis milhões, trezentos e cinquenta e quatro mil, cento e cinco reais), para atender às programações constantes do Anexo I.

Art. 2º Os recursos necessários à abertura do crédito de que trata o art. 1º decorrem de anulação de dotações orçamentárias, relativas a Emendas Individuais, conforme indicado no Anexo II.

Art. 3º Esta Portaria entra em vigor na data de sua publicação

SIMONE TEBET

| | | | | | | | | | |
|---|---|-----------|-------|-------|-----|-------------------------------------|-----|-------|-----------|
| ÓRGÃO: 20000 - Presidência da República | | | | | | | | | |
| UNIDADE: 20101 - Presidência da República | | | | | | | | | |
| ANEXO I | | | | | | Crédito Suplementar | | | |
| PROGRAMA DE TRABALHO (SUPLEMENTAÇÃO) | | | | | | Recurso de Todas as Fontes R\$ 1,00 | | | |
| PROGRAMÁTICA | PROGRAMA/AÇÃO/LOCALIZADOR/PRODUTO | FUNCIONAL | E S F | G N D | R P | M O D | I U | F T E | VALOR |
| 5034 | Proteção à Vida, Fortalecimento da Família, Promoção e Defesa dos Direitos Humanos para Todos | | | | | | | | 7.668.288 |
| | ATIVIDADES | | | | | | | | |
| 5034 21AR | Promoção e Defesa de Direitos Humanos para todos | 04 422 | | | | | | | 7.668.288 |
| 5034 21AR 0001 | Promoção e Defesa de Direitos Humanos para todos - Nacional | 04 422 | | | | | | | 3.019.079 |
| | | | F | 3-ODC | 6 | 50 | 0 | 1000 | 1.000.000 |
| | | | F | 3-ODC | 6 | 90 | 0 | 1000 | 1.272.129 |
| | | | F | 3-ODC | 6 | 99 | 0 | 1000 | 350.000 |
| | | | F | 4-INV | 6 | 40 | 0 | 1000 | 96.950 |
| | | | F | 4-INV | 6 | 90 | 0 | 1000 | 300.000 |
| 5034 21AR 0023 | Promoção e Defesa de Direitos Humanos para todos - No Estado do Ceará | 04 422 | | | | | | | 650.000 |
| | | | F | 4-INV | 6 | 50 | 0 | 1000 | 650.000 |
| 5034 21AR 0028 | Promoção e Defesa de Direitos Humanos para todos - No Estado de Sergipe | 04 422 | | | | | | | 420.000 |

| | | | | | | | | | |
|--|--|-----------|-------|-------------------------------------|-----|-------|-----|-------|------------|
| | | | F | 3-ODC | 6 | 99 | 0 | 1000 | 420.000 |
| 5034 21AR 0033 | Promoção e Defesa de Direitos Humanos para todos - No Estado do Rio de Janeiro | 04 422 | | | | | | | 2.429.209 |
| | | | F | 3-ODC | 6 | 99 | 0 | 1000 | 2.429.209 |
| 5034 21AR 0035 | Promoção e Defesa de Direitos Humanos para todos - No Estado de São Paulo | 04 422 | | | | | | | 750.000 |
| | | | F | 3-ODC | 6 | 99 | 0 | 1000 | 575.000 |
| | | | F | 4-INV | 6 | 99 | 0 | 1000 | 175.000 |
| 5034 21AR 0053 | Promoção e Defesa de Direitos Humanos para todos - No Distrito Federal | 04 422 | | | | | | | 400.000 |
| | | | F | 3-ODC | 6 | 50 | 0 | 1000 | 400.000 |
| TOTAL - FISCAL | | | | | | | | | 7.668.288 |
| TOTAL - SEGURIDADE | | | | | | | | | 0 |
| TOTAL - GERAL | | | | | | | | | 7.668.288 |
| ÓRGÃO: 22000 - Ministério da Agricultura e Pecuária | | | | | | | | | |
| UNIDADE: 22101 - Ministério da Agricultura e Pecuária - Administração Direta | | | | | | | | | |
| ANEXO I | | | | Crédito Suplementar | | | | | |
| PROGRAMA DE TRABALHO (SUPLEMENTAÇÃO) | | | | Recurso de Todas as Fontes R\$ 1,00 | | | | | |
| PROGRAMÁTICA | PROGRAMA/AÇÃO/LOCALIZADOR/PRODUTO | FUNCIONAL | E S F | G N D | R P | M O D | I U | F T E | VALOR |
| 1031 | Agropecuária Sustentável | | | | | | | | 12.868.636 |
| | ATIVIDADES | | | | | | | | |
| 1031 20ZV | Fomento ao Setor Agropecuário | 20 608 | | | | | | | 12.768.636 |
| 1031 20ZV 0001 | Fomento ao Setor Agropecuário - Nacional | 20 608 | | | | | | | 5.622.251 |
| | | | F | 3-ODC | 6 | 30 | 0 | 1000 | 4.804.388 |
| | | | F | 3-ODC | 6 | 50 | 0 | 1000 | 217.863 |
| | | | F | 4-INV | 6 | 40 | 0 | 1000 | 600.000 |
| 1031 20ZV 0029 | Fomento ao Setor Agropecuário - No Estado da Bahia | 20 608 | | | | | | | 251.683 |
| | | | F | 3-ODC | 6 | 40 | 0 | 1000 | 251.683 |
| 1031 20ZV 0031 | Fomento ao Setor Agropecuário - No Estado de Minas Gerais | 20 608 | | | | | | | 1.200.000 |
| | | | F | 4-INV | 6 | 90 | 0 | 1000 | 1.200.000 |
| 1031 20ZV 0032 | Fomento ao Setor Agropecuário - No Estado do Espírito Santo | 20 608 | | | | | | | 4.436.285 |
| | | | F | 4-INV | 6 | 40 | 0 | 1000 | 2.891.285 |
| | | | F | 4-INV | 6 | 99 | 0 | 1000 | 1.545.000 |
| 1031 20ZV 0051 | Fomento ao Setor Agropecuário - No Estado de Mato Grosso | 20 608 | | | | | | | 1.258.417 |
| | | | F | 4-INV | 6 | 40 | 0 | 1000 | 1.258.417 |
| 1031 8593 | Apoio ao Desenvolvimento da Produção Agropecuária Sustentável | 20 541 | | | | | | | 100.000 |
| 1031 8593 0029 | Apoio ao Desenvolvimento da Produção Agropecuária Sustentável - No Estado da Bahia | 20 541 | | | | | | | 100.000 |
| | | | F | 3-ODC | 6 | 99 | 0 | 1000 | 100.000 |
| TOTAL - FISCAL | | | | | | | | | 12.868.636 |

| | | | | | | | | | |
|--|---|-----------|-------------|-------------|--------|-------------------------------------|--------|-------------|------------|
| TOTAL - SEGURIDADE | | | | | | | | | 0 |
| TOTAL - GERAL | | | | | | | | | 12.868.636 |
| ÓRGÃO: 24000 - Ministério da Ciência, Tecnologia e Inovação | | | | | | | | | |
| UNIDADE: 24101 - Ministério da Ciência, Tecnologia e Inovação - Administração Direta | | | | | | | | | |
| ANEXO I | | | | | | Crédito Suplementar | | | |
| PROGRAMA DE TRABALHO (SUPLEMENTAÇÃO) | | | | | | Recurso de Todas as Fontes R\$ 1,00 | | | |
| PROGRAMÁTICA | PROGRAMA/AÇÃO/LOCALIZADOR/PRODUTO | FUNCIONAL | E S F | G N D | R P | M O D | I U | F T E | VALOR |
| 0910 | Operações Especiais: Gestão da Participação em Organismos e Entidades Nacionais e Internacionais | | | | | | | | 2.453.186 |
| | OPERAÇÕES ESPECIAIS | | | | | | | | |
| 0910 00F7 | Contribuição à Associação Brasileira das Instituições de Pesquisa Tecnológica - ABIPTI | 28 846 | | | | | | | 2.070.402 |
| 0910 00F7 0001 | Contribuição à Associação Brasileira das Instituições de Pesquisa Tecnológica - ABIPTI - Nacional | 28 846 | | | | | | | 2.070.402 |
| | | | F | 3-ODC | 6 | 90 | 0 | 1000 | 2.070.402 |
| 0910 00F8 | Contribuição à Sociedade Brasileira para o Progresso da Ciência - SBPC | 28 846 | | | | | | | 85.539 |
| 0910 00F8 0001 | Contribuição à Sociedade Brasileira para o Progresso da Ciência - SBPC - Nacional | 28 846 | | | | | | | 85.539 |
| | | | F | 3-ODC | 6 | 50 | 0 | 1000 | 85.539 |
| 0910 00NQ | Contribuição à Associação para Promoção da Excelência do Software Brasileiro - SOFTEX | 28 846 | | | | | | | 297.245 |
| 0910 00NQ 0001 | Contribuição à Associação para Promoção da Excelência do Software Brasileiro - SOFTEX - Nacional | 28 846 | | | | | | | 297.245 |
| | | | F | 3-ODC | 6 | 99 | 0 | 1000 | 297.245 |
| 2204 | Brasil na Fronteira do Conhecimento | | | | | | | | 788.762 |
| | ATIVIDADES | | | | | | | | |
| 2204 20US | Fomento a Projetos de Pesquisa e Desenvolvimento Científico | 19 571 | | | | | | | 488.762 |
| 2204 20US 0042 | Fomento a Projetos de Pesquisa e Desenvolvimento Científico - No Estado de Santa Catarina | 19 571 | | | | | | | 488.762 |
| | | | F | 3-ODC | 6 | 99 | 0 | 1000 | 488.762 |
| 2204 212H | Manutenção de Contrato de Gestão com Organizações Sociais (Lei nº 9.637, de 15 de maio de 1998) | 19 571 | | | | | | | 300.000 |
| 2204 212H 0001 | Manutenção de Contrato de Gestão com Organizações Sociais (Lei nº 9.637, de 15 de maio de 1998) - Nacional | 19 571 | | | | | | | 300.000 |
| | | | F | 3-ODC | 6 | 99 | 0 | 1000 | 300.000 |
| 2208 | Tecnologias Aplicadas, Inovação e Desenvolvimento Sustentável | | | | | | | | 1.000.000 |
| | ATIVIDADES | | | | | | | | |
| 2208 20V6 | Fomento à Pesquisa e Desenvolvimento Voltados à Inovação, a Tecnologias Digitais e ao Processo Produtivo | 19 572 | | | | | | | 1.000.000 |
| 2208 20V6 0001 | Fomento à Pesquisa e Desenvolvimento Voltados à Inovação, a Tecnologias Digitais e ao Processo Produtivo - Nacional | 19 572 | | | | | | | 1.000.000 |
| | | | F | 3-ODC | 6 | 40 | 0 | 1000 | 1.000.000 |
| TOTAL - FISCAL | | | | | | | | | 4.241.948 |
| TOTAL - SEGURIDADE | | | | | | | | | 0 |
| TOTAL - GERAL | | | | | | | | | 4.241.948 |



| | | | | | | | | | |
|--|--|-----------|-------------|-------------|--------|-------------------------------------|--------|-------------|-----------|
| ÓRGÃO: 26000 - Ministério da Educação | | | | | | | | | |
| UNIDADE: 26101 - Ministério da Educação - Administração Direta | | | | | | | | | |
| ANEXO I | | | | | | Crédito Suplementar | | | |
| PROGRAMA DE TRABALHO (SUPLEMENTAÇÃO) | | | | | | Recurso de Todas as Fontes R\$ 1,00 | | | |
| PROGRAMÁTICA | PROGRAMA/AÇÃO/LOCALIZADOR/PRODUTO | FUNCIONAL | E S F | G N D | R P | M O D | I U | F T E | VALOR |
| 5012 | Educação Profissional e Tecnológica | | | | | | | | 100.000 |
| | ATIVIDADES | | | | | | | | |
| 5012 219U | Apoio ao Funcionamento e Modernização das Instituições da Rede Federal de Educação Profissional, Científica e Tecnológica | 12 363 | | | | | | | 100.000 |
| 5012 219U 0023 | Apoio ao Funcionamento e Modernização das Instituições da Rede Federal de Educação Profissional, Científica e Tecnológica - No Estado do Ceará | 12 363 | | | | | | | 100.000 |
| | | | F | 3- ODC | 6 | 90 | 8 | 1000 | 100.000 |
| 5013 | Educação Superior - Graduação, Pós-Graduação, Ensino, Pesquisa e Extensão | | | | | | | | 937.516 |
| | PROJETOS | | | | | | | | |
| 5013 15R3 | Apoio à Consolidação, Reestruturação e Modernização das Instituições Federais de Ensino Superior | 12 364 | | | | | | | 937.516 |
| 5013 15R3 0001 | Apoio à Consolidação, Reestruturação e Modernização das Instituições Federais de Ensino Superior - Nacional | 12 364 | | | | | | | 237.080 |
| | | | F | 3- ODC | 6 | 90 | 8 | 1000 | 76.961 |
| | | | F | 4- INV | 6 | 90 | 8 | 1000 | 160.119 |
| 5013 15R3 0042 | Apoio à Consolidação, Reestruturação e Modernização das Instituições Federais de Ensino Superior - No Estado de Santa Catarina | 12 364 | | | | | | | 700.436 |
| | | | F | 3- ODC | 6 | 99 | 8 | 1000 | 700.436 |
| TOTAL - FISCAL | | | | | | | | | 1.037.516 |
| TOTAL - SEGURIDADE | | | | | | | | | 0 |
| TOTAL - GERAL | | | | | | | | | 1.037.516 |
| | | | | | | | | | |
| ÓRGÃO: 26000 - Ministério da Educação | | | | | | | | | |
| UNIDADE: 26201 - Colégio Pedro II | | | | | | | | | |
| ANEXO I | | | | | | Crédito Suplementar | | | |
| PROGRAMA DE TRABALHO (SUPLEMENTAÇÃO) | | | | | | Recurso de Todas as Fontes R\$ 1,00 | | | |
| PROGRAMÁTICA | PROGRAMA/AÇÃO/LOCALIZADOR/PRODUTO | FUNCIONAL | E S F | G N D | R P | M O D | I U | F T E | VALOR |
| 5011 | Educação Básica de Qualidade | | | | | | | | 226.238 |
| | ATIVIDADES | | | | | | | | |
| 5011 20RI | Funcionamento das Instituições Federais de Educação Básica | 12 368 | | | | | | | 226.238 |
| 5011 20RI 3341 | Funcionamento das Instituições Federais de Educação Básica - No Município do Rio de Janeiro - RJ | 12 368 | | | | | | | 226.238 |
| | | | F | 4- INV | 6 | 99 | 8 | 1000 | 226.238 |
| TOTAL - FISCAL | | | | | | | | | 226.238 |
| TOTAL - SEGURIDADE | | | | | | | | | 0 |
| TOTAL - GERAL | | | | | | | | | 226.238 |
| | | | | | | | | | |
| ÓRGÃO: 26000 - Ministério da Educação | | | | | | | | | |
| UNIDADE: 26236 - Universidade Federal Fluminense | | | | | | | | | |

| ANEXO I | | | Crédito Suplementar | | | | | | |
|--|---|-----------|-------------------------------------|-------------|--------|-------------|--------|-------------|---------|
| PROGRAMA DE TRABALHO (SUPLEMENTAÇÃO) | | | Recurso de Todas as Fontes R\$ 1,00 | | | | | | |
| PROGRAMÁTICA | PROGRAMA/AÇÃO/LOCALIZADOR/PRODUTO | FUNCIONAL | E S F | G N D | R P | M O D | I U | F T E | VALOR |
| 5013 | Educação Superior - Graduação, Pós-Graduação, Ensino, Pesquisa e Extensão | | | | | | | | 734.827 |
| | ATIVIDADES | | | | | | | | |
| 5013 20GK | Fomento às Ações de Graduação, Pós-Graduação, Ensino, Pesquisa e Extensão | 12 364 | | | | | | | 29.777 |
| 5013 20GK 0033 | Fomento às Ações de Graduação, Pós-Graduação, Ensino, Pesquisa e Extensão - No Estado do Rio de Janeiro | 12 364 | | | | | | | 29.777 |
| | | | F | 3-ODC | 6 | 90 | 8 | 1000 | 29.777 |
| 5013 20RK | Funcionamento de Instituições Federais de Ensino Superior | 12 364 | | | | | | | 705.050 |
| 5013 20RK 0033 | Funcionamento de Instituições Federais de Ensino Superior - No Estado do Rio de Janeiro | 12 364 | | | | | | | 705.050 |
| | | | F | 3-ODC | 6 | 99 | 8 | 1000 | 705.050 |
| TOTAL - FISCAL | | | | | | | | | 734.827 |
| TOTAL - SEGURIDADE | | | | | | | | | 0 |
| TOTAL - GERAL | | | | | | | | | 734.827 |

ÓRGÃO: 26000 - Ministério da Educação

UNIDADE: 26239 - Universidade Federal do Pará

| ANEXO I | | | Crédito Suplementar | | | | | | |
|--|--|-----------|-------------------------------------|-------------|--------|-------------|--------|-------------|---------|
| PROGRAMA DE TRABALHO (SUPLEMENTAÇÃO) | | | Recurso de Todas as Fontes R\$ 1,00 | | | | | | |
| PROGRAMÁTICA | PROGRAMA/AÇÃO/LOCALIZADOR/PRODUTO | FUNCIONAL | E S F | G N D | R P | M O D | I U | F T E | VALOR |
| 5013 | Educação Superior - Graduação, Pós-Graduação, Ensino, Pesquisa e Extensão | | | | | | | | 300.000 |
| | ATIVIDADES | | | | | | | | |
| 5013 8282 | Reestruturação e Modernização das Instituições Federais de Ensino Superior | 12 364 | | | | | | | 300.000 |
| 5013 8282 0015 | Reestruturação e Modernização das Instituições Federais de Ensino Superior - No Estado do Pará | 12 364 | | | | | | | 300.000 |
| | | | F | 4-INV | 6 | 90 | 8 | 1000 | 300.000 |
| TOTAL - FISCAL | | | | | | | | | 300.000 |
| TOTAL - SEGURIDADE | | | | | | | | | 0 |
| TOTAL - GERAL | | | | | | | | | 300.000 |

ÓRGÃO: 26000 - Ministério da Educação

UNIDADE: 26241 - Universidade Federal do Paraná

| ANEXO I | | | Crédito Suplementar | | | | | | |
|--|--|-----------|-------------------------------------|-------------|--------|-------------|--------|-------------|---------|
| PROGRAMA DE TRABALHO (SUPLEMENTAÇÃO) | | | Recurso de Todas as Fontes R\$ 1,00 | | | | | | |
| PROGRAMÁTICA | PROGRAMA/AÇÃO/LOCALIZADOR/PRODUTO | FUNCIONAL | E S F | G N D | R P | M O D | I U | F T E | VALOR |
| 5013 | Educação Superior - Graduação, Pós-Graduação, Ensino, Pesquisa e Extensão | | | | | | | | 977.525 |
| | ATIVIDADES | | | | | | | | |
| 5013 8282 | Reestruturação e Modernização das Instituições Federais de Ensino Superior | 12 364 | | | | | | | 977.525 |
| 5013 8282 0041 | Reestruturação e Modernização das Instituições Federais de Ensino Superior - No Estado do Paraná | 12 364 | | | | | | | 977.525 |

| | | | | | | | | | |
|--|--|-----------|-------|-------|-------------------------------------|-------|-----|-------|---------|
| | | | F | 4-INV | 6 | 99 | 8 | 1000 | 977.525 |
| TOTAL - FISCAL | | | | | | | | | 977.525 |
| TOTAL - SEGURIDADE | | | | | | | | | 0 |
| TOTAL - GERAL | | | | | | | | | 977.525 |
| ÓRGÃO: 26000 - Ministério da Educação | | | | | | | | | |
| UNIDADE: 26242 - Universidade Federal de Pernambuco | | | | | | | | | |
| ANEXO I | | | | | Crédito Suplementar | | | | |
| PROGRAMA DE TRABALHO (SUPLEMENTAÇÃO) | | | | | Recurso de Todas as Fontes R\$ 1,00 | | | | |
| PROGRAMÁTICA | PROGRAMA/AÇÃO/LOCALIZADOR/PRODUTO | FUNCIONAL | E S F | G N D | R P | M O D | I U | F T E | VALOR |
| 5013 | Educação Superior - Graduação, Pós-Graduação, Ensino, Pesquisa e Extensão | | | | | | | | 37.080 |
| | ATIVIDADES | | | | | | | | |
| 5013 20RK | Funcionamento de Instituições Federais de Ensino Superior | 12 364 | | | | | | | 37.080 |
| 5013 20RK 0026 | Funcionamento de Instituições Federais de Ensino Superior - No Estado de Pernambuco | 12 364 | | | | | | | 37.080 |
| | | | F | 4-INV | 6 | 99 | 8 | 1000 | 37.080 |
| TOTAL - FISCAL | | | | | | | | | 37.080 |
| TOTAL - SEGURIDADE | | | | | | | | | 0 |
| TOTAL - GERAL | | | | | | | | | 37.080 |
| ÓRGÃO: 26000 - Ministério da Educação | | | | | | | | | |
| UNIDADE: 26243 - Universidade Federal do Rio Grande do Norte | | | | | | | | | |
| ANEXO I | | | | | Crédito Suplementar | | | | |
| PROGRAMA DE TRABALHO (SUPLEMENTAÇÃO) | | | | | Recurso de Todas as Fontes R\$ 1,00 | | | | |
| PROGRAMÁTICA | PROGRAMA/AÇÃO/LOCALIZADOR/PRODUTO | FUNCIONAL | E S F | G N D | R P | M O D | I U | F T E | VALOR |
| 5013 | Educação Superior - Graduação, Pós-Graduação, Ensino, Pesquisa e Extensão | | | | | | | | 100.000 |
| | ATIVIDADES | | | | | | | | |
| 5013 20RK | Funcionamento de Instituições Federais de Ensino Superior | 12 364 | | | | | | | 100.000 |
| 5013 20RK 0024 | Funcionamento de Instituições Federais de Ensino Superior - No Estado do Rio Grande do Norte | 12 364 | | | | | | | 100.000 |
| | | | F | 4-INV | 6 | 90 | 8 | 1000 | 100.000 |
| TOTAL - FISCAL | | | | | | | | | 100.000 |
| TOTAL - SEGURIDADE | | | | | | | | | 0 |
| TOTAL - GERAL | | | | | | | | | 100.000 |
| ÓRGÃO: 26000 - Ministério da Educação | | | | | | | | | |
| UNIDADE: 26245 - Universidade Federal do Rio de Janeiro | | | | | | | | | |
| ANEXO I | | | | | Crédito Suplementar | | | | |
| PROGRAMA DE TRABALHO (SUPLEMENTAÇÃO) | | | | | Recurso de Todas as Fontes R\$ 1,00 | | | | |
| PROGRAMÁTICA | PROGRAMA/AÇÃO/LOCALIZADOR/PRODUTO | FUNCIONAL | E S F | G N D | R P | M O D | I U | F T E | VALOR |
| 5013 | Educação Superior - Graduação, Pós-Graduação, Ensino, Pesquisa e Extensão | | | | | | | | 350.000 |
| | ATIVIDADES | | | | | | | | |
| 5013 20GK | Fomento às Ações de Graduação, Pós-Graduação, Ensino, Pesquisa e Extensão | 12 364 | | | | | | | 350.000 |



| | | | | | | | | | | |
|---|---|-----------|-------|-------|-----|-------|-------------------------------------|-------|-----------|-----------|
| 5013 20GK 0033 | Fomento às Ações de Graduação, Pós-Graduação, Ensino, Pesquisa e Extensão - No Estado do Rio de Janeiro | 12 364 | | | | | | | | 350.000 |
| | | | F | 3-ODC | 6 | 90 | 8 | 1000 | | 350.000 |
| TOTAL - FISCAL | | | | | | | | | | 350.000 |
| TOTAL - SEGURIDADE | | | | | | | | | | 0 |
| TOTAL - GERAL | | | | | | | | | | 350.000 |
| ÓRGÃO: 26000 - Ministério da Educação | | | | | | | | | | |
| UNIDADE: 26248 - Universidade Federal Rural de Pernambuco | | | | | | | | | | |
| ANEXO I | | | | | | | Crédito Suplementar | | | |
| PROGRAMA DE TRABALHO (SUPLEMENTAÇÃO) | | | | | | | Recurso de Todas as Fontes R\$ 1,00 | | | |
| PROGRAMÁTICA | PROGRAMA/AÇÃO/LOCALIZADOR/PRODUTO | FUNCIONAL | E S F | G N D | R P | M O D | I U | F T E | VALOR | |
| 5013 | Educação Superior - Graduação, Pós-Graduação, Ensino, Pesquisa e Extensão | | | | | | | | | 37.080 |
| | ATIVIDADES | | | | | | | | | |
| 5013 20RK | Funcionamento de Instituições Federais de Ensino Superior | 12 364 | | | | | | | 37.080 | |
| 5013 20RK 0026 | Funcionamento de Instituições Federais de Ensino Superior - No Estado de Pernambuco | 12 364 | | | | | | | 37.080 | |
| | | | F | 4-INV | 6 | 99 | 8 | 1000 | 37.080 | |
| TOTAL - FISCAL | | | | | | | | | | 37.080 |
| TOTAL - SEGURIDADE | | | | | | | | | | 0 |
| TOTAL - GERAL | | | | | | | | | | 37.080 |
| ÓRGÃO: 26000 - Ministério da Educação | | | | | | | | | | |
| UNIDADE: 26249 - Universidade Federal Rural do Rio de Janeiro | | | | | | | | | | |
| ANEXO I | | | | | | | Crédito Suplementar | | | |
| PROGRAMA DE TRABALHO (SUPLEMENTAÇÃO) | | | | | | | Recurso de Todas as Fontes R\$ 1,00 | | | |
| PROGRAMÁTICA | PROGRAMA/AÇÃO/LOCALIZADOR/PRODUTO | FUNCIONAL | E S F | G N D | R P | M O D | I U | F T E | VALOR | |
| 5013 | Educação Superior - Graduação, Pós-Graduação, Ensino, Pesquisa e Extensão | | | | | | | | | 3.709.172 |
| | ATIVIDADES | | | | | | | | | |
| 5013 20GK | Fomento às Ações de Graduação, Pós-Graduação, Ensino, Pesquisa e Extensão | 12 364 | | | | | | | 3.709.172 | |
| 5013 20GK 0033 | Fomento às Ações de Graduação, Pós-Graduação, Ensino, Pesquisa e Extensão - No Estado do Rio de Janeiro | 12 364 | | | | | | | 3.709.172 | |
| | | | F | 3-ODC | 6 | 90 | 8 | 1000 | 804.495 | |
| | | | F | 3-ODC | 6 | 99 | 8 | 1000 | 2.847.375 | |
| | | | F | 4-INV | 6 | 99 | 8 | 1000 | 57.302 | |
| TOTAL - FISCAL | | | | | | | | | | 3.709.172 |
| TOTAL - SEGURIDADE | | | | | | | | | | 0 |
| TOTAL - GERAL | | | | | | | | | | 3.709.172 |
| ÓRGÃO: 26000 - Ministério da Educação | | | | | | | | | | |
| UNIDADE: 26262 - Universidade Federal de São Paulo | | | | | | | | | | |
| ANEXO I | | | | | | | Crédito Suplementar | | | |
| PROGRAMA DE TRABALHO (SUPLEMENTAÇÃO) | | | | | | | Recurso de Todas as Fontes R\$ 1,00 | | | |
| PROGRAMÁTICA | PROGRAMA/AÇÃO/LOCALIZADOR/PRODUTO | FUNCIONAL | E S F | G N D | R P | M O D | I U | F T E | VALOR | |



| | | | | | | | | | |
|--|---|-----------|-------|-------------------------------------|-----|-------|-----|-------|-----------|
| 5013 | Educação Superior - Graduação, Pós-Graduação, Ensino, Pesquisa e Extensão | | | | | | | | 232.025 |
| | ATIVIDADES | | | | | | | | |
| 5013 20GK | Fomento às Ações de Graduação, Pós-Graduação, Ensino, Pesquisa e Extensão | 12 364 | | | | | | | 232.025 |
| 5013 20GK 0001 | Fomento às Ações de Graduação, Pós-Graduação, Ensino, Pesquisa e Extensão - Nacional | 12 364 | | | | | | | 232.025 |
| | | | F | 3-ODC | 6 | 90 | 8 | 1000 | 232.025 |
| TOTAL - FISCAL | | | | | | | | | 232.025 |
| TOTAL - SEGURIDADE | | | | | | | | | 0 |
| TOTAL - GERAL | | | | | | | | | 232.025 |
| ÓRGÃO: 26000 - Ministério da Educação | | | | | | | | | |
| UNIDADE: 26269 - Fundação Universidade do Rio de Janeiro | | | | | | | | | |
| ANEXO I | | | | Crédito Suplementar | | | | | |
| PROGRAMA DE TRABALHO (SUPLEMENTAÇÃO) | | | | Recurso de Todas as Fontes R\$ 1,00 | | | | | |
| PROGRAMÁTICA | PROGRAMA/AÇÃO/LOCALIZADOR/PRODUTO | FUNCIONAL | E S F | G N D | R P | M O D | I U | F T E | VALOR |
| 5013 | Educação Superior - Graduação, Pós-Graduação, Ensino, Pesquisa e Extensão | | | | | | | | 1.825.037 |
| | ATIVIDADES | | | | | | | | |
| 5013 20GK | Fomento às Ações de Graduação, Pós-Graduação, Ensino, Pesquisa e Extensão | 12 364 | | | | | | | 1.825.037 |
| 5013 20GK 0033 | Fomento às Ações de Graduação, Pós-Graduação, Ensino, Pesquisa e Extensão - No Estado do Rio de Janeiro | 12 364 | | | | | | | 1.825.037 |
| | | | F | 3-ODC | 6 | 90 | 8 | 1000 | 1.591.893 |
| | | | F | 3-ODC | 6 | 99 | 8 | 1000 | 233.144 |
| TOTAL - FISCAL | | | | | | | | | 1.825.037 |
| TOTAL - SEGURIDADE | | | | | | | | | 0 |
| TOTAL - GERAL | | | | | | | | | 1.825.037 |
| ÓRGÃO: 26000 - Ministério da Educação | | | | | | | | | |
| UNIDADE: 26272 - Fundação Universidade Federal do Maranhão | | | | | | | | | |
| ANEXO I | | | | Crédito Suplementar | | | | | |
| PROGRAMA DE TRABALHO (SUPLEMENTAÇÃO) | | | | Recurso de Todas as Fontes R\$ 1,00 | | | | | |
| PROGRAMÁTICA | PROGRAMA/AÇÃO/LOCALIZADOR/PRODUTO | FUNCIONAL | E S F | G N D | R P | M O D | I U | F T E | VALOR |
| 5013 | Educação Superior - Graduação, Pós-Graduação, Ensino, Pesquisa e Extensão | | | | | | | | 185.396 |
| | ATIVIDADES | | | | | | | | |
| 5013 8282 | Reestruturação e Modernização das Instituições Federais de Ensino Superior | 12 364 | | | | | | | 185.396 |
| 5013 8282 0021 | Reestruturação e Modernização das Instituições Federais de Ensino Superior - No Estado do Maranhão | 12 364 | | | | | | | 185.396 |
| | | | F | 4-INV | 6 | 90 | 8 | 1000 | 185.396 |
| TOTAL - FISCAL | | | | | | | | | 185.396 |
| TOTAL - SEGURIDADE | | | | | | | | | 0 |
| TOTAL - GERAL | | | | | | | | | 185.396 |
| ÓRGÃO: 26000 - Ministério da Educação | | | | | | | | | |
| UNIDADE: 26278 - Fundação Universidade Federal de Pelotas | | | | | | | | | |
| ANEXO I | | | | Crédito Suplementar | | | | | |

| PROGRAMA DE TRABALHO (SUPLEMENTAÇÃO) | | | Recurso de Todas as Fontes R\$ 1,00 | | | | | | |
|--|--|-----------|-------------------------------------|-------|----|---------------------|----|------|-----------|
| PROGRAMÁTICA | PROGRAMA/AÇÃO/LOCALIZADOR/PRODUTO | FUNCIONAL | ESF | GN D | RP | MOD | IU | FTE | VALOR |
| 5013 | Educação Superior - Graduação, Pós-Graduação, Ensino, Pesquisa e Extensão | | | | | | | | 1.061.762 |
| | ATIVIDADES | | | | | | | | |
| 5013 20GK | Fomento às Ações de Graduação, Pós-Graduação, Ensino, Pesquisa e Extensão | 12 364 | | | | | | | 1.061.762 |
| 5013 20GK 0043 | Fomento às Ações de Graduação, Pós-Graduação, Ensino, Pesquisa e Extensão - No Estado do Rio Grande do Sul | 12 364 | | | | | | | 1.061.762 |
| | | | F | 3-ODC | 6 | 50 | 8 | 1000 | 88.762 |
| | | | F | 3-ODC | 6 | 90 | 8 | 1000 | 200.000 |
| | | | F | 4-INV | 6 | 40 | 8 | 1000 | 773.000 |
| TOTAL - FISCAL | | | | | | | | | 1.061.762 |
| TOTAL - SEGURIDADE | | | | | | | | | 0 |
| TOTAL - GERAL | | | | | | | | | 1.061.762 |
| | | | | | | | | | |
| ÓRGÃO: 26000 - Ministério da Educação | | | | | | | | | |
| UNIDADE: 26280 - Fundação Universidade Federal de São Carlos | | | | | | | | | |
| ANEXO I | | | | | | Crédito Suplementar | | | |
| PROGRAMA DE TRABALHO (SUPLEMENTAÇÃO) | | | Recurso de Todas as Fontes R\$ 1,00 | | | | | | |
| PROGRAMÁTICA | PROGRAMA/AÇÃO/LOCALIZADOR/PRODUTO | FUNCIONAL | ESF | GN D | RP | MOD | IU | FTE | VALOR |
| 5013 | Educação Superior - Graduação, Pós-Graduação, Ensino, Pesquisa e Extensão | | | | | | | | 210.000 |
| | ATIVIDADES | | | | | | | | |
| 5013 20GK | Fomento às Ações de Graduação, Pós-Graduação, Ensino, Pesquisa e Extensão | 12 364 | | | | | | | 210.000 |
| 5013 20GK 0001 | Fomento às Ações de Graduação, Pós-Graduação, Ensino, Pesquisa e Extensão - Nacional | 12 364 | | | | | | | 210.000 |
| | | | F | 4-INV | 6 | 90 | 8 | 1000 | 210.000 |
| TOTAL - FISCAL | | | | | | | | | 210.000 |
| TOTAL - SEGURIDADE | | | | | | | | | 0 |
| TOTAL - GERAL | | | | | | | | | 210.000 |
| | | | | | | | | | |
| ÓRGÃO: 26000 - Ministério da Educação | | | | | | | | | |
| UNIDADE: 26282 - Fundação Universidade Federal de Viçosa | | | | | | | | | |
| ANEXO I | | | | | | Crédito Suplementar | | | |
| PROGRAMA DE TRABALHO (SUPLEMENTAÇÃO) | | | Recurso de Todas as Fontes R\$ 1,00 | | | | | | |
| PROGRAMÁTICA | PROGRAMA/AÇÃO/LOCALIZADOR/PRODUTO | FUNCIONAL | ESF | GN D | RP | MOD | IU | FTE | VALOR |
| 5013 | Educação Superior - Graduação, Pós-Graduação, Ensino, Pesquisa e Extensão | | | | | | | | 125.841 |
| | ATIVIDADES | | | | | | | | |
| 5013 20GK | Fomento às Ações de Graduação, Pós-Graduação, Ensino, Pesquisa e Extensão | 12 364 | | | | | | | 125.841 |
| 5013 20GK 0031 | Fomento às Ações de Graduação, Pós-Graduação, Ensino, Pesquisa e Extensão - No Estado de Minas Gerais | 12 364 | | | | | | | 125.841 |
| | | | F | 3-ODC | 6 | 90 | 8 | 1000 | 125.841 |
| TOTAL - FISCAL | | | | | | | | | 125.841 |
| TOTAL - SEGURIDADE | | | | | | | | | 0 |

| | | | | | | | | | | |
|--|---|-----------|-------------|-------------|--------|-------------------------------------|--------|-------------|-----------|-----------|
| TOTAL - GERAL | | | | | | | | | | 125.841 |
| ÓRGÃO: 26000 - Ministério da Educação | | | | | | | | | | |
| UNIDADE: 26283 - Fundação Universidade Federal de Mato Grosso do Sul | | | | | | | | | | |
| ANEXO I | | | | | | Crédito Suplementar | | | | |
| PROGRAMA DE TRABALHO (SUPLEMENTAÇÃO) | | | | | | Recurso de Todas as Fontes R\$ 1,00 | | | | |
| PROGRAMÁTICA | PROGRAMA/AÇÃO/LOCALIZADOR/PRODUTO | FUNCIONAL | E S F | G N D | R P | M O D | I U | F T E | VALOR | |
| 5013 | Educação Superior - Graduação, Pós-Graduação, Ensino, Pesquisa e Extensão | | | | | | | | | 1.000.000 |
| | ATIVIDADES | | | | | | | | | |
| 5013 20GK | Fomento às Ações de Graduação, Pós-Graduação, Ensino, Pesquisa e Extensão | 12 364 | | | | | | | 250.000 | |
| 5013 20GK 0054 | Fomento às Ações de Graduação, Pós-Graduação, Ensino, Pesquisa e Extensão - No Estado de Mato Grosso do Sul | 12 364 | | | | | | | 250.000 | |
| | | | F | 3-ODC | 6 | 90 | 8 | 1000 | 250.000 | |
| 5013 20RK | Funcionamento de Instituições Federais de Ensino Superior | 12 364 | | | | | | | 750.000 | |
| 5013 20RK 0054 | Funcionamento de Instituições Federais de Ensino Superior - No Estado de Mato Grosso do Sul | 12 364 | | | | | | | 750.000 | |
| | | | F | 4-INV | 6 | 90 | 8 | 1000 | 750.000 | |
| TOTAL - FISCAL | | | | | | | | | | 1.000.000 |
| TOTAL - SEGURIDADE | | | | | | | | | | 0 |
| TOTAL - GERAL | | | | | | | | | | 1.000.000 |
| ÓRGÃO: 26000 - Ministério da Educação | | | | | | | | | | |
| UNIDADE: 26298 - Fundo Nacional de Desenvolvimento da Educação | | | | | | | | | | |
| ANEXO I | | | | | | Crédito Suplementar | | | | |
| PROGRAMA DE TRABALHO (SUPLEMENTAÇÃO) | | | | | | Recurso de Todas as Fontes R\$ 1,00 | | | | |
| PROGRAMÁTICA | PROGRAMA/AÇÃO/LOCALIZADOR/PRODUTO | FUNCIONAL | E S F | G N D | R P | M O D | I U | F T E | VALOR | |
| 5011 | Educação Básica de Qualidade | | | | | | | | | 5.541.021 |
| | ATIVIDADES | | | | | | | | | |
| 5011 20RP | Apoio à Infraestrutura para a Educação Básica | 12 368 | | | | | | | 2.168.981 | |
| 5011 20RP 0001 | Apoio à Infraestrutura para a Educação Básica - Nacional | 12 368 | | | | | | | 800.000 | |
| | | | F | 3-ODC | 6 | 40 | 8 | 1000 | 800.000 | |
| 5011 20RP 0033 | Apoio à Infraestrutura para a Educação Básica - No Estado do Rio de Janeiro | 12 368 | | | | | | | 1.031.906 | |
| | | | F | 3-ODC | 6 | 40 | 8 | 1000 | 543.144 | |
| | | | F | 3-ODC | 6 | 90 | 8 | 1000 | 488.762 | |
| 5011 20RP 0041 | Apoio à Infraestrutura para a Educação Básica - No Estado do Paraná | 12 368 | | | | | | | 337.075 | |
| | | | F | 4-INV | 6 | 40 | 8 | 1000 | 214.604 | |
| | | | F | 4-INV | 6 | 99 | 8 | 1000 | 122.471 | |
| | OPERAÇÕES ESPECIAIS | | | | | | | | | |
| 5011 0509 | Apoio ao Desenvolvimento da Educação Básica | 12 368 | | | | | | | 2.358.040 | |
| 5011 0509 0033 | Apoio ao Desenvolvimento da Educação Básica - No Estado do Rio de Janeiro | 12 368 | | | | | | | 2.358.040 | |



| | | | | | | | | | |
|---|---|-----------|-------|-------------------------------------|-----|-------|-----|-------|-----------|
| | | | F | 3-ODC | 6 | 40 | 8 | 1000 | 2.358.040 |
| 5011 OE53 | Aquisição de Veículos para o Transporte Escolar da Educação Básica - Caminho da Escola | 12 368 | | | | | | | 1.014.000 |
| 5011 OE53 0001 | Aquisição de Veículos para o Transporte Escolar da Educação Básica - Caminho da Escola - Nacional | 12 368 | | | | | | | 1.014.000 |
| | | | F | 4-INV | 6 | 40 | 8 | 1000 | 1.014.000 |
| 5013 | Educação Superior - Graduação, Pós-Graduação, Ensino, Pesquisa e Extensão | | | | | | | | 598.692 |
| | OPERAÇÕES ESPECIAIS | | | | | | | | |
| 5013 0048 | Apoio a Entidades de Ensino Superior Não Federais | 12 364 | | | | | | | 598.692 |
| 5013 0048 7489 | Apoio a Entidades de Ensino Superior Não Federais - Centro Universitário de Mineiros (UNIFIMES) - No Município de Mineiros - GO | 12 364 | | | | | | | 598.692 |
| | | | F | 4-INV | 6 | 90 | 8 | 1000 | 598.692 |
| TOTAL - FISCAL | | | | | | | | | 6.139.713 |
| TOTAL - SEGURIDADE | | | | | | | | | 0 |
| TOTAL - GERAL | | | | | | | | | 6.139.713 |
| ÓRGÃO: 26000 - Ministério da Educação | | | | | | | | | |
| UNIDADE: 26351 - Universidade Federal do Recôncavo da Bahia | | | | | | | | | |
| ANEXO I | | | | Crédito Suplementar | | | | | |
| PROGRAMA DE TRABALHO (SUPLEMENTAÇÃO) | | | | Recurso de Todas as Fontes R\$ 1,00 | | | | | |
| PROGRAMÁTICA | PROGRAMA/AÇÃO/LOCALIZADOR/PRODUTO | FUNCIONAL | E S F | G N D | R P | M O D | I U | F T E | VALOR |
| 5013 | Educação Superior - Graduação, Pós-Graduação, Ensino, Pesquisa e Extensão | | | | | | | | 700.000 |
| | ATIVIDADES | | | | | | | | |
| 5013 20GK | Fomento às Ações de Graduação, Pós-Graduação, Ensino, Pesquisa e Extensão | 12 364 | | | | | | | 700.000 |
| 5013 20GK 0029 | Fomento às Ações de Graduação, Pós-Graduação, Ensino, Pesquisa e Extensão - No Estado da Bahia | 12 364 | | | | | | | 700.000 |
| | | | F | 4-INV | 6 | 90 | 8 | 1000 | 700.000 |
| TOTAL - FISCAL | | | | | | | | | 700.000 |
| TOTAL - SEGURIDADE | | | | | | | | | 0 |
| TOTAL - GERAL | | | | | | | | | 700.000 |
| ÓRGÃO: 26000 - Ministério da Educação | | | | | | | | | |
| UNIDADE: 26378 - Complexo Hospitalar e de Saúde da Universidade Federal do Rio de Janeiro | | | | | | | | | |
| ANEXO I | | | | Crédito Suplementar | | | | | |
| PROGRAMA DE TRABALHO (SUPLEMENTAÇÃO) | | | | Recurso de Todas as Fontes R\$ 1,00 | | | | | |
| PROGRAMÁTICA | PROGRAMA/AÇÃO/LOCALIZADOR/PRODUTO | FUNCIONAL | E S F | G N D | R P | M O D | I U | F T E | VALOR |
| 5013 | Educação Superior - Graduação, Pós-Graduação, Ensino, Pesquisa e Extensão | | | | | | | | 1.907.302 |
| | ATIVIDADES | | | | | | | | |
| 5013 20RX | Reestruturação e Modernização dos Hospitais Universitários Federais - REHUF | 12 302 | | | | | | | 29.777 |
| 5013 20RX 0033 | Reestruturação e Modernização dos Hospitais Universitários Federais - REHUF - No Estado do Rio de Janeiro | 12 302 | | | | | | | 29.777 |
| | | | S | 3-ODC | 6 | 90 | 8 | 1000 | 29.777 |

| | | | | | | | | | |
|---|---|-----------|-------------------------------------|-------|-----|-------|-----|-------|-----------|
| 5013 4086 | Funcionamento e Gestão de Instituições Hospitalares Federais | 12 302 | | | | | | | 1.877.525 |
| 5013 4086 0033 | Funcionamento e Gestão de Instituições Hospitalares Federais - No Estado do Rio de Janeiro | 12 302 | | | | | | | 1.877.525 |
| | | | S | 3-ODC | 6 | 50 | 8 | 1000 | 377.525 |
| | | | S | 3-ODC | 6 | 90 | 8 | 1000 | 1.500.000 |
| TOTAL - FISCAL | | | | | | | | | 0 |
| TOTAL - SEGURIDADE | | | | | | | | | 1.907.302 |
| TOTAL - GERAL | | | | | | | | | 1.907.302 |
| ÓRGÃO: 26000 - Ministério da Educação | | | | | | | | | |
| UNIDADE: 26408 - Instituto Federal do Maranhão | | | | | | | | | |
| ANEXO I | | | Crédito Suplementar | | | | | | |
| PROGRAMA DE TRABALHO (SUPLEMENTAÇÃO) | | | Recurso de Todas as Fontes R\$ 1,00 | | | | | | |
| PROGRAMÁTICA | PROGRAMA/AÇÃO/LOCALIZADOR/PRODUTO | FUNCIONAL | E S F | G N D | R P | M O D | I U | F T E | VALOR |
| 5012 | Educação Profissional e Tecnológica | | | | | | | | 1.185.396 |
| | ATIVIDADES | | | | | | | | |
| 5012 20RG | Reestruturação e Modernização das Instituições da Rede Federal de Educação Profissional, Científica e Tecnológica | 12 363 | | | | | | | 1.185.396 |
| 5012 20RG 7215 | Reestruturação e Modernização das Instituições da Rede Federal de Educação Profissional, Científica e Tecnológica - Centro de Referência Educacional de Vitorino Freire - No Estado do Maranhão | 12 363 | | | | | | | 1.185.396 |
| | | | F | 4-INV | 6 | 90 | 8 | 1000 | 1.185.396 |
| TOTAL - FISCAL | | | | | | | | | 1.185.396 |
| TOTAL - SEGURIDADE | | | | | | | | | 0 |
| TOTAL - GERAL | | | | | | | | | 1.185.396 |
| ÓRGÃO: 26000 - Ministério da Educação | | | | | | | | | |
| UNIDADE: 26412 - Instituto Federal do Sul de Minas Gerais | | | | | | | | | |
| ANEXO I | | | Crédito Suplementar | | | | | | |
| PROGRAMA DE TRABALHO (SUPLEMENTAÇÃO) | | | Recurso de Todas as Fontes R\$ 1,00 | | | | | | |
| PROGRAMÁTICA | PROGRAMA/AÇÃO/LOCALIZADOR/PRODUTO | FUNCIONAL | E S F | G N D | R P | M O D | I U | F T E | VALOR |
| 5012 | Educação Profissional e Tecnológica | | | | | | | | 531.000 |
| | ATIVIDADES | | | | | | | | |
| 5012 20RL | Funcionamento das Instituições da Rede Federal de Educação Profissional, Científica e Tecnológica | 12 363 | | | | | | | 531.000 |
| 5012 20RL 0031 | Funcionamento das Instituições da Rede Federal de Educação Profissional, Científica e Tecnológica - No Estado de Minas Gerais | 12 363 | | | | | | | 531.000 |
| | | | F | 4-INV | 6 | 99 | 8 | 1000 | 531.000 |
| TOTAL - FISCAL | | | | | | | | | 531.000 |
| TOTAL - SEGURIDADE | | | | | | | | | 0 |
| TOTAL - GERAL | | | | | | | | | 531.000 |
| ÓRGÃO: 26000 - Ministério da Educação | | | | | | | | | |
| UNIDADE: 26415 - Instituto Federal do Mato Grosso do Sul | | | | | | | | | |
| ANEXO I | | | Crédito Suplementar | | | | | | |
| PROGRAMA DE TRABALHO (SUPLEMENTAÇÃO) | | | Recurso de Todas as Fontes R\$ 1,00 | | | | | | |



| PROGRAMÁTICA | PROGRAMA/AÇÃO/LOCALIZADOR/PRODUTO | FUNCIONAL | E S F | G N D | R P | M O D | I U | F T E | VALOR |
|---|---|-----------|-------------|-------------|-------------------------------------|-------------|--------|-------------|-----------|
| 5012 | Educação Profissional e Tecnológica | | | | | | | | 1.746.513 |
| | ATIVIDADES | | | | | | | | |
| 5012 20RG | Reestruturação e Modernização das Instituições da Rede Federal de Educação Profissional, Científica e Tecnológica | 12 363 | | | | | | | 300.000 |
| 5012 20RG 0054 | Reestruturação e Modernização das Instituições da Rede Federal de Educação Profissional, Científica e Tecnológica - No Estado de Mato Grosso do Sul | 12 363 | | | | | | | 300.000 |
| | | | F | 3- ODC | 6 | 90 | 8 | 1000 | 200.000 |
| | | | F | 4- INV | 6 | 90 | 8 | 1000 | 100.000 |
| 5012 2994 | Assistência aos Estudantes das Instituições Federais de Educação Profissional e Tecnológica | 12 363 | | | | | | | 1.446.513 |
| 5012 2994 0054 | Assistência aos Estudantes das Instituições Federais de Educação Profissional e Tecnológica - No Estado de Mato Grosso do Sul | 12 363 | | | | | | | 1.446.513 |
| | | | F | 3- ODC | 6 | 90 | 0 | 1000 | 1.247.821 |
| | | | F | 3- ODC | 6 | 99 | 0 | 1000 | 198.692 |
| TOTAL - FISCAL | | | | | | | | | 1.746.513 |
| TOTAL - SEGURIDADE | | | | | | | | | 0 |
| TOTAL - GERAL | | | | | | | | | 1.746.513 |
| ÓRGÃO: 26000 - Ministério da Educação | | | | | | | | | |
| UNIDADE: 26419 - Instituto Federal do Rio Grande do Sul | | | | | | | | | |
| ANEXO I | | | | | Crédito Suplementar | | | | |
| PROGRAMA DE TRABALHO (SUPLEMENTAÇÃO) | | | | | Recurso de Todas as Fontes R\$ 1,00 | | | | |
| PROGRAMÁTICA | PROGRAMA/AÇÃO/LOCALIZADOR/PRODUTO | FUNCIONAL | E S F | G N D | R P | M O D | I U | F T E | VALOR |
| 5012 | Educação Profissional e Tecnológica | | | | | | | | 277.524 |
| | ATIVIDADES | | | | | | | | |
| 5012 20RG | Reestruturação e Modernização das Instituições da Rede Federal de Educação Profissional, Científica e Tecnológica | 12 363 | | | | | | | 277.524 |
| 5012 20RG 0043 | Reestruturação e Modernização das Instituições da Rede Federal de Educação Profissional, Científica e Tecnológica - No Estado do Rio Grande do Sul | 12 363 | | | | | | | 277.524 |
| | | | F | 4- INV | 6 | 90 | 8 | 1000 | 277.524 |
| TOTAL - FISCAL | | | | | | | | | 277.524 |
| TOTAL - SEGURIDADE | | | | | | | | | 0 |
| TOTAL - GERAL | | | | | | | | | 277.524 |
| ÓRGÃO: 26000 - Ministério da Educação | | | | | | | | | |
| UNIDADE: 26439 - Instituto Federal de São Paulo | | | | | | | | | |
| ANEXO I | | | | | Crédito Suplementar | | | | |
| PROGRAMA DE TRABALHO (SUPLEMENTAÇÃO) | | | | | Recurso de Todas as Fontes R\$ 1,00 | | | | |
| PROGRAMÁTICA | PROGRAMA/AÇÃO/LOCALIZADOR/PRODUTO | FUNCIONAL | E S F | G N D | R P | M O D | I U | F T E | VALOR |
| 5012 | Educação Profissional e Tecnológica | | | | | | | | 776.250 |
| | ATIVIDADES | | | | | | | | |






| | | | | | | | | | |
|---|--|-----------|-------|-------|-----|-------------------------------------|-----|-------|-----------|
| ÓRGÃO: 28000 - Ministério do Desenvolvimento, Indústria, Comércio e Serviços | | | | | | | | | |
| UNIDADE: 28101 - Ministério do Desenvolvimento, Indústria, Comércio e Serviços - Administração Direta | | | | | | | | | |
| ANEXO I | | | | | | Crédito Suplementar | | | |
| PROGRAMA DE TRABALHO (SUPLEMENTAÇÃO) | | | | | | Recurso de Todas as Fontes R\$ 1,00 | | | |
| PROGRAMÁTICA | PROGRAMA/AÇÃO/LOCALIZADOR/PRODUTO | FUNCIONAL | E S F | G N D | R P | M O D | I U | F T E | VALOR |
| 2212 | Melhoria do Ambiente de Negócios e da Produtividade | | | | | | | | 1.300.000 |
| | ATIVIDADES | | | | | | | | |
| 2212 210C | Promoção do Desenvolvimento de Micro e Pequenas Empresas, Microempreendedor Individual, Potencial Empreendedor e Artesanato | 23 691 | | | | | | | 100.000 |
| 2212 210C 0001 | Promoção do Desenvolvimento de Micro e Pequenas Empresas, Microempreendedor Individual, Potencial Empreendedor e Artesanato - Nacional | 23 691 | | | | | | | 100.000 |
| | | | F | 3-ODC | 6 | 50 | 0 | 1000 | 100.000 |
| 2212 210E | Promoção do Desenvolvimento Industrial | 22 661 | | | | | | | 1.200.000 |
| 2212 210E 0001 | Promoção do Desenvolvimento Industrial - Nacional | 22 661 | | | | | | | 1.200.000 |
| | | | F | 3-ODC | 6 | 99 | 0 | 1000 | 1.200.000 |
| TOTAL - FISCAL | | | | | | | | | 1.300.000 |
| TOTAL - SEGURIDADE | | | | | | | | | 0 |

| | | | | | | | | | |
|---|--|-----------|-------------|-------------------------------------|--------|-------------|--------|-------------|-----------|
| TOTAL - GERAL | | | | | | | | | 1.300.000 |
| ÓRGÃO: 30000 - Ministério da Justiça e Segurança Pública | | | | | | | | | |
| UNIDADE: 30101 - Ministério da Justiça e Segurança Pública - Administração Direta | | | | | | | | | |
| ANEXO I | | | | Crédito Suplementar | | | | | |
| PROGRAMA DE TRABALHO (SUPLEMENTAÇÃO) | | | | Recurso de Todas as Fontes R\$ 1,00 | | | | | |
| PROGRAMÁTICA | PROGRAMA/AÇÃO/LOCALIZADOR/PRODUTO | FUNCIONAL | E S F | G N D | R P | M O D | I U | F T E | VALOR |
| 5015 | Justiça | | | | | | | | 111.238 |
| | ATIVIDADES | | | | | | | | |
| 5015 2017 | Promoção da Política Nacional de Justiça | 14 422 | | | | | | | 111.238 |
| 5015 2017 0026 | Promoção da Política Nacional de Justiça - No Estado de Pernambuco | 14 422 | | | | | | | 111.238 |
| | | | F | 4- INV | 6 | 99 | O | 1000 | 111.238 |
| 5016 | Segurança Pública, Combate à Corrupção, ao Crime Organizado e ao Crime Violento | | | | | | | | 3.473.332 |
| | ATIVIDADES | | | | | | | | |
| 5016 21BM | Desenvolvimento de Políticas de Segurança Pública, Prevenção e Enfrentamento à Criminalidade | 06 181 | | | | | | | 3.473.332 |
| 5016 21BM 0001 | Desenvolvimento de Políticas de Segurança Pública, Prevenção e Enfrentamento à Criminalidade - Nacional | 06 181 | | | | | | | 1.884.827 |
| | | | F | 3- ODC | 6 | 99 | O | 1000 | 1.884.827 |
| 5016 21BM 0014 | Desenvolvimento de Políticas de Segurança Pública, Prevenção e Enfrentamento à Criminalidade - No Estado de Roraima | 06 181 | | | | | | | 97.841 |
| | | | F | 4- INV | 6 | 40 | O | 1000 | 22.000 |
| | | | F | 4- INV | 6 | 50 | O | 1000 | 75.841 |
| 5016 21BM 0023 | Desenvolvimento de Políticas de Segurança Pública, Prevenção e Enfrentamento à Criminalidade - No Estado do Ceará | 06 181 | | | | | | | 125.840 |
| | | | F | 4- INV | 6 | 90 | O | 1000 | 125.840 |
| 5016 21BM 0026 | Desenvolvimento de Políticas de Segurança Pública, Prevenção e Enfrentamento à Criminalidade - No Estado de Pernambuco | 06 181 | | | | | | | 151.308 |
| | | | F | 4- INV | 6 | 99 | O | 1000 | 151.308 |
| 5016 21BM 0035 | Desenvolvimento de Políticas de Segurança Pública, Prevenção e Enfrentamento à Criminalidade - No Estado de São Paulo | 06 181 | | | | | | | 373.516 |
| | | | F | 4- INV | 6 | 90 | O | 1000 | 188.762 |
| | | | F | 4- INV | 6 | 99 | O | 1000 | 184.754 |
| 5016 21BM 0052 | Desenvolvimento de Políticas de Segurança Pública, Prevenção e Enfrentamento à Criminalidade - No Estado de Goiás | 06 181 | | | | | | | 840.000 |
| | | | F | 3- ODC | 6 | 90 | O | 1000 | 30.000 |
| | | | F | 4- INV | 6 | 90 | O | 1000 | 180.791 |
| | | | F | 4- INV | 6 | 90 | O | 3000 | 629.209 |
| TOTAL - FISCAL | | | | | | | | | 3.584.570 |
| TOTAL - SEGURIDADE | | | | | | | | | 0 |
| TOTAL - GERAL | | | | | | | | | 3.584.570 |
| ÓRGÃO: 30000 - Ministério da Justiça e Segurança Pública | | | | | | | | | |
| UNIDADE: 30107 - Departamento de Polícia Rodoviária Federal | | | | | | | | | |


| ANEXO I | | | Crédito Suplementar | | | | | | |
|--|--|-----------|-------------------------------------|-------------|--------|-------------|--------|-------------|-----------|
| PROGRAMA DE TRABALHO (SUPLEMENTAÇÃO) | | | Recurso de Todas as Fontes R\$ 1,00 | | | | | | |
| PROGRAMÁTICA | PROGRAMA/AÇÃO/LOCALIZADOR/PRODUTO | FUNCIONAL | E S F | G N D | R P | M O D | I U | F T E | VALOR |
| 5016 | Segurança Pública, Combate à Corrupção, ao Crime Organizado e ao Crime Violento | | | | | | | | 537.080 |
| | PROJETOS | | | | | | | | |
| 5016 154T | Construção de unidades operacionais e administrativas da PRF | 06 181 | | | | | | | 537.080 |
| 5016 154T 0026 | Construção de unidades operacionais e administrativas da PRF - No Estado de Pernambuco | 06 181 | | | | | | | 37.080 |
| | | | F | 4- INV | 6 | 99 | 0 | 1000 | 37.080 |
| 5016 154T 0028 | Construção de unidades operacionais e administrativas da PRF - No Estado de Sergipe | 06 181 | | | | | | | 500.000 |
| | | | F | 4- INV | 6 | 90 | 0 | 1000 | 500.000 |
| TOTAL - FISCAL | | | | | | | | | 537.080 |
| TOTAL - SEGURIDADE | | | | | | | | | 0 |
| TOTAL - GERAL | | | | | | | | | 537.080 |
| ÓRGÃO: 30000 - Ministério da Justiça e Segurança Pública | | | | | | | | | |
| UNIDADE: 30108 - Departamento de Polícia Federal | | | | | | | | | |
| ANEXO I | | | Crédito Suplementar | | | | | | |
| PROGRAMA DE TRABALHO (SUPLEMENTAÇÃO) | | | Recurso de Todas as Fontes R\$ 1,00 | | | | | | |
| PROGRAMÁTICA | PROGRAMA/AÇÃO/LOCALIZADOR/PRODUTO | FUNCIONAL | E S F | G N D | R P | M O D | I U | F T E | VALOR |
| 5016 | Segurança Pública, Combate à Corrupção, ao Crime Organizado e ao Crime Violento | | | | | | | | 1.000.000 |
| | PROJETOS | | | | | | | | |
| 5016 15F9 | Aprimoramento da Infraestrutura da Polícia Federal | 06 181 | | | | | | | 1.000.000 |
| 5016 15F9 0001 | Aprimoramento da Infraestrutura da Polícia Federal - Nacional | 06 181 | | | | | | | 1.000.000 |
| | | | F | 3- ODC | 6 | 90 | 0 | 1000 | 1.000.000 |
| TOTAL - FISCAL | | | | | | | | | 1.000.000 |
| TOTAL - SEGURIDADE | | | | | | | | | 0 |
| TOTAL - GERAL | | | | | | | | | 1.000.000 |
| ÓRGÃO: 30000 - Ministério da Justiça e Segurança Pública | | | | | | | | | |
| UNIDADE: 30912 - Fundo Nacional Antidrogas | | | | | | | | | |
| ANEXO I | | | Crédito Suplementar | | | | | | |
| PROGRAMA DE TRABALHO (SUPLEMENTAÇÃO) | | | Recurso de Todas as Fontes R\$ 1,00 | | | | | | |
| PROGRAMÁTICA | PROGRAMA/AÇÃO/LOCALIZADOR/PRODUTO | FUNCIONAL | E S F | G N D | R P | M O D | I U | F T E | VALOR |
| 5032 | Rede de Suporte Social ao Dependente Químico: Cuidados, Prevenção e Reinserção Social | | | | | | | | 1.075.841 |
| | ATIVIDADES | | | | | | | | |
| 5032 20R9 | Redução da Demanda de Drogas | 06 244 | | | | | | | 1.075.841 |
| 5032 20R9 0023 | Redução da Demanda de Drogas - No Estado do Ceará | 06 244 | | | | | | | 575.841 |
| | | | S | 3- ODC | 6 | 50 | 0 | 1000 | 35.841 |
| | | | S | 4- INV | 6 | 50 | 0 | 1000 | 90.000 |
| | | | S | 4- INV | 6 | 99 | 0 | 1000 | 450.000 |

| | | | | | | | | | | |
|--|--|-----------|-------|-------|-----|-------|-------------------------------------|-------|-----------|---|
| 5032 20R9 0028 | Redução da Demanda de Drogas - No Estado de Sergipe | 06 244 | | | | | | | | 500.000 |
| | | | S | 3-ODC | 6 | 50 | 0 | 1000 | | 400.000 |
| | | | S | 4-INV | 6 | 50 | 0 | 1000 | | 100.000 |
| TOTAL - FISCAL | | | | | | | | | | 0 |
| TOTAL - SEGURIDADE | | | | | | | | | | 1.075.841 |
| TOTAL - GERAL | | | | | | | | | | 1.075.841 |
| | | | | | | | | | | |
| ÓRGÃO: 36000 - Ministério da Saúde | | | | | | | | | | |
| UNIDADE: 36201 - Fundação Oswaldo Cruz | | | | | | | | | | |
| ANEXO I | | | | | | | Crédito Suplementar | | | |
| PROGRAMA DE TRABALHO (SUPLEMENTAÇÃO) | | | | | | | Recurso de Todas as Fontes R\$ 1,00 | | | |
| PROGRAMÁTICA | PROGRAMA/AÇÃO/LOCALIZADOR/PRODUTO | FUNCIONAL | E S F | G N D | R P | M O D | I U | F T E | VALOR | |
| 5020 | Desenvolvimento Científico, Tecnológico e Produtivo em Saúde | | | | | | | | | 488.762 |
| | ATIVIDADES | | | | | | | | | |
| 5020 21BF | Pesquisa, Desenvolvimento Tecnológico e Inovação em Saúde | 10 571 | | | | | | | 488.762 | |
| 5020 21BF 0001 | Pesquisa, Desenvolvimento Tecnológico e Inovação em Saúde - Nacional | 10 571 | | | | | | | 488.762 | |
| | | | S | 3-ODC | 6 | 90 | 6 | 1000 | 94.381 | |
| | | | S | 3-ODC | 6 | 90 | 6 | 1001 | 150.000 | |
| | | | S | 4-INV | 6 | 90 | 6 | 1000 | 94.381 | |
| | | | S | 4-INV | 6 | 90 | 6 | 1001 | 150.000 | |
| 5021 | Gestão e Organização do SUS | | | | | | | | | 3.525.760  |
| | ATIVIDADES | | | | | | | | | |
| 5021 20YD | Educação e Formação em Saúde | 10 128 | | | | | | | 3.525.760 | |
| 5021 20YD 0001 | Educação e Formação em Saúde - Nacional | 10 128 | | | | | | | 2.617.458 | |
| | | | S | 3-ODC | 6 | 41 | 6 | 1001 | 14.091 | |
| | | | S | 3-ODC | 6 | 90 | 6 | 1000 | 503.367 | |
| | | | S | 3-ODC | 6 | 90 | 6 | 1001 | 1.100.000 | |
| | | | S | 3-ODC | 6 | 90 | 6 | 1002 | 1.000.000 | |
| 5021 20YD 0013 | Educação e Formação em Saúde - No Estado do Amazonas | 10 128 | | | | | | | 443.813 | |
| | | | S | 3-ODC | 6 | 99 | 6 | 1000 | 443.813 | |
| 5021 20YD 0033 | Educação e Formação em Saúde - No Estado do Rio de Janeiro | 10 128 | | | | | | | 464.489 | |
| | | | S | 3-ODC | 6 | 90 | 6 | 1000 | 136.631 | |
| | | | S | 3-ODC | 6 | 99 | 6 | 1000 | 327.858 | |
| TOTAL - FISCAL | | | | | | | | | | 0 |
| TOTAL - SEGURIDADE | | | | | | | | | | 4.014.522 |
| TOTAL - GERAL | | | | | | | | | | 4.014.522 |
| | | | | | | | | | | |
| ÓRGÃO: 36000 - Ministério da Saúde | | | | | | | | | | |
| UNIDADE: 36901 - Fundo Nacional de Saúde | | | | | | | | | | |
| ANEXO I | | | | | | | Crédito Suplementar | | | |
| PROGRAMA DE TRABALHO (SUPLEMENTAÇÃO) | | | | | | | Recurso de Todas as Fontes R\$ 1,00 | | | |

| PROGRAMÁTICA | PROGRAMA/AÇÃO/LOCALIZADOR/PRODUTO | FUNCIONAL | ESF | GN D | R P | M O D | I U | F T E | VALOR |
|------------------|--|---------------|-----|-------|-----|-------|-----|-------|--------------------|
| 5018 | Atenção Especializada à Saúde | | | | | | | | 796.107.556 |
| | ATIVIDADES | | | | | | | | |
| 5018 20SP | Operacionalização do Sistema Nacional de Transplantes | 10 302 | | | | | | | 2.000.000 |
| 5018 20SP 0001 | Operacionalização do Sistema Nacional de Transplantes - Nacional | 10 302 | | | | | | | 2.000.000 |
| | | | S | 3-ODC | 6 | 99 | 6 | 1002 | 2.000.000 |
| 5018 21D9 | Estruturação dos Serviços de Hematologia e Hemoterapia | 10 303 | | | | | | | 2.528.334 |
| 5018 21D9 0001 | Estruturação dos Serviços de Hematologia e Hemoterapia - Nacional | 10 303 | | | | | | | 2.528.334 |
| | | | S | 4-INV | 6 | 99 | 6 | 1000 | 1.006.734 |
| | | | S | 4-INV | 6 | 99 | 6 | 1001 | 867.300 |
| | | | S | 4-INV | 6 | 99 | 6 | 1002 | 654.300 |
| 5018 2E90 | Incremento Temporário ao Custeio dos Serviços de Assistência Hospitalar e Ambulatorial para Cumprimento de Metas | 10 302 | | | | | | | 559.560.798 |
| 5018 2E90 0001 | Incremento Temporário ao Custeio dos Serviços de Assistência Hospitalar e Ambulatorial para Cumprimento de Metas - Nacional | 10 302 | | | | | | | 12.447.677 |
| | | | S | 3-ODC | 6 | 31 | 6 | 1000 | 62.920 |
| | | | S | 3-ODC | 6 | 31 | 6 | 1002 | 2.046.753 |
| | | | S | 3-ODC | 6 | 41 | 0 | 1000 | 750.000 |
| | | | S | 3-ODC | 6 | 41 | 6 | 1000 | 798.257 |
| | | | S | 3-ODC | 6 | 41 | 6 | 1001 | 700.000 |
| | | | S | 3-ODC | 6 | 41 | 6 | 1002 | 7.739.747 |
| | | | S | 3-ODC | 6 | 99 | 6 | 1001 | 350.000 |
| 5018 2E90 0011 | Incremento Temporário ao Custeio dos Serviços de Assistência Hospitalar e Ambulatorial para Cumprimento de Metas - No Estado de Rondônia | 10 302 | | | | | | | 26.128.639 |
| | | | S | 3-ODC | 6 | 31 | 6 | 1000 | 692.129 |
| | | | S | 3-ODC | 6 | 31 | 6 | 1001 | 15.502.449 |
| | | | S | 3-ODC | 6 | 31 | 6 | 1002 | 9.534.061 |
| | | | S | 3-ODC | 6 | 41 | 6 | 1001 | 400.000 |
| 5018 2E90 0012 | Incremento Temporário ao Custeio dos Serviços de Assistência Hospitalar e Ambulatorial para Cumprimento de Metas - No Estado do Acre | 10 302 | | | | | | | 14.934.739 |
| | | | S | 3-ODC | 6 | 31 | 6 | 1000 | 4.434.739 |
| | | | S | 3-ODC | 6 | 31 | 6 | 1001 | 500.000 |
| | | | S | 3-ODC | 6 | 31 | 6 | 1002 | 10.000.000 |
| 5018 2E90 0013 | Incremento Temporário ao Custeio dos Serviços de Assistência Hospitalar e Ambulatorial para Cumprimento de Metas - No Estado do Amazonas | 10 302 | | | | | | | 12.207.633 |

| | | | | | | | | | |
|----------------|---|--------|---|-------|---|----|---|------|--|
| | | | S | 3-ODC | 6 | 31 | 6 | 1001 | 5.313.673 |
| | | | S | 3-ODC | 6 | 31 | 6 | 1002 | 5.231.040 |
| | | | S | 3-ODC | 6 | 99 | 6 | 1000 | 1.562.920 |
| | | | S | 3-ODC | 6 | 99 | 6 | 1001 | 100.000 |
| 5018 2E90 0014 | Incremento Temporário ao Custeio dos Serviços de Assistência Hospitalar e Ambulatorial para Cumprimento de Metas - No Estado de Roraima | 10 302 | | | | | | | 39.770.871 |
| | | | S | 3-ODC | 6 | 31 | 6 | 1001 | 9.852.449 |
| | | | S | 3-ODC | 6 | 31 | 6 | 1002 | 6.199.252 |
| | | | S | 3-ODC | 6 | 99 | 6 | 1001 | 4.057.201 |
| | | | S | 3-ODC | 6 | 99 | 6 | 1002 | 19.661.969 |
| 5018 2E90 0015 | Incremento Temporário ao Custeio dos Serviços de Assistência Hospitalar e Ambulatorial para Cumprimento de Metas - No Estado do Pará | 10 302 | | | | | | | 22.510.664 |
| | | | S | 3-ODC | 6 | 30 | 6 | 1000 | 8.348.279 |
| | | | S | 3-ODC | 6 | 30 | 6 | 1001 | 3.292.094 |
| | | | S | 3-ODC | 6 | 41 | 6 | 1000 | 349.291 |
| | | | S | 3-ODC | 6 | 41 | 6 | 1001 | 3.507.906 |
| | | | S | 3-ODC | 6 | 41 | 6 | 1002 | 2.606.251 |
| | | | S | 3-ODC | 6 | 99 | 6 | 1000 | 4.406.84  |
| 5018 2E90 0016 | Incremento Temporário ao Custeio dos Serviços de Assistência Hospitalar e Ambulatorial para Cumprimento de Metas - No Estado do Amapá | 10 302 | | | | | | | 3.100.872 |
| | | | S | 3-ODC | 6 | 31 | 6 | 1000 | 997.821 |
| | | | S | 3-ODC | 6 | 31 | 6 | 1002 | 2.103.051 |
| 5018 2E90 0017 | Incremento Temporário ao Custeio dos Serviços de Assistência Hospitalar e Ambulatorial para Cumprimento de Metas - No Estado do Tocantins | 10 302 | | | | | | | 3.799.083 |
| | | | S | 3-ODC | 6 | 31 | 6 | 1000 | 607.566 |
| | | | S | 3-ODC | 6 | 31 | 6 | 1001 | 1.874.000 |
| | | | S | 3-ODC | 6 | 99 | 6 | 1000 | 342.289 |
| | | | S | 3-ODC | 6 | 99 | 6 | 1001 | 975.228 |
| 5018 2E90 0023 | Incremento Temporário ao Custeio dos Serviços de Assistência Hospitalar e Ambulatorial para Cumprimento de Metas - No Estado do Ceará | 10 302 | | | | | | | 6.682.456 |
| | | | S | 3-ODC | 6 | 31 | 6 | 1001 | 155.396 |
| | | | S | 3-ODC | 6 | 41 | 6 | 1000 | 997.821 |
| | | | S | 3-ODC | 6 | 41 | 6 | 1001 | 3.200.000 |
| | | | S | 3-ODC | 6 | 99 | 6 | 1000 | 237.909 |

| | | | | | | | | | |
|----------------|---|--------|---|-------|---|----|---|------|------------|
| | | | S | 3-ODC | 6 | 99 | 6 | 1001 | 300.000 |
| | | | S | 3-ODC | 6 | 99 | 6 | 1002 | 1.791.330 |
| 5018 2E90 0024 | Incremento Temporário ao Custeio dos Serviços de Assistência Hospitalar e Ambulatorial para Cumprimento de Metas - No Estado do Rio Grande do Norte | 10 302 | | | | | | | 25.409.780 |
| | | | S | 3-ODC | 6 | 31 | 6 | 1000 | 798.256 |
| | | | S | 3-ODC | 6 | 31 | 6 | 1001 | 6.100.000 |
| | | | S | 3-ODC | 6 | 31 | 6 | 1002 | 11.574.729 |
| | | | S | 3-ODC | 6 | 41 | 6 | 1000 | 798.257 |
| | | | S | 3-ODC | 6 | 41 | 6 | 1001 | 2.100.000 |
| | | | S | 3-ODC | 6 | 41 | 6 | 1002 | 3.638.538 |
| | | | S | 3-ODC | 6 | 99 | 6 | 1000 | 300.000 |
| | | | S | 3-ODC | 6 | 99 | 6 | 1001 | 100.000 |
| 5018 2E90 0025 | Incremento Temporário ao Custeio dos Serviços de Assistência Hospitalar e Ambulatorial para Cumprimento de Metas - No Estado da Paraíba | 10 302 | | | | | | | 1.623.454 |
| | | | S | 3-ODC | 6 | 99 | 6 | 1000 | 503.367 |
| | | | S | 3-ODC | 6 | 99 | 6 | 1001 | 546.729 |
| | | | S | 3-ODC | 6 | 99 | 6 | 1002 | 573.358 |
| 5018 2E90 0026 | Incremento Temporário ao Custeio dos Serviços de Assistência Hospitalar e Ambulatorial para Cumprimento de Metas - No Estado de Pernambuco | 10 302 | | | | | | | 9.627.428 |
| | | | S | 3-ODC | 6 | 31 | 6 | 1000 | 300.000 |
| | | | S | 3-ODC | 6 | 31 | 6 | 1001 | 400.000 |
| | | | S | 3-ODC | 6 | 41 | 6 | 1000 | 3.561.142 |
| | | | S | 3-ODC | 6 | 41 | 6 | 1002 | 62.920 |
| | | | S | 3-ODC | 6 | 99 | 6 | 1000 | 2.232.575 |
| | | | S | 3-ODC | 6 | 99 | 6 | 1001 | 553.954 |
| | | | S | 3-ODC | 6 | 99 | 6 | 1002 | 2.516.837 |
| 5018 2E90 0028 | Incremento Temporário ao Custeio dos Serviços de Assistência Hospitalar e Ambulatorial para Cumprimento de Metas - No Estado de Sergipe | 10 302 | | | | | | | 13.445.992 |
| | | | S | 3-ODC | 6 | 31 | 6 | 1000 | 943.813 |
| | | | S | 3-ODC | 6 | 31 | 6 | 1002 | 5.502.179 |
| | | | S | 3-ODC | 6 | 41 | 6 | 1000 | 629.209 |
| | | | S | 3-ODC | 6 | 41 | 6 | 1002 | 1.170.791 |
| | | | S | 3-ODC | 6 | 99 | 6 | 1002 | 5.200.000 |

| | | | | | | | | | |
|----------------|--|--------|---|-------|---|----|---|------|---|
| 5018 2E90 0029 | Incremento Temporário ao Custeio dos Serviços de Assistência Hospitalar e Ambulatorial para Cumprimento de Metas - No Estado da Bahia | 10 302 | | | | | | | 25.799.367 |
| | | | S | 3-ODC | 6 | 30 | 6 | 1000 | 2.194.552 |
| | | | S | 3-ODC | 6 | 30 | 6 | 1001 | 200.000 |
| | | | S | 3-ODC | 6 | 31 | 6 | 1000 | 1.021.247 |
| | | | S | 3-ODC | 6 | 31 | 6 | 1001 | 2.776.449 |
| | | | S | 3-ODC | 6 | 31 | 6 | 1002 | 1.809.517 |
| | | | S | 3-ODC | 6 | 41 | 0 | 1000 | 1.793.813 |
| | | | S | 3-ODC | 6 | 41 | 6 | 1000 | 2.383.121 |
| | | | S | 3-ODC | 6 | 41 | 6 | 1001 | 4.775.373 |
| | | | S | 3-ODC | 6 | 41 | 6 | 1002 | 1.087.627 |
| | | | S | 3-ODC | 6 | 50 | 6 | 1000 | 258.418 |
| | | | S | 3-ODC | 6 | 99 | 6 | 1000 | 4.604.463 |
| | | | S | 3-ODC | 6 | 99 | 6 | 1001 | 1.100.000 |
| | | | S | 3-ODC | 6 | 99 | 6 | 1002 | 1.794.787 |
| 5018 2E90 0031 | Incremento Temporário ao Custeio dos Serviços de Assistência Hospitalar e Ambulatorial para Cumprimento de Metas - No Estado de Minas Gerais | 10 302 | | | | | | | 47.076.031 |
| | | | S | 3-ODC | 6 | 31 | 6 | 1001 | 19.704.89  |
| | | | S | 3-ODC | 6 | 31 | 6 | 1002 | 12.698.505 |
| | | | S | 3-ODC | 6 | 41 | 6 | 1000 | 375.049 |
| | | | S | 3-ODC | 6 | 41 | 6 | 1001 | 1.907.276 |
| | | | S | 3-ODC | 6 | 41 | 6 | 1002 | 6.126.321 |
| | | | S | 3-ODC | 6 | 99 | 6 | 1000 | 423.027 |
| | | | S | 3-ODC | 6 | 99 | 6 | 1001 | 5.549.130 |
| | | | S | 3-ODC | 6 | 99 | 6 | 1002 | 291.826 |
| 5018 2E90 0032 | Incremento Temporário ao Custeio dos Serviços de Assistência Hospitalar e Ambulatorial para Cumprimento de Metas - No Estado do Espírito Santo | 10 302 | | | | | | | 9.120.082 |
| | | | S | 3-ODC | 6 | 41 | 6 | 1000 | 1.198.257 |
| | | | S | 3-ODC | 6 | 41 | 6 | 1001 | 200.000 |
| | | | S | 3-ODC | 6 | 41 | 6 | 1002 | 7.721.825 |
| 5018 2E90 0033 | Incremento Temporário ao Custeio dos Serviços de Assistência Hospitalar e Ambulatorial para Cumprimento de Metas - No Estado do Rio de Janeiro | 10 302 | | | | | | | 30.291.704 |
| | | | S | 3-ODC | 6 | 41 | 0 | 1000 | 251.680 |
| | | | S | 3-ODC | 6 | 41 | 6 | 1000 | 7.150.791 |

| | | | | | | | | | |
|----------------|---|--------|---|-------|---|----|---|------|------------|
| | | | S | 3-ODC | 6 | 41 | 6 | 1001 | 6.752.000 |
| | | | S | 3-ODC | 6 | 41 | 6 | 1002 | 7.447.285 |
| | | | S | 3-ODC | 6 | 50 | 6 | 1000 | 3.071.450 |
| | | | S | 3-ODC | 6 | 50 | 6 | 1002 | 1.761.786 |
| | | | S | 3-ODC | 6 | 90 | 6 | 1000 | 880.892 |
| | | | S | 3-ODC | 6 | 99 | 6 | 1000 | 2.525.819 |
| | | | S | 3-ODC | 6 | 99 | 6 | 1001 | 450.001 |
| 5018 2E90 0035 | Incremento Temporário ao Custeio dos Serviços de Assistência Hospitalar e Ambulatorial para Cumprimento de Metas - No Estado de São Paulo | 10 302 | | | | | | | 72.550.387 |
| | | | S | 3-ODC | 6 | 31 | 6 | 1000 | 1.074.935 |
| | | | S | 3-ODC | 6 | 31 | 6 | 1001 | 300.000 |
| | | | S | 3-ODC | 6 | 31 | 6 | 1002 | 142.612 |
| | | | S | 3-ODC | 6 | 41 | 6 | 1000 | 7.068.689 |
| | | | S | 3-ODC | 6 | 41 | 6 | 1001 | 3.500.000 |
| | | | S | 3-ODC | 6 | 41 | 6 | 1002 | 11.420.591 |
| | | | S | 3-ODC | 6 | 50 | 6 | 1000 | 125.841 |
| | | | S | 3-ODC | 6 | 99 | 6 | 1000 | 34.133.231 |
| | | | S | 3-ODC | 6 | 99 | 6 | 1001 | 4.969.496 |
| | | | S | 3-ODC | 6 | 99 | 6 | 1002 | 9.814.992 |
| 5018 2E90 0041 | Incremento Temporário ao Custeio dos Serviços de Assistência Hospitalar e Ambulatorial para Cumprimento de Metas - No Estado do Paraná | 10 302 | | | | | | | 26.831.795 |
| | | | S | 3-ODC | 6 | 99 | 6 | 1000 | 2.084.576 |
| | | | S | 3-ODC | 6 | 99 | 6 | 1001 | 3.624.489 |
| | | | S | 3-ODC | 6 | 99 | 6 | 1002 | 21.122.730 |
| 5018 2E90 0042 | Incremento Temporário ao Custeio dos Serviços de Assistência Hospitalar e Ambulatorial para Cumprimento de Metas - No Estado de Santa Catarina | 10 302 | | | | | | | 10.300.877 |
| | | | S | 3-ODC | 6 | 41 | 6 | 1000 | 2.424.273 |
| | | | S | 3-ODC | 6 | 99 | 6 | 1000 | 3.105.391 |
| | | | S | 3-ODC | 6 | 99 | 6 | 1001 | 3.193.000 |
| | | | S | 3-ODC | 6 | 99 | 6 | 1002 | 1.578.213 |
| 5018 2E90 0043 | Incremento Temporário ao Custeio dos Serviços de Assistência Hospitalar e Ambulatorial para Cumprimento de Metas - No Estado do Rio Grande do Sul | 10 302 | | | | | | | 10.875.810 |
| | | | S | 3-ODC | 6 | 31 | 6 | 1001 | 1.162.373 |
| | | | S | 3-ODC | 6 | 31 | 6 | 1002 | 1.887.627 |

| | | | | | | | | | |
|----------------|---|--------|---|-------|---|----|---|------|--|
| | | | S | 3-ODC | 6 | 41 | 6 | 1000 | 608.315 |
| | | | S | 3-ODC | 6 | 41 | 6 | 1001 | 1.936.276 |
| | | | S | 3-ODC | 6 | 41 | 6 | 1002 | 4.257.342 |
| | | | S | 3-ODC | 6 | 99 | 6 | 1001 | 35.299 |
| | | | S | 3-ODC | 6 | 99 | 6 | 1002 | 938.030 |
| | | | S | 4-INV | 6 | 99 | 0 | 1000 | 50.548 |
| 5018 2E90 0050 | Incremento Temporário ao Custeio dos Serviços de Assistência Hospitalar e Ambulatorial para Cumprimento de Metas - Na Região Centro-Oeste | 10 302 | | | | | | | 18.579.752 |
| | | | S | 3-ODC | 6 | 99 | 6 | 1000 | 10.689.893 |
| | | | S | 3-ODC | 6 | 99 | 6 | 1001 | 3.800.000 |
| | | | S | 3-ODC | 6 | 99 | 6 | 1002 | 4.089.859 |
| 5018 2E90 0051 | Incremento Temporário ao Custeio dos Serviços de Assistência Hospitalar e Ambulatorial para Cumprimento de Metas - No Estado de Mato Grosso | 10 302 | | | | | | | 14.630.648 |
| | | | S | 3-ODC | 6 | 31 | 6 | 1001 | 205.916 |
| | | | S | 3-ODC | 6 | 31 | 6 | 1002 | 744.084 |
| | | | S | 3-ODC | 6 | 41 | 6 | 1000 | 729.206 |
| | | | S | 3-ODC | 6 | 41 | 6 | 1001 | 13.000 |
| | | | S | 3-ODC | 6 | 41 | 6 | 1002 | 12.938.440  |
| 5018 2E90 0052 | Incremento Temporário ao Custeio dos Serviços de Assistência Hospitalar e Ambulatorial para Cumprimento de Metas - No Estado de Goiás | 10 302 | | | | | | | 14.454.189 |
| | | | S | 3-ODC | 6 | 31 | 6 | 1001 | 1.500.000 |
| | | | S | 3-ODC | 6 | 41 | 6 | 1000 | 1.932.049 |
| | | | S | 3-ODC | 6 | 41 | 6 | 1001 | 1.757.870 |
| | | | S | 3-ODC | 6 | 41 | 6 | 1002 | 14.473 |
| | | | S | 3-ODC | 6 | 50 | 6 | 1000 | 188.762 |
| | | | S | 3-ODC | 6 | 90 | 6 | 1000 | 107.302 |
| | | | S | 3-ODC | 6 | 99 | 6 | 1000 | 3.750.000 |
| | | | S | 3-ODC | 6 | 99 | 6 | 1001 | 700.000 |
| | | | S | 3-ODC | 6 | 99 | 6 | 1002 | 4.503.733 |
| 5018 2E90 0053 | Incremento Temporário ao Custeio dos Serviços de Assistência Hospitalar e Ambulatorial para Cumprimento de Metas - No Distrito Federal | 10 302 | | | | | | | 10.797.385 |
| | | | S | 3-ODC | 6 | 31 | 6 | 1000 | 1.197.385 |
| | | | S | 3-ODC | 6 | 31 | 6 | 1001 | 600.000 |
| | | | S | 3-ODC | 6 | 90 | 6 | 1001 | 7.000.000 |


| | | | | | | | | | |
|----------------|---|--------|---|-------|---|----|---|------|------------|
| | | | S | 3-ODC | 6 | 90 | 6 | 1002 | 1.000.000 |
| | | | S | 3-ODC | 6 | 99 | 6 | 1002 | 1.000.000 |
| 5018 2E90 0054 | Incremento Temporário ao Custeio dos Serviços de Assistência Hospitalar e Ambulatorial para Cumprimento de Metas - No Estado de Mato Grosso do Sul | 10 302 | | | | | | | 13.313.002 |
| | | | S | 3-ODC | 6 | 41 | 6 | 1000 | 1.601.927 |
| | | | S | 3-ODC | 6 | 41 | 6 | 1001 | 952.728 |
| | | | S | 3-ODC | 6 | 41 | 6 | 1002 | 1.053.834 |
| | | | S | 3-ODC | 6 | 99 | 6 | 1001 | 5.202.449 |
| | | | S | 3-ODC | 6 | 99 | 6 | 1002 | 4.502.064 |
| 5018 2E90 0244 | Incremento Temporário ao Custeio dos Serviços de Assistência Hospitalar e Ambulatorial para Cumprimento de Metas - No Município de Mucajaí - RR | 10 302 | | | | | | | 1.073.023 |
| | | | S | 3-ODC | 6 | 41 | 6 | 1000 | 1.073.023 |
| 5018 2E90 0421 | Incremento Temporário ao Custeio dos Serviços de Assistência Hospitalar e Ambulatorial para Cumprimento de Metas - No Município de Araguaína - TO | 10 302 | | | | | | | 3.586.486 |
| | | | S | 3-ODC | 6 | 41 | 6 | 1000 | 3.586.486 |
| 5018 2E90 1048 | Incremento Temporário ao Custeio dos Serviços de Assistência Hospitalar e Ambulatorial para Cumprimento de Metas - No Município de Fortaleza - CE | 10 302 | | | | | | | 26.960.786 |
| | | | S | 3-ODC | 6 | 41 | 6 | 1000 | 26.960.786 |
| 5018 2E90 1159 | Incremento Temporário ao Custeio dos Serviços de Assistência Hospitalar e Ambulatorial para Cumprimento de Metas - No Município de Tamboril - CE | 10 302 | | | | | | | 6.279.046 |
| | | | S | 3-ODC | 6 | 31 | 6 | 1002 | 15.471 |
| | | | S | 3-ODC | 6 | 41 | 6 | 1000 | 78.873 |
| | | | S | 3-ODC | 6 | 41 | 6 | 1002 | 6.184.702 |
| 5018 2E90 2408 | Incremento Temporário ao Custeio dos Serviços de Assistência Hospitalar e Ambulatorial para Cumprimento de Metas - No Município de Belo Horizonte - MG | 10 302 | | | | | | | 2.145.594 |
| | | | S | 3-ODC | 6 | 41 | 6 | 1000 | 602.280 |
| | | | S | 3-ODC | 6 | 99 | 6 | 1000 | 1.543.314 |
| 5018 2E90 3298 | Incremento Temporário ao Custeio dos Serviços de Assistência Hospitalar e Ambulatorial para Cumprimento de Metas - No Município de Duque de Caxias - RJ | 10 302 | | | | | | | 5.603.027 |
| | | | S | 3-ODC | 6 | 41 | 6 | 1000 | 5.603.027 |
| 5018 2E90 3324 | Incremento Temporário ao Custeio dos Serviços de Assistência Hospitalar e Ambulatorial para Cumprimento de Metas - No Município de Paracambi - RJ | 10 302 | | | | | | | 1.280.000 |
| | | | S | 3-ODC | 6 | 41 | 6 | 1000 | 1.280.000 |
| 5018 2E90 3341 | Incremento Temporário ao Custeio dos Serviços de Assistência Hospitalar e Ambulatorial para Cumprimento de Metas - No Município do Rio de Janeiro - RJ | 10 302 | | | | | | | 6.005.296 |

| | | | | | | | | | |
|------------------|---|---------------|---|-------|---|----|---|------|---|
| | | | S | 3-ODC | 6 | 41 | 6 | 1000 | 5.389.341 |
| | | | S | 3-ODC | 6 | 99 | 6 | 1000 | 615.955 |
| 5018 2E90 3346 | Incremento Temporário ao Custeio dos Serviços de Assistência Hospitalar e Ambulatorial para Cumprimento de Metas - No Município de São Gonçalo - RJ | 10 302 | | | | | | | 3.721.857 |
| | | | S | 3-ODC | 6 | 41 | 6 | 1000 | 3.721.857 |
| 5018 2E90 3387 | Incremento Temporário ao Custeio dos Serviços de Assistência Hospitalar e Ambulatorial para Cumprimento de Metas - No Município de Amparo - SP | 10 302 | | | | | | | 973.000 |
| | | | S | 3-ODC | 6 | 41 | 6 | 1001 | 973.000 |
| 5018 2E90 4090 | Incremento Temporário ao Custeio dos Serviços de Assistência Hospitalar e Ambulatorial para Cumprimento de Metas - No Município de Colorado - PR | 10 302 | | | | | | | 392.525 |
| | | | S | 3-ODC | 6 | 31 | 6 | 1000 | 188.762 |
| | | | S | 3-ODC | 6 | 41 | 6 | 1000 | 203.763 |
| 5018 2E90 4104 | Incremento Temporário ao Custeio dos Serviços de Assistência Hospitalar e Ambulatorial para Cumprimento de Metas - No Município de Curitiba - PR | 10 302 | | | | | | | 1.348.422 |
| | | | S | 3-ODC | 6 | 31 | 6 | 1000 | 100.000 |
| | | | S | 3-ODC | 6 | 31 | 6 | 1001 | 700.000 |
| | | | S | 3-ODC | 6 | 41 | 6 | 1000 | 548.422 |
| 5018 2E90 4131 | Incremento Temporário ao Custeio dos Serviços de Assistência Hospitalar e Ambulatorial para Cumprimento de Metas - No Município de Francisco Beltrão - PR | 10 302 | | | | | | | 576.957  |
| | | | S | 3-ODC | 6 | 40 | 6 | 1000 | 314.604 |
| | | | S | 3-ODC | 6 | 41 | 6 | 1000 | 262.353 |
| 5018 2E90 4397 | Incremento Temporário ao Custeio dos Serviços de Assistência Hospitalar e Ambulatorial para Cumprimento de Metas - No Município de Umuarama - PR | 10 302 | | | | | | | 158.418 |
| | | | S | 3-ODC | 6 | 40 | 6 | 1000 | 158.418 |
| 5018 2E90 4441 | Incremento Temporário ao Custeio dos Serviços de Assistência Hospitalar e Ambulatorial para Cumprimento de Metas - No Município de Barra Velha - SC | 10 302 | | | | | | | 1.573.022 |
| | | | S | 3-ODC | 6 | 41 | 6 | 1000 | 1.573.022 |
| 5018 2E90 4559 | Incremento Temporário ao Custeio dos Serviços de Assistência Hospitalar e Ambulatorial para Cumprimento de Metas - No Município de Luiz Alves - SC | 10 302 | | | | | | | 1.573.022 |
| | | | S | 3-ODC | 6 | 41 | 6 | 1000 | 1.573.022 |
| 5018 8535 | Estruturação de Unidades de Atenção Especializada em Saúde | 10 302 | | | | | | | 231.978.930 |
| 5018 8535 0001 | Estruturação de Unidades de Atenção Especializada em Saúde - Nacional | 10 302 | | | | | | | 2.441.980 |
| | | | S | 4-INV | 6 | 41 | 0 | 1000 | 350.000 |
| | | | S | 4-INV | 6 | 99 | 6 | 1000 | 435.729 |
| | | | S | 4-INV | 6 | 99 | 6 | 1001 | 300.000 |


| | | | | | | | | | |
|----------------|---|--------|---|-------|---|----|---|------|------------|
| | | | S | 4-INV | 6 | 99 | 6 | 1002 | 1.356.251 |
| 5018 8535 0011 | Estruturação de Unidades de Atenção Especializada em Saúde - No Estado de Rondônia | 10 302 | | | | | | | 520.856 |
| | | | S | 3-ODC | 6 | 41 | 6 | 1000 | 20.856 |
| | | | S | 4-INV | 6 | 41 | 6 | 1002 | 500.000 |
| 5018 8535 0012 | Estruturação de Unidades de Atenção Especializada em Saúde - No Estado do Acre | 10 302 | | | | | | | 27.659.140 |
| | | | S | 3-ODC | 6 | 50 | 6 | 1001 | 7.000.000 |
| | | | S | 4-INV | 6 | 31 | 6 | 1002 | 8.035.471 |
| | | | S | 4-INV | 6 | 50 | 6 | 1001 | 1.762.449 |
| | | | S | 4-INV | 6 | 50 | 6 | 1002 | 10.861.220 |
| 5018 8535 0016 | Estruturação de Unidades de Atenção Especializada em Saúde - No Estado do Amapá | 10 302 | | | | | | | 12.460.189 |
| | | | S | 3-ODC | 6 | 31 | 6 | 1002 | 9.788.420 |
| | | | S | 4-INV | 6 | 31 | 6 | 1000 | 1.298.766 |
| | | | S | 4-INV | 6 | 31 | 6 | 1001 | 1.300.000 |
| | | | S | 4-INV | 6 | 31 | 6 | 1002 | 73.003 |
| 5018 8535 0017 | Estruturação de Unidades de Atenção Especializada em Saúde - No Estado do Tocantins | 10 302 | | | | | | | 2.122.191 |
| | | | S | 4-INV | 6 | 31 | 6 | 1002 | 350.000 |
| | | | S | 4-INV | 6 | 41 | 6 | 1000 | 314.604 |
| | | | S | 4-INV | 6 | 41 | 6 | 3000 | 100.000 |
| | | | S | 4-INV | 6 | 99 | 6 | 1000 | 497.821 |
| | | | S | 4-INV | 6 | 99 | 6 | 1002 | 859.766 |
| 5018 8535 0021 | Estruturação de Unidades de Atenção Especializada em Saúde - No Estado do Maranhão | 10 302 | | | | | | | 1.959.747 |
| | | | S | 3-ODC | 6 | 99 | 6 | 1002 | 979.919 |
| | | | S | 4-INV | 6 | 99 | 6 | 1002 | 979.828 |
| 5018 8535 0023 | Estruturação de Unidades de Atenção Especializada em Saúde - No Estado do Ceará | 10 302 | | | | | | | 9.506.474 |
| | | | S | 3-ODC | 6 | 41 | 6 | 1000 | 500.000 |
| | | | S | 3-ODC | 6 | 41 | 6 | 1002 | 2.000.000 |
| | | | S | 4-INV | 6 | 41 | 6 | 1000 | 120.514 |
| | | | S | 4-INV | 6 | 41 | 6 | 1001 | 124.441 |
| | | | S | 4-INV | 6 | 41 | 6 | 1002 | 4.144.269 |
| | | | S | 4-INV | 6 | 99 | 6 | 1000 | 462.069 |
| | | | S | 4-INV | 6 | 99 | 6 | 1002 | 2.155.181 |

| | | | | | | | | | |
|----------------|---|--------|---|-------|---|----|---|------|------------|
| 5018 8535 0024 | Estruturação de Unidades de Atenção Especializada em Saúde - No Estado do Rio Grande do Norte | 10 302 | | | | | | | 524.525 |
| | | | S | 4-INV | 6 | 31 | 6 | 1001 | 100.000 |
| | | | S | 4-INV | 6 | 99 | 6 | 1000 | 77.525 |
| | | | S | 4-INV | 6 | 99 | 6 | 1001 | 347.000 |
| 5018 8535 0025 | Estruturação de Unidades de Atenção Especializada em Saúde - No Estado da Paraíba | 10 302 | | | | | | | 2.822.692 |
| | | | S | 3-ODC | 6 | 99 | 6 | 1001 | 81.214 |
| | | | S | 3-ODC | 6 | 99 | 6 | 1002 | 2.093.661 |
| | | | S | 4-INV | 6 | 41 | 6 | 1000 | 568.920 |
| | | | S | 4-INV | 6 | 41 | 6 | 1001 | 78.897 |
| 5018 8535 0026 | Estruturação de Unidades de Atenção Especializada em Saúde - No Estado de Pernambuco | 10 302 | | | | | | | 29.027.282 |
| | | | S | 3-ODC | 6 | 31 | 6 | 1001 | 200.000 |
| | | | S | 3-ODC | 6 | 99 | 6 | 1000 | 94.381 |
| | | | S | 3-ODC | 6 | 99 | 6 | 1002 | 1.744.346 |
| | | | S | 4-INV | 6 | 31 | 6 | 1000 | 1.351.549 |
| | | | S | 4-INV | 6 | 31 | 6 | 1001 | 307.300 |
| | | | S | 4-INV | 6 | 31 | 6 | 1002 | 3.431.962 |
| | | | S | 4-INV | 6 | 41 | 6 | 1001 | 550.000 |
| | | | S | 4-INV | 6 | 41 | 6 | 1002 | 12.163.857 |
| | | | S | 4-INV | 6 | 90 | 6 | 1000 | 695.275 |
| | | | S | 4-INV | 6 | 99 | 6 | 1000 | 786.544 |
| | | | S | 4-INV | 6 | 99 | 6 | 1001 | 4.370.627 |
| | | | S | 4-INV | 6 | 99 | 6 | 1002 | 3.331.441 |
| 5018 8535 0028 | Estruturação de Unidades de Atenção Especializada em Saúde - No Estado de Sergipe | 10 302 | | | | | | | 15.755.889 |
| | | | S | 3-ODC | 6 | 99 | 6 | 1000 | 118.910 |
| | | | S | 3-ODC | 6 | 99 | 6 | 1001 | 201.090 |
| | | | S | 4-INV | 6 | 31 | 6 | 1002 | 2.118.772 |
| | | | S | 4-INV | 6 | 41 | 6 | 1001 | 1.000.000 |
| | | | S | 4-INV | 6 | 41 | 6 | 1002 | 1.000.000 |
| | | | S | 4-INV | 6 | 50 | 6 | 1002 | 1.400.000 |
| | | | S | 4-INV | 6 | 99 | 6 | 1000 | 110.102 |
| | | | S | 4-INV | 6 | 99 | 6 | 1001 | 496.733 |
| | | | S | 4-INV | 6 | 99 | 6 | 1002 | 9.310.282 |

| | | | | | | | | | |
|----------------|--|--------|---|-------|---|----|---|------|------------|
| 5018 8535 0029 | Estruturação de Unidades de Atenção Especializada em Saúde - No Estado da Bahia | 10 302 | | | | | | | 125.841 |
| | | | S | 4-INV | 6 | 90 | 6 | 1000 | 125.841 |
| 5018 8535 0031 | Estruturação de Unidades de Atenção Especializada em Saúde - No Estado de Minas Gerais | 10 302 | | | | | | | 15.658.371 |
| | | | S | 3-ODC | 6 | 99 | 6 | 1002 | 1.731.260 |
| | | | S | 4-INV | 6 | 40 | 6 | 1001 | 650.263 |
| | | | S | 4-INV | 6 | 40 | 6 | 1002 | 477.029 |
| | | | S | 4-INV | 6 | 41 | 6 | 1002 | 100.000 |
| | | | S | 4-INV | 6 | 50 | 6 | 1000 | 3.738.818 |
| | | | S | 4-INV | 6 | 50 | 6 | 1001 | 176.188 |
| | | | S | 4-INV | 6 | 50 | 6 | 1002 | 6.281.238 |
| | | | S | 4-INV | 6 | 99 | 6 | 1000 | 1.103.575 |
| | | | S | 4-INV | 6 | 99 | 6 | 1001 | 1.000.000 |
| | | | S | 4-INV | 6 | 99 | 6 | 1002 | 400.000 |
| 5018 8535 0032 | Estruturação de Unidades de Atenção Especializada em Saúde - No Estado do Espírito Santo | 10 302 | | | | | | | 956.314 |
| | | | S | 4-INV | 6 | 41 | 6 | 1001 | 600.000 |
| | | | S | 4-INV | 6 | 41 | 6 | 1002 | 7.407 |
| | | | S | 4-INV | 6 | 50 | 6 | 1000 | 348.907 |
| 5018 8535 0033 | Estruturação de Unidades de Atenção Especializada em Saúde - No Estado do Rio de Janeiro | 10 302 | | | | | | | 36.269.444 |
| | | | S | 3-ODC | 6 | 41 | 6 | 1001 | 990.796 |
| | | | S | 3-ODC | 6 | 50 | 6 | 1000 | 122.475 |
| | | | S | 3-ODC | 6 | 90 | 6 | 1002 | 1.600.000 |
| | | | S | 3-ODC | 6 | 99 | 6 | 1000 | 62.920 |
| | | | S | 3-ODC | 6 | 99 | 6 | 1001 | 2.252.449 |
| | | | S | 3-ODC | 6 | 99 | 6 | 1002 | 5.573.410 |
| | | | S | 4-INV | 6 | 31 | 0 | 1000 | 605.000 |
| | | | S | 4-INV | 6 | 31 | 6 | 1000 | 291.451 |
| | | | S | 4-INV | 6 | 31 | 6 | 1001 | 463.203 |
| | | | S | 4-INV | 6 | 31 | 6 | 1002 | 4.450.000 |
| | | | S | 4-INV | 6 | 41 | 6 | 1000 | 2.015.787 |
| | | | S | 4-INV | 6 | 41 | 6 | 1001 | 915.644 |
| | | | S | 4-INV | 6 | 41 | 6 | 1002 | 10.830.416 |
| | | | S | 4-INV | 6 | 50 | 6 | 1002 | 1.325.000 |

| | | | | | | | | | |
|----------------|---|--------|---|-------|---|----|---|------|---|
| | | | S | 4-INV | 6 | 90 | 6 | 1000 | 1.303.367 |
| | | | S | 4-INV | 6 | 90 | 6 | 1001 | 849.522 |
| | | | S | 4-INV | 6 | 90 | 6 | 1002 | 1.590.000 |
| | | | S | 4-INV | 6 | 99 | 6 | 1000 | 558.108 |
| | | | S | 4-INV | 6 | 99 | 6 | 1001 | 162.350 |
| | | | S | 4-INV | 6 | 99 | 6 | 1002 | 307.546 |
| 5018 8535 0035 | Estruturação de Unidades de Atenção Especializada em Saúde - No Estado de São Paulo | 10 302 | | | | | | | 10.593.630 |
| | | | S | 3-ODC | 6 | 41 | 6 | 1000 | 629.209 |
| | | | S | 3-ODC | 6 | 50 | 6 | 1002 | 493.822 |
| | | | S | 4-INV | 6 | 40 | 6 | 1000 | 5.698.479 |
| | | | S | 4-INV | 6 | 41 | 6 | 1000 | 477.524 |
| | | | S | 4-INV | 6 | 41 | 6 | 1002 | 625.185 |
| | | | S | 4-INV | 6 | 50 | 6 | 1000 | 821.041 |
| | | | S | 4-INV | 6 | 50 | 6 | 1002 | 51.097 |
| | | | S | 4-INV | 6 | 99 | 6 | 1000 | 1.580.434 |
| | | | S | 4-INV | 6 | 99 | 6 | 1001 | 16.839 |
| | | | S | 4-INV | 6 | 99 | 6 | 1002 | 200.000  |
| 5018 8535 0041 | Estruturação de Unidades de Atenção Especializada em Saúde - No Estado do Paraná | 10 302 | | | | | | | 7.434.116 |
| | | | S | 4-INV | 6 | 40 | 6 | 1001 | 352.449 |
| | | | S | 4-INV | 6 | 40 | 6 | 1002 | 247.551 |
| | | | S | 4-INV | 6 | 41 | 6 | 1001 | 4.500.000 |
| | | | S | 4-INV | 6 | 41 | 6 | 1002 | 2.334.116 |
| 5018 8535 0042 | Estruturação de Unidades de Atenção Especializada em Saúde - No Estado de Santa Catarina | 10 302 | | | | | | | 10.293.465 |
| | | | S | 3-ODC | 6 | 41 | 6 | 1002 | 200.000 |
| | | | S | 4-INV | 6 | 50 | 6 | 1001 | 350.000 |
| | | | S | 4-INV | 6 | 99 | 6 | 1001 | 2.150.000 |
| | | | S | 4-INV | 6 | 99 | 6 | 1002 | 7.593.465 |
| 5018 8535 0043 | Estruturação de Unidades de Atenção Especializada em Saúde - No Estado do Rio Grande do Sul | 10 302 | | | | | | | 4.640.321 |
| | | | S | 3-ODC | 6 | 99 | 6 | 1000 | 157.302 |
| | | | S | 4-INV | 6 | 41 | 6 | 1002 | 2.000.000 |
| | | | S | 4-INV | 6 | 50 | 6 | 1001 | 1.679.999 |
| | | | S | 4-INV | 6 | 99 | 6 | 1002 | 803.020 |

| | | | | | | | | | |
|----------------|--|--------|---|-------|---|----|---|------|------------|
| 5018 8535 0051 | Estruturação de Unidades de Atenção Especializada em Saúde - No Estado de Mato Grosso | 10 302 | | | | | | | 9.432.575 |
| | | | S | 3-ODC | 6 | 41 | 6 | 1000 | 943.813 |
| | | | S | 4-INV | 6 | 41 | 6 | 1000 | 1.824.706 |
| | | | S | 4-INV | 6 | 50 | 6 | 1000 | 2.478.168 |
| | | | S | 4-INV | 6 | 50 | 6 | 1001 | 3.252.449 |
| | | | S | 4-INV | 6 | 50 | 6 | 1002 | 933.439 |
| 5018 8535 0052 | Estruturação de Unidades de Atenção Especializada em Saúde - No Estado de Goiás | 10 302 | | | | | | | 12.875.037 |
| | | | S | 3-ODC | 6 | 99 | 6 | 1001 | 500.000 |
| | | | S | 4-INV | 6 | 41 | 6 | 1000 | 58.000 |
| | | | S | 4-INV | 6 | 41 | 6 | 1001 | 142.000 |
| | | | S | 4-INV | 6 | 99 | 6 | 1000 | 4.775.642 |
| | | | S | 4-INV | 6 | 99 | 6 | 1001 | 3.902.489 |
| | | | S | 4-INV | 6 | 99 | 6 | 1002 | 3.496.906 |
| 5018 8535 0053 | Estruturação de Unidades de Atenção Especializada em Saúde - No Distrito Federal | 10 302 | | | | | | | 11.973.857 |
| | | | S | 4-INV | 6 | 31 | 6 | 1002 | 11.973.857 |
| 5018 8535 0054 | Estruturação de Unidades de Atenção Especializada em Saúde - No Estado de Mato Grosso do Sul | 10 302 | | | | | | | 1.000.000 |
| | | | S | 3-ODC | 6 | 41 | 6 | 1001 | 2.449 |
| | | | S | 3-ODC | 6 | 41 | 6 | 1002 | 897.405 |
| | | | S | 4-INV | 6 | 41 | 6 | 1000 | 100.146 |
| 5018 8535 0595 | Estruturação de Unidades de Atenção Especializada em Saúde - No Município de Cândido Mendes - MA | 10 302 | | | | | | | 4.910.472 |
| | | | S | 4-INV | 6 | 41 | 6 | 1000 | 857.612 |
| | | | S | 4-INV | 6 | 41 | 6 | 1001 | 363.000 |
| | | | S | 4-INV | 6 | 41 | 6 | 1002 | 3.689.860 |
| 5018 8535 0995 | Estruturação de Unidades de Atenção Especializada em Saúde - No Município de Alcântaras - CE | 10 302 | | | | | | | 92.392 |
| | | | S | 3-ODC | 6 | 41 | 6 | 1002 | 4.748 |
| | | | S | 4-INV | 6 | 50 | 6 | 1002 | 87.644 |
| 5018 8535 3244 | Estruturação de Unidades de Atenção Especializada em Saúde - No Município de Montanha - ES | 10 302 | | | | | | | 230.000 |
| | | | S | 3-ODC | 6 | 31 | 6 | 1000 | 230.000 |
| 5018 8535 7120 | Estruturação de Unidades de Atenção Especializada em Saúde - Santas Casas - No Estado da Bahia | 10 302 | | | | | | | 692.130 |
| | | | S | 4-INV | 6 | 30 | 6 | 1000 | 692.130 |
| 5018 8933 | Estruturação de Serviços de Atenção às Urgências e Emergências na Rede Assistencial | 10 302 | | | | | | | 39.494 |

| | | | | | | | | | |
|----------------|---|--------|---|-------|---|----|---|------|---|
| 5018 8933 0040 | Estruturação de Serviços de Atenção às Urgências e Emergências na Rede Assistencial - Na Região Sul | 10 302 | | | | | | | 39.494 |
| | | | S | 4-INV | 6 | 99 | 6 | 1001 | 39.494 |
| 5019 | Atenção Primária à Saúde | | | | | | | | 520.918.802 |
| | ATIVIDADES | | | | | | | | |
| 5019 2E89 | Incremento Temporário ao Custeio dos Serviços de Atenção Primária à Saúde para Cumprimento de Metas | 10 301 | | | | | | | 404.937.045 |
| 5019 2E89 0001 | Incremento Temporário ao Custeio dos Serviços de Atenção Primária à Saúde para Cumprimento de Metas - Nacional | 10 301 | | | | | | | 12.779.885 |
| | | | S | 3-ODC | 6 | 31 | 6 | 1001 | 300.000 |
| | | | S | 3-ODC | 6 | 41 | 6 | 1000 | 1.394.555 |
| | | | S | 3-ODC | 6 | 41 | 6 | 1001 | 1.152.449 |
| | | | S | 3-ODC | 6 | 41 | 6 | 1002 | 9.683.753 |
| | | | S | 3-ODC | 6 | 99 | 6 | 1000 | 49.128 |
| | | | S | 3-ODC | 6 | 99 | 6 | 1001 | 200.000 |
| 5019 2E89 0011 | Incremento Temporário ao Custeio dos Serviços de Atenção Primária à Saúde para Cumprimento de Metas - No Estado de Rondônia | 10 301 | | | | | | | 1.995.642 |
| | | | S | 3-ODC | 6 | 41 | 6 | 1002 | 1.995.642 |
| 5019 2E89 0012 | Incremento Temporário ao Custeio dos Serviços de Atenção Primária à Saúde para Cumprimento de Metas - No Estado do Acre | 10 301 | | | | | | | 13.680.542 |
| | | | S | 3-ODC | 6 | 41 | 0 | 1000 | 100.000  |
| | | | S | 3-ODC | 6 | 41 | 6 | 1000 | 1.632.387 |
| | | | S | 3-ODC | 6 | 41 | 6 | 1001 | 2.790.000 |
| | | | S | 3-ODC | 6 | 41 | 6 | 1002 | 5.000.000 |
| | | | S | 3-ODC | 6 | 99 | 6 | 1000 | 2.505.707 |
| | | | S | 3-ODC | 6 | 99 | 6 | 1001 | 1.652.448 |
| 5019 2E89 0013 | Incremento Temporário ao Custeio dos Serviços de Atenção Primária à Saúde para Cumprimento de Metas - No Estado do Amazonas | 10 301 | | | | | | | 2.862.920 |
| | | | S | 3-ODC | 6 | 31 | 6 | 1002 | 200.000 |
| | | | S | 3-ODC | 6 | 99 | 6 | 1000 | 1.562.920 |
| | | | S | 3-ODC | 6 | 99 | 6 | 1001 | 1.100.000 |
| 5019 2E89 0014 | Incremento Temporário ao Custeio dos Serviços de Atenção Primária à Saúde para Cumprimento de Metas - No Estado de Roraima | 10 301 | | | | | | | 9.852.449 |
| | | | S | 3-ODC | 6 | 41 | 6 | 1001 | 9.852.449 |
| 5019 2E89 0015 | Incremento Temporário ao Custeio dos Serviços de Atenção Primária à Saúde para Cumprimento de Metas - No Estado do Pará | 10 301 | | | | | | | 4.717.968 |
| | | | S | 3-ODC | 6 | 41 | 6 | 1000 | 1.637.627 |
| | | | S | 3-ODC | 6 | 41 | 6 | 1001 | 150.000 |

| | | | | | | | | | |
|----------------|--|--------|---|-------|---|----|---|------|---|
| | | | S | 3-ODC | 6 | 41 | 6 | 1002 | 2.741.579 |
| | | | S | 3-ODC | 6 | 90 | 6 | 1000 | 188.762 |
| 5019 2E89 0016 | Incremento Temporário ao Custeio dos Serviços de Atenção Primária à Saúde para Cumprimento de Metas - No Estado do Amapá | 10 301 | | | | | | | 28.114.419 |
| | | | S | 3-ODC | 6 | 41 | 6 | 1001 | 8.452.449 |
| | | | S | 3-ODC | 6 | 41 | 6 | 1002 | 19.661.970 |
| 5019 2E89 0017 | Incremento Temporário ao Custeio dos Serviços de Atenção Primária à Saúde para Cumprimento de Metas - No Estado do Tocantins | 10 301 | | | | | | | 2.884.370 |
| | | | S | 3-ODC | 6 | 41 | 6 | 1001 | 522.241 |
| | | | S | 3-ODC | 6 | 50 | 6 | 1000 | 188.762 |
| | | | S | 3-ODC | 6 | 99 | 6 | 1000 | 603.367 |
| | | | S | 3-ODC | 6 | 99 | 6 | 1001 | 1.570.000 |
| 5019 2E89 0021 | Incremento Temporário ao Custeio dos Serviços de Atenção Primária à Saúde para Cumprimento de Metas - No Estado do Maranhão | 10 301 | | | | | | | 333.144 |
| | | | S | 3-ODC | 6 | 41 | 6 | 1000 | 333.144 |
| 5019 2E89 0022 | Incremento Temporário ao Custeio dos Serviços de Atenção Primária à Saúde para Cumprimento de Metas - No Estado do Piauí | 10 301 | | | | | | | 6.924.322 |
| | | | S | 3-ODC | 6 | 41 | 6 | 1000 | 4.384.807 |
| | | | S | 3-ODC | 6 | 41 | 6 | 1001 | 650.000  |
| | | | S | 3-ODC | 6 | 41 | 6 | 1002 | 1.889.515 |
| 5019 2E89 0023 | Incremento Temporário ao Custeio dos Serviços de Atenção Primária à Saúde para Cumprimento de Metas - No Estado do Ceará | 10 301 | | | | | | | 14.873.084 |
| | | | S | 3-ODC | 6 | 41 | 6 | 1000 | 10.244.754 |
| | | | S | 3-ODC | 6 | 41 | 6 | 1001 | 1.263.000 |
| | | | S | 3-ODC | 6 | 41 | 6 | 1002 | 2.560.852 |
| | | | S | 3-ODC | 6 | 90 | 6 | 1000 | 283.140 |
| | | | S | 3-ODC | 6 | 99 | 6 | 1000 | 71.338 |
| | | | S | 3-ODC | 6 | 99 | 6 | 1001 | 450.000 |
| 5019 2E89 0024 | Incremento Temporário ao Custeio dos Serviços de Atenção Primária à Saúde para Cumprimento de Metas - No Estado do Rio Grande do Norte | 10 301 | | | | | | | 12.475.260 |
| | | | S | 3-ODC | 6 | 41 | 6 | 1000 | 4.849.378 |
| | | | S | 3-ODC | 6 | 41 | 6 | 1001 | 3.933.944 |
| | | | S | 3-ODC | 6 | 41 | 6 | 1002 | 961.729 |
| | | | S | 3-ODC | 6 | 99 | 6 | 1000 | 730.209 |
| | | | S | 3-ODC | 6 | 99 | 6 | 1001 | 2.000.000 |

| | | | | | | | | | |
|----------------|---|--------|---|-------|---|----|---|------|---|
| 5019 2E89 0025 | Incremento Temporário ao Custeio dos Serviços de Atenção Primária à Saúde para Cumprimento de Metas - No Estado da Paraíba | 10 301 | | | | | | | 12.015.821 |
| | | | S | 3-ODC | 6 | 41 | 6 | 1000 | 189.391 |
| | | | S | 3-ODC | 6 | 41 | 6 | 1001 | 3.608.738 |
| | | | S | 3-ODC | 6 | 41 | 6 | 1002 | 1.203.225 |
| | | | S | 3-ODC | 6 | 50 | 6 | 1000 | 613.479 |
| | | | S | 3-ODC | 6 | 99 | 6 | 1000 | 1.671.498 |
| | | | S | 3-ODC | 6 | 99 | 6 | 1001 | 2.736.465 |
| | | | S | 3-ODC | 6 | 99 | 6 | 1002 | 1.993.025 |
| 5019 2E89 0026 | Incremento Temporário ao Custeio dos Serviços de Atenção Primária à Saúde para Cumprimento de Metas - No Estado de Pernambuco | 10 301 | | | | | | | 34.584.770 |
| | | | S | 3-ODC | 6 | 31 | 6 | 1000 | 79.227 |
| | | | S | 3-ODC | 6 | 31 | 6 | 1001 | 434.000 |
| | | | S | 3-ODC | 6 | 41 | 0 | 1000 | 157.302 |
| | | | S | 3-ODC | 6 | 41 | 6 | 1000 | 10.046.571 |
| | | | S | 3-ODC | 6 | 41 | 6 | 1001 | 1.978.410 |
| | | | S | 3-ODC | 6 | 41 | 6 | 1002 | 10.493.926 |
| | | | S | 3-ODC | 6 | 99 | 6 | 1000 | 7.613.428  |
| | | | S | 3-ODC | 6 | 99 | 6 | 1001 | 1.100.000 |
| | | | S | 3-ODC | 6 | 99 | 6 | 1002 | 2.681.906 |
| 5019 2E89 0027 | Incremento Temporário ao Custeio dos Serviços de Atenção Primária à Saúde para Cumprimento de Metas - No Estado de Alagoas | 10 301 | | | | | | | 22.855.017 |
| | | | S | 3-ODC | 6 | 31 | 6 | 1002 | 7.982.571 |
| | | | S | 3-ODC | 6 | 41 | 6 | 1000 | 1.833.885 |
| | | | S | 3-ODC | 6 | 41 | 6 | 1001 | 4.000.000 |
| | | | S | 3-ODC | 6 | 41 | 6 | 1002 | 2.202.232 |
| | | | S | 3-ODC | 6 | 99 | 6 | 1000 | 1.392.091 |
| | | | S | 3-ODC | 6 | 99 | 6 | 1001 | 700.000 |
| | | | S | 3-ODC | 6 | 99 | 6 | 1002 | 4.744.238 |
| 5019 2E89 0028 | Incremento Temporário ao Custeio dos Serviços de Atenção Primária à Saúde para Cumprimento de Metas - No Estado de Sergipe | 10 301 | | | | | | | 1.202.332 |
| | | | S | 3-ODC | 6 | 41 | 6 | 1000 | 404.512 |
| | | | S | 3-ODC | 6 | 50 | 6 | 1000 | 398.692 |
| | | | S | 3-ODC | 6 | 99 | 6 | 1000 | 399.128 |

| | | | | | | | | | | |
|----------------|---|--------|---|-------|---|----|---|------|--|--|
| 5019 2E89 0029 | Incremento Temporário ao Custeio dos Serviços de Atenção Primária à Saúde para Cumprimento de Metas - No Estado da Bahia | 10 301 | | | | | | | | 35.748.207 |
| | | | S | 3-ODC | 6 | 31 | 6 | 1002 | | 2.371.000 |
| | | | S | 3-ODC | 6 | 41 | 6 | 1000 | | 18.806.245 |
| | | | S | 3-ODC | 6 | 41 | 6 | 1001 | | 8.707.428 |
| | | | S | 3-ODC | 6 | 41 | 6 | 1002 | | 3.036.196 |
| | | | S | 3-ODC | 6 | 99 | 6 | 1000 | | 1.954.905 |
| | | | S | 3-ODC | 6 | 99 | 6 | 1001 | | 872.433 |
| 5019 2E89 0031 | Incremento Temporário ao Custeio dos Serviços de Atenção Primária à Saúde para Cumprimento de Metas - No Estado de Minas Gerais | 10 301 | | | | | | | | 26.325.407 |
| | | | S | 3-ODC | 6 | 41 | 6 | 1000 | | 960.385 |
| | | | S | 3-ODC | 6 | 41 | 6 | 1001 | | 4.302.448 |
| | | | S | 3-ODC | 6 | 41 | 6 | 1002 | | 12.057.981 |
| | | | S | 3-ODC | 6 | 90 | 6 | 1000 | | 1.447.182 |
| | | | S | 3-ODC | 6 | 99 | 6 | 1000 | | 21.629 |
| | | | S | 3-ODC | 6 | 99 | 6 | 1001 | | 4.250.000 |
| | | | S | 3-ODC | 6 | 99 | 6 | 1002 | | 3.285.782 |
| 5019 2E89 0032 | Incremento Temporário ao Custeio dos Serviços de Atenção Primária à Saúde para Cumprimento de Metas - No Estado do Espírito Santo | 10 301 | | | | | | | | 2.240.33  |
| | | | S | 3-ODC | 6 | 41 | 6 | 1000 | | 2.240.332 |
| 5019 2E89 0033 | Incremento Temporário ao Custeio dos Serviços de Atenção Primária à Saúde para Cumprimento de Metas - No Estado do Rio de Janeiro | 10 301 | | | | | | | | 30.717.461 |
| | | | S | 3-ODC | 6 | 41 | 6 | 1000 | | 9.210.856 |
| | | | S | 3-ODC | 6 | 41 | 6 | 1001 | | 8.704.897 |
| | | | S | 3-ODC | 6 | 41 | 6 | 1002 | | 7.976.182 |
| | | | S | 3-ODC | 6 | 50 | 6 | 1000 | | 537.973 |
| | | | S | 3-ODC | 6 | 90 | 6 | 1000 | | 1.421.339 |
| | | | S | 3-ODC | 6 | 90 | 6 | 1002 | | 1.887.627 |
| | | | S | 3-ODC | 6 | 99 | 6 | 1000 | | 832.541 |
| | | | S | 3-ODC | 6 | 99 | 6 | 1002 | | 146.046 |
| 5019 2E89 0035 | Incremento Temporário ao Custeio dos Serviços de Atenção Primária à Saúde para Cumprimento de Metas - No Estado de São Paulo | 10 301 | | | | | | | | 13.941.986 |
| | | | S | 3-ODC | 6 | 31 | 6 | 1002 | | 471.927 |
| | | | S | 3-ODC | 6 | 41 | 6 | 1000 | | 828.073 |
| | | | S | 3-ODC | 6 | 41 | 6 | 1001 | | 2.026.977 |

| | | | | | | | | | |
|----------------|--|--------|---|-------|---|----|---|------|------------|
| | | | S | 3-ODC | 6 | 41 | 6 | 1002 | 4.684.898 |
| | | | S | 3-ODC | 6 | 50 | 6 | 1000 | 629.209 |
| | | | S | 3-ODC | 6 | 90 | 0 | 1000 | 321.906 |
| | | | S | 3-ODC | 6 | 99 | 0 | 1000 | 861.906 |
| | | | S | 3-ODC | 6 | 99 | 6 | 1000 | 2.436.542 |
| | | | S | 3-ODC | 6 | 99 | 6 | 1001 | 300.000 |
| | | | S | 3-ODC | 6 | 99 | 6 | 1002 | 330.000 |
| | | | S | 4-INV | 6 | 99 | 0 | 1000 | 1.050.548 |
| 5019 2E89 0040 | Incremento Temporário ao Custeio dos Serviços de Atenção Primária à Saúde para Cumprimento de Metas - Na Região Sul | 10 301 | | | | | | | 1.718.924 |
| | | | S | 3-ODC | 6 | 99 | 6 | 1000 | 1.258.418 |
| | | | S | 3-ODC | 6 | 99 | 6 | 1001 | 460.506 |
| 5019 2E89 0041 | Incremento Temporário ao Custeio dos Serviços de Atenção Primária à Saúde para Cumprimento de Metas - No Estado do Paraná | 10 301 | | | | | | | 21.756.418 |
| | | | S | 3-ODC | 6 | 41 | 6 | 1000 | 4.791.338 |
| | | | S | 3-ODC | 6 | 41 | 6 | 1001 | 3.750.000 |
| | | | S | 3-ODC | 6 | 41 | 6 | 1002 | 7.151.483 |
| | | | S | 3-ODC | 6 | 99 | 6 | 1000 | 422.856 |
| | | | S | 3-ODC | 6 | 99 | 6 | 1001 | 2.494.695 |
| | | | S | 3-ODC | 6 | 99 | 6 | 1002 | 3.146.046 |
| 5019 2E89 0042 | Incremento Temporário ao Custeio dos Serviços de Atenção Primária à Saúde para Cumprimento de Metas - No Estado de Santa Catarina | 10 301 | | | | | | | 8.367.962 |
| | | | S | 3-ODC | 6 | 41 | 6 | 1000 | 3.695.808 |
| | | | S | 3-ODC | 6 | 41 | 6 | 1002 | 4.395.301 |
| | | | S | 3-ODC | 6 | 99 | 6 | 1000 | 276.853 |
| 5019 2E89 0043 | Incremento Temporário ao Custeio dos Serviços de Atenção Primária à Saúde para Cumprimento de Metas - No Estado do Rio Grande do Sul | 10 301 | | | | | | | 2.660.388 |
| | | | S | 3-ODC | 6 | 41 | 6 | 1000 | 337.206 |
| | | | S | 3-ODC | 6 | 41 | 6 | 1001 | 292.450 |
| | | | S | 3-ODC | 6 | 41 | 6 | 1002 | 1.223.996 |
| | | | S | 3-ODC | 6 | 99 | 6 | 1001 | 100.712 |
| | | | S | 3-ODC | 6 | 99 | 6 | 1002 | 706.024 |
| 5019 2E89 0050 | Incremento Temporário ao Custeio dos Serviços de Atenção Primária à Saúde para Cumprimento de Metas - Na Região Centro-Oeste | 10 301 | | | | | | | 1.000.000 |
| | | | S | 3-ODC | 6 | 31 | 6 | 1002 | 1.000.000 |

| | | | | | | | | | |
|----------------|---|--------|---|-------|---|----|---|------|---|
| 5019 2E89 0051 | Incremento Temporário ao Custeio dos Serviços de Atenção Primária à Saúde para Cumprimento de Metas - No Estado de Mato Grosso | 10 301 | | | | | | | 6.000.884 |
| | | | S | 3-ODC | 6 | 41 | 6 | 1000 | 440.445 |
| | | | S | 3-ODC | 6 | 41 | 6 | 1001 | 300.000 |
| | | | S | 3-ODC | 6 | 41 | 6 | 1002 | 5.260.439 |
| 5019 2E89 0052 | Incremento Temporário ao Custeio dos Serviços de Atenção Primária à Saúde para Cumprimento de Metas - No Estado de Goiás | 10 301 | | | | | | | 25.113.169 |
| | | | S | 3-ODC | 6 | 41 | 6 | 1000 | 2.301.995 |
| | | | S | 3-ODC | 6 | 41 | 6 | 1001 | 4.708.600 |
| | | | S | 3-ODC | 6 | 41 | 6 | 1002 | 6.687.970 |
| | | | S | 3-ODC | 6 | 99 | 6 | 1000 | 123.710 |
| | | | S | 3-ODC | 6 | 99 | 6 | 1001 | 200.000 |
| | | | S | 3-ODC | 6 | 99 | 6 | 1002 | 11.090.894 |
| 5019 2E89 0054 | Incremento Temporário ao Custeio dos Serviços de Atenção Primária à Saúde para Cumprimento de Metas - No Estado de Mato Grosso do Sul | 10 301 | | | | | | | 259.859 |
| | | | S | 3-ODC | 6 | 41 | 6 | 1000 | 159.859 |
| | | | S | 3-ODC | 6 | 50 | 6 | 1001 | 100.000 |
| 5019 2E89 0152 | Incremento Temporário ao Custeio dos Serviços de Atenção Primária à Saúde para Cumprimento de Metas - No Município de Acrelândia - AC | 10 301 | | | | | | | 2.361.075  |
| | | | S | 3-ODC | 6 | 31 | 6 | 1002 | 2.361.075 |
| 5019 2E89 0235 | Incremento Temporário ao Custeio dos Serviços de Atenção Primária à Saúde para Cumprimento de Metas - No Município de Urucurituba - AM | 10 301 | | | | | | | 1.003.366 |
| | | | S | 3-ODC | 6 | 99 | 6 | 1000 | 1.003.366 |
| 5019 2E89 0238 | Incremento Temporário ao Custeio dos Serviços de Atenção Primária à Saúde para Cumprimento de Metas - No Município de Boa Vista - RR | 10 301 | | | | | | | 496.633 |
| | | | S | 3-ODC | 6 | 41 | 6 | 1000 | 496.633 |
| 5019 2E89 0239 | Incremento Temporário ao Custeio dos Serviços de Atenção Primária à Saúde para Cumprimento de Metas - No Município de Bonfim - RR | 10 301 | | | | | | | 605.857 |
| | | | S | 3-ODC | 6 | 41 | 6 | 1000 | 605.857 |
| 5019 2E89 0513 | Incremento Temporário ao Custeio dos Serviços de Atenção Primária à Saúde para Cumprimento de Metas - No Município de Porto Nacional - TO | 10 301 | | | | | | | 5.497.419 |
| | | | S | 3-ODC | 6 | 41 | 6 | 1000 | 5.497.419 |
| 5019 2E89 1037 | Incremento Temporário ao Custeio dos Serviços de Atenção Primária à Saúde para Cumprimento de Metas - No Município de Chorozinho - CE | 10 301 | | | | | | | 1.917.698 |
| | | | S | 3-ODC | 6 | 41 | 6 | 1000 | 1.024.935 |
| | | | S | 3-ODC | 6 | 41 | 6 | 1002 | 842.156 |

| | | | | | | | | | |
|----------------|--|--------|---|-------|---|----|---|------|---|
| | | | S | 3-ODC | 6 | 50 | 6 | 1002 | 50.607 |
| 5019 2E89 3126 | Incremento Temporário ao Custeio dos Serviços de Atenção Primária à Saúde para Cumprimento de Metas - No Município de Serra dos Aimorés - MG | 10 301 | | | | | | | 3.908.134 |
| | | | S | 3-ODC | 6 | 41 | 6 | 1000 | 2.589.146 |
| | | | S | 3-ODC | 6 | 41 | 6 | 1001 | 489.779 |
| | | | S | 3-ODC | 6 | 41 | 6 | 1002 | 500.000 |
| | | | S | 3-ODC | 6 | 50 | 6 | 1000 | 329.209 |
| 5019 2E89 3282 | Incremento Temporário ao Custeio dos Serviços de Atenção Primária à Saúde para Cumprimento de Metas - No Município de Belford Roxo - RJ | 10 301 | | | | | | | 22.328.146 |
| | | | S | 3-ODC | 6 | 41 | 6 | 1001 | 13.704.897 |
| | | | S | 3-ODC | 6 | 41 | 6 | 1002 | 8.623.249 |
| 5019 2E89 3306 | Incremento Temporário ao Custeio dos Serviços de Atenção Primária à Saúde para Cumprimento de Metas - No Município de Itaperuna - RJ | 10 301 | | | | | | | 1.000.000 |
| | | | S | 3-ODC | 6 | 41 | 6 | 1001 | 1.000.000 |
| 5019 2E89 3343 | Incremento Temporário ao Custeio dos Serviços de Atenção Primária à Saúde para Cumprimento de Metas - No Município de Santo Antônio de Pádua - RJ | 10 301 | | | | | | | 500.000 |
| | | | S | 3-ODC | 6 | 41 | 6 | 1000 | 500.000 |
| 5019 2E89 3413 | Incremento Temporário ao Custeio dos Serviços de Atenção Primária à Saúde para Cumprimento de Metas - No Município de Atibaia - SP | 10 301 | | | | | | | 1.000.000  |
| | | | S | 3-ODC | 6 | 41 | 6 | 1002 | 1.000.000 |
| 5019 2E89 3487 | Incremento Temporário ao Custeio dos Serviços de Atenção Primária à Saúde para Cumprimento de Metas - No Município de Carapicuíba - SP | 10 301 | | | | | | | 2.990.852 |
| | | | S | 3-ODC | 6 | 40 | 6 | 1000 | 100.000 |
| | | | S | 3-ODC | 6 | 41 | 6 | 1000 | 1.322.880 |
| | | | S | 3-ODC | 6 | 99 | 6 | 1000 | 567.972 |
| | | | S | 3-ODC | 6 | 99 | 6 | 1001 | 1.000.000 |
| 5019 2E89 3530 | Incremento Temporário ao Custeio dos Serviços de Atenção Primária à Saúde para Cumprimento de Metas - No Município de Elias Fausto - SP | 10 301 | | | | | | | 212.220 |
| | | | S | 3-ODC | 6 | 41 | 6 | 1000 | 212.220 |
| 5019 2E89 4594 | Incremento Temporário ao Custeio dos Serviços de Atenção Primária à Saúde para Cumprimento de Metas - No Município de Papanduva - SC | 10 301 | | | | | | | 314.604 |
| | | | S | 3-ODC | 6 | 41 | 6 | 1000 | 314.604 |
| 5019 2E89 4959 | Incremento Temporário ao Custeio dos Serviços de Atenção Primária à Saúde para Cumprimento de Metas - No Município de Monte Alegre dos Campos - RS | 10 301 | | | | | | | 214.604 |
| | | | S | 3-ODC | 6 | 41 | 6 | 1000 | 48.475 |

| | | | | | | | | | |
|----------------|--|--------|---|-------|---|----|---|------|-------------|
| | | | S | 3-ODC | 6 | 41 | 6 | 1001 | 166.129 |
| 5019 2E89 4997 | Incremento Temporário ao Custeio dos Serviços de Atenção Primária à Saúde para Cumprimento de Metas - No Município de Palmeira das Missões - RS | 10 301 | | | | | | | 188.762 |
| | | | S | 3-ODC | 6 | 41 | 6 | 1000 | 188.762 |
| 5019 2E89 5027 | Incremento Temporário ao Custeio dos Serviços de Atenção Primária à Saúde para Cumprimento de Metas - No Município de Porto Alegre - RS | 10 301 | | | | | | | 500.000 |
| | | | S | 3-ODC | 6 | 41 | 6 | 1000 | 500.000 |
| 5019 2E89 5104 | Incremento Temporário ao Custeio dos Serviços de Atenção Primária à Saúde para Cumprimento de Metas - No Município de São Martinho - RS | 10 301 | | | | | | | 311.733 |
| | | | S | 3-ODC | 6 | 41 | 6 | 1000 | 145.604 |
| | | | S | 3-ODC | 6 | 41 | 6 | 1001 | 166.129 |
| 5019 2E89 5142 | Incremento Temporário ao Custeio dos Serviços de Atenção Primária à Saúde para Cumprimento de Metas - No Município de Tapes - RS | 10 301 | | | | | | | 428.000 |
| | | | S | 3-ODC | 6 | 41 | 6 | 1000 | 214.000 |
| | | | S | 3-ODC | 6 | 41 | 6 | 1001 | 214.000 |
| 5019 2E89 5146 | Incremento Temporário ao Custeio dos Serviços de Atenção Primária à Saúde para Cumprimento de Metas - No Município de Tavares - RS | 10 301 | | | | | | | 212.000 |
| | | | S | 3-ODC | 6 | 41 | 6 | 1000 | 212.000 |
| 5019 2E89 5302 | Incremento Temporário ao Custeio dos Serviços de Atenção Primária à Saúde para Cumprimento de Metas - No Município de Canarana - MT | 10 301 | | | | | | | 943.000 |
| | | | S | 3-ODC | 6 | 41 | 6 | 1000 | 943.000 |
| 5019 4324 | Atenção à Saúde de Populações Ribeirinhas e de Áreas Remotas da Região Amazônica mediante Cooperação com a Marinha do Brasil e com o Exército Brasileiro | 10 301 | | | | | | | 10.301.701 |
| 5019 4324 0010 | Atenção à Saúde de Populações Ribeirinhas e de Áreas Remotas da Região Amazônica mediante Cooperação com a Marinha do Brasil e com o Exército Brasileiro - Na Região Norte | 10 301 | | | | | | | 10.301.701 |
| | | | S | 3-ODC | 6 | 90 | 6 | 1001 | 4.000.000 |
| | | | S | 4-INV | 6 | 90 | 6 | 1001 | 2.102.449 |
| | | | S | 4-INV | 6 | 90 | 6 | 1002 | 4.199.252 |
| 5019 8581 | Estruturação da Rede de Serviços de Atenção Primária à Saúde | 10 301 | | | | | | | 105.680.056 |
| 5019 8581 0001 | Estruturação da Rede de Serviços de Atenção Primária à Saúde - Nacional | 10 301 | | | | | | | 400.000 |
| | | | S | 3-ODC | 6 | 41 | 0 | 1000 | 150.000 |
| | | | S | 4-INV | 6 | 41 | 0 | 1000 | 250.000 |
| 5019 8581 0011 | Estruturação da Rede de Serviços de Atenção Primária à Saúde - No Estado de Rondônia | 10 301 | | | | | | | 6.876.443 |
| | | | S | 3-ODC | 6 | 41 | 6 | 1002 | 3.364.018 |
| | | | S | 4-INV | 6 | 41 | 6 | 1000 | 1.102.656 |

| | | | | | | | | | |
|----------------|---|--------|---|-------|---|----|---|------|-----------|
| | | | S | 4-INV | 6 | 41 | 6 | 1001 | 552.449 |
| | | | S | 4-INV | 6 | 41 | 6 | 1002 | 1.857.320 |
| 5019 8581 0012 | Estruturação da Rede de Serviços de Atenção Primária à Saúde - No Estado do Acre | 10 301 | | | | | | | 4.957.837 |
| | | | S | 4-INV | 6 | 41 | 6 | 1002 | 3.657.837 |
| | | | S | 4-INV | 6 | 99 | 6 | 1001 | 1.300.000 |
| 5019 8581 0014 | Estruturação da Rede de Serviços de Atenção Primária à Saúde - No Estado de Roraima | 10 301 | | | | | | | 8.055.687 |
| | | | S | 3-ODC | 6 | 41 | 6 | 1002 | 1.153.394 |
| | | | S | 4-INV | 6 | 41 | 6 | 1002 | 3.880.279 |
| | | | S | 4-INV | 6 | 99 | 6 | 1000 | 1.167.117 |
| | | | S | 4-INV | 6 | 99 | 6 | 1001 | 1.854.897 |
| 5019 8581 0015 | Estruturação da Rede de Serviços de Atenção Primária à Saúde - No Estado do Pará | 10 301 | | | | | | | 14.314 |
| | | | S | 4-INV | 6 | 41 | 6 | 1000 | 14.314 |
| 5019 8581 0016 | Estruturação da Rede de Serviços de Atenção Primária à Saúde - No Estado do Amapá | 10 301 | | | | | | | 5.700.000 |
| | | | S | 3-ODC | 6 | 41 | 6 | 1001 | 700.000 |
| | | | S | 3-ODC | 6 | 41 | 6 | 1002 | 5.000.000 |
| 5019 8581 0017 | Estruturação da Rede de Serviços de Atenção Primária à Saúde - No Estado do Tocantins | 10 301 | | | | | | | 3.395.642 |
| | | | S | 3-ODC | 6 | 41 | 6 | 1001 | 1.000.000 |
| | | | S | 3-ODC | 6 | 41 | 6 | 1002 | 1.995.642 |
| | | | S | 4-INV | 6 | 40 | 6 | 3000 | 400.000 |
| 5019 8581 0023 | Estruturação da Rede de Serviços de Atenção Primária à Saúde - No Estado do Ceará | 10 301 | | | | | | | 2.674.403 |
| | | | S | 3-ODC | 6 | 99 | 6 | 1002 | 1.671.069 |
| | | | S | 4-INV | 6 | 41 | 6 | 1000 | 66.292 |
| | | | S | 4-INV | 6 | 41 | 6 | 1001 | 408.000 |
| | | | S | 4-INV | 6 | 41 | 6 | 1002 | 529.042 |
| 5019 8581 0024 | Estruturação da Rede de Serviços de Atenção Primária à Saúde - No Estado do Rio Grande do Norte | 10 301 | | | | | | | 1.917.656 |
| | | | S | 4-INV | 6 | 41 | 6 | 1001 | 100.000 |
| | | | S | 4-INV | 6 | 41 | 6 | 1002 | 928.894 |
| | | | S | 4-INV | 6 | 99 | 6 | 1000 | 488.762 |
| | | | S | 4-INV | 6 | 99 | 6 | 1001 | 400.000 |
| 5019 8581 0025 | Estruturação da Rede de Serviços de Atenção Primária à Saúde - No Estado da Paraíba | 10 301 | | | | | | | 1.579.000 |
| | | | S | 3-ODC | 6 | 41 | 6 | 1002 | 1.308.000 |
| | | | S | 4-INV | 6 | 41 | 6 | 1000 | 121.000 |
| | | | S | 4-INV | 6 | 41 | 6 | 1001 | 150.000 |

| | | | | | | | | | |
|----------------|--|--------|---|-------|---|----|---|------|-----------|
| 5019 8581 0026 | Estruturação da Rede de Serviços de Atenção Primária à Saúde - No Estado de Pernambuco | 10 301 | | | | | | | 1.852.548 |
| | | | S | 3-ODC | 6 | 31 | 6 | 1000 | 137.080 |
| | | | S | 4-INV | 6 | 31 | 6 | 1001 | 592.698 |
| | | | S | 4-INV | 6 | 41 | 6 | 1000 | 675.770 |
| | | | S | 4-INV | 6 | 99 | 6 | 1001 | 447.000 |
| 5019 8581 0028 | Estruturação da Rede de Serviços de Atenção Primária à Saúde - No Estado de Sergipe | 10 301 | | | | | | | 5.711.300 |
| | | | S | 4-INV | 6 | 31 | 6 | 1000 | 115.844 |
| | | | S | 4-INV | 6 | 31 | 6 | 1001 | 85.002 |
| | | | S | 4-INV | 6 | 41 | 6 | 1000 | 160.454 |
| | | | S | 4-INV | 6 | 41 | 6 | 1001 | 250.000 |
| | | | S | 4-INV | 6 | 41 | 6 | 1002 | 4.100.000 |
| | | | S | 4-INV | 6 | 99 | 6 | 1001 | 1.000.000 |
| 5019 8581 0029 | Estruturação da Rede de Serviços de Atenção Primária à Saúde - No Estado da Bahia | 10 301 | | | | | | | 1.841.599 |
| | | | S | 3-ODC | 6 | 99 | 6 | 1001 | 1.341.599 |
| | | | S | 3-ODC | 6 | 99 | 6 | 1002 | 500.000 |
| 5019 8581 0031 | Estruturação da Rede de Serviços de Atenção Primária à Saúde - No Estado de Minas Gerais | 10 301 | | | | | | | 1.507.812 |
| | | | S | 3-ODC | 6 | 99 | 6 | 1000 | 62.920 |
| | | | S | 4-INV | 6 | 41 | 6 | 1002 | 801.079 |
| | | | S | 4-INV | 6 | 99 | 6 | 1002 | 643.813 |
| 5019 8581 0032 | Estruturação da Rede de Serviços de Atenção Primária à Saúde - No Estado do Espírito Santo | 10 301 | | | | | | | 242.000 |
| | | | S | 4-INV | 6 | 41 | 6 | 1002 | 242.000 |
| 5019 8581 0033 | Estruturação da Rede de Serviços de Atenção Primária à Saúde - No Estado do Rio de Janeiro | 10 301 | | | | | | | 3.995.642 |
| | | | S | 3-ODC | 6 | 41 | 6 | 1001 | 2.000.000 |
| | | | S | 4-INV | 6 | 41 | 6 | 1002 | 1.995.642 |
| 5019 8581 0035 | Estruturação da Rede de Serviços de Atenção Primária à Saúde - No Estado de São Paulo | 10 301 | | | | | | | 6.599.254 |
| | | | S | 3-ODC | 6 | 31 | 6 | 1000 | 629.209 |
| | | | S | 3-ODC | 6 | 41 | 6 | 1000 | 528.977 |
| | | | S | 3-ODC | 6 | 41 | 6 | 1002 | 2.142.392 |
| | | | S | 3-ODC | 6 | 99 | 6 | 1000 | 3.367 |
| | | | S | 4-INV | 6 | 40 | 6 | 1000 | 205.998 |
| | | | S | 4-INV | 6 | 41 | 6 | 1002 | 2.439.924 |
| | | | S | 4-INV | 6 | 99 | 6 | 1000 | 399.387 |
| | | | S | 4-INV | 6 | 99 | 6 | 1002 | 250.000 |



| | | | | | | | | | |
|----------------|--|--------|---|-------|---|----|---|------|---|
| 5019 8581 0041 | Estruturação da Rede de Serviços de Atenção Primária à Saúde - No Estado do Paraná | 10 301 | | | | | | | 1.337.909 |
| | | | S | 4-INV | 6 | 41 | 6 | 1000 | 1.337.909 |
| 5019 8581 0043 | Estruturação da Rede de Serviços de Atenção Primária à Saúde - No Estado do Rio Grande do Sul | 10 301 | | | | | | | 1.815.811 |
| | | | S | 4-INV | 6 | 41 | 6 | 1000 | 213.931 |
| | | | S | 4-INV | 6 | 41 | 6 | 1001 | 460.000 |
| | | | S | 4-INV | 6 | 99 | 6 | 1000 | 29.209 |
| | | | S | 4-INV | 6 | 99 | 6 | 1001 | 104.897 |
| | | | S | 4-INV | 6 | 99 | 6 | 1002 | 1.007.774 |
| 5019 8581 0051 | Estruturação da Rede de Serviços de Atenção Primária à Saúde - No Estado de Mato Grosso | 10 301 | | | | | | | 188.762 |
| | | | S | 3-ODC | 6 | 41 | 6 | 1000 | 188.762 |
| 5019 8581 0052 | Estruturação da Rede de Serviços de Atenção Primária à Saúde - No Estado de Goiás | 10 301 | | | | | | | 5.016.103 |
| | | | S | 3-ODC | 6 | 99 | 6 | 1002 | 300.000 |
| | | | S | 4-INV | 6 | 41 | 6 | 1001 | 116.103 |
| | | | S | 4-INV | 6 | 41 | 6 | 1002 | 2.400.000 |
| | | | S | 4-INV | 6 | 50 | 6 | 1001 | 156.347 |
| | | | S | 4-INV | 6 | 50 | 6 | 1002 | 1.093.653 |
| | | | S | 4-INV | 6 | 99 | 6 | 1002 | 950.000  |
| 5019 8581 0054 | Estruturação da Rede de Serviços de Atenção Primária à Saúde - No Estado de Mato Grosso do Sul | 10 301 | | | | | | | 22.988.242 |
| | | | S | 4-INV | 6 | 41 | 6 | 1000 | 14.416.445 |
| | | | S | 4-INV | 6 | 41 | 6 | 1001 | 3.056.000 |
| | | | S | 4-INV | 6 | 41 | 6 | 1002 | 5.515.797 |
| 5019 8581 0158 | Estruturação da Rede de Serviços de Atenção Primária à Saúde - No Município de Eptaciolândia - AC | 10 301 | | | | | | | 8.146.046 |
| | | | S | 4-INV | 6 | 41 | 6 | 1001 | 5.000.000 |
| | | | S | 4-INV | 6 | 41 | 6 | 1002 | 3.146.046 |
| 5019 8581 0241 | Estruturação da Rede de Serviços de Atenção Primária à Saúde - No Município de Caracarái - RR | 10 301 | | | | | | | 8.146.046 |
| | | | S | 4-INV | 6 | 41 | 6 | 1001 | 5.000.000 |
| | | | S | 4-INV | 6 | 41 | 6 | 1002 | 3.146.046 |
| 5019 8581 0550 | Estruturação da Rede de Serviços de Atenção Primária à Saúde - No Município de Afonso Cunha - MA | 10 301 | | | | | | | 620.000 |
| | | | S | 3-ODC | 6 | 99 | 6 | 1001 | 620.000 |
| 5019 8581 3341 | Estruturação da Rede de Serviços de Atenção Primária à Saúde - No Município do Rio de Janeiro - RJ | 10 301 | | | | | | | 100.000 |
| | | | S | 3-ODC | 6 | 99 | 0 | 1000 | 50.000 |

| | | | | | | | | | |
|--------------------|--|--------|---|-------|---|----|---|------|---------------|
| | | | S | 3-ODC | 6 | 99 | 6 | 1000 | 50.000 |
| 5021 | Gestão e Organização do SUS | | | | | | | | 2.516.217 |
| | ATIVIDADES | | | | | | | | |
| 5021 20YD | Educação e Formação em Saúde | 10 128 | | | | | | | 2.516.217 |
| 5021 20YD 0001 | Educação e Formação em Saúde - Nacional | 10 128 | | | | | | | 2.516.217 |
| | | | S | 3-ODC | 6 | 90 | 6 | 1001 | 839.959 |
| | | | S | 3-ODC | 6 | 90 | 6 | 1002 | 1.676.258 |
| 5022 | Proteção, Promoção e Recuperação da Saúde Indígena | | | | | | | | 2.704.222 |
| | ATIVIDADES | | | | | | | | |
| 5022 20YP | Promoção, Proteção e Recuperação da Saúde Indígena | 10 423 | | | | | | | 2.704.222 |
| 5022 20YP 0001 | Promoção, Proteção e Recuperação da Saúde Indígena - Nacional | 10 423 | | | | | | | 2.328.072 |
| | | | S | 3-ODC | 6 | 90 | 6 | 1000 | 2.177.503 |
| | | | S | 4-INV | 6 | 90 | 6 | 1000 | 150.569 |
| 5022 20YP 0014 | Promoção, Proteção e Recuperação da Saúde Indígena - No Estado de Roraima | 10 423 | | | | | | | 376.150 |
| | | | S | 3-ODC | 6 | 41 | 6 | 1000 | 376.150 |
| 5023 | Vigilância em Saúde | | | | | | | | 21.056.566 |
| | ATIVIDADES | | | | | | | | |
| 5023 20YJ | Fortalecimento do Sistema Nacional de Vigilância em Saúde | 10 305 | | | | | | | 21.056.566 |
| 5023 20YJ 0001 | Fortalecimento do Sistema Nacional de Vigilância em Saúde - Nacional | 10 305 | | | | | | | 14.285.775 |
| | | | S | 3-ODC | 6 | 50 | 0 | 1000 | 1.000.000 |
| | | | S | 3-ODC | 6 | 50 | 6 | 1000 | 2.958.821 |
| | | | S | 3-ODC | 6 | 50 | 6 | 1001 | 1.852.448 |
| | | | S | 3-ODC | 6 | 50 | 6 | 1002 | 8.474.506 |
| 5023 20YJ 0053 | Fortalecimento do Sistema Nacional de Vigilância em Saúde - No Distrito Federal | 10 305 | | | | | | | 1.000.000 |
| | | | S | 3-ODC | 6 | 99 | 6 | 1002 | 1.000.000 |
| 5023 20YJ 0237 | Fortalecimento do Sistema Nacional de Vigilância em Saúde - No Município de Alto Alegre - RR | 10 305 | | | | | | | 5.770.791 |
| | | | S | 3-ODC | 6 | 41 | 6 | 1000 | 1.918.342 |
| | | | S | 3-ODC | 6 | 41 | 6 | 1001 | 3.852.449 |
| TOTAL - FISCAL | | | | | | | | | 0 |
| TOTAL - SEGURIDADE | | | | | | | | | 1.343.303.363 |
| TOTAL - GERAL | | | | | | | | | 1.343.303.363 |

| | | | | | | | | | |
|--|-----------------------------------|-----------|-------|-------|-----|-------------------------------------|-----|-------|-------|
| ÓRGÃO: 39000 - Ministério dos Transportes | | | | | | | | | |
| UNIDADE: 39252 - Departamento Nacional de Infraestrutura de Transportes - DNIT | | | | | | | | | |
| ANEXO I | | | | | | Crédito Suplementar | | | |
| PROGRAMA DE TRABALHO (SUPLEMENTAÇÃO) | | | | | | Recurso de Todas as Fontes R\$ 1,00 | | | |
| PROGRAMÁTICA | PROGRAMA/AÇÃO/LOCALIZADOR/PRODUTO | FUNCIONAL | E S F | G N D | R P | M O D | I U | F T E | VALOR |

| | | | | | | | | | |
|--|---|-----------|-------|-------|-------------------------------------|-------|-----|-------|-----------|
| 3006 | Transporte Terrestre e Trânsito | | | | | | | | 244.381 |
| | PROJETOS | | | | | | | | |
| 3006 7XM3 | Adequação de Trecho Rodoviário - km 65 - km 187 - na BR-070/GO | 26 782 | | | | | | | 244.381 |
| 3006 7XM3 0052 | Adequação de Trecho Rodoviário - km 65 - km 187 - na BR-070/GO - No Estado de Goiás | 26 782 | | | | | | | 244.381 |
| | | | F | 4-INV | 6 | 90 | O | 1000 | 244.381 |
| TOTAL - FISCAL | | | | | | | | | 244.381 |
| TOTAL - SEGURIDADE | | | | | | | | | 0 |
| TOTAL - GERAL | | | | | | | | | 244.381 |
| ÓRGÃO: 40000 - Ministério do Trabalho e Emprego | | | | | | | | | |
| UNIDADE: 40101 - Ministério do Trabalho e Emprego - Administração Direta | | | | | | | | | |
| ANEXO I | | | | | Crédito Suplementar | | | | |
| PROGRAMA DE TRABALHO (SUPLEMENTAÇÃO) | | | | | Recurso de Todas as Fontes R\$ 1,00 | | | | |
| PROGRAMÁTICA | PROGRAMA/AÇÃO/LOCALIZADOR/PRODUTO | FUNCIONAL | E S F | G N D | R P | M O D | I U | F T E | VALOR |
| 5027 | Inclusão Produtiva de Pessoas em Situação de Vulnerabilidade Social | | | | | | | | 1.313.490 |
| | ATIVIDADES | | | | | | | | |
| 5027 215F | Fomento e Fortalecimento da Economia Solidária, Associativismo e Cooperativismo | 11 334 | | | | | | | 1.313.490 |
| 5027 215F 0001 | Fomento e Fortalecimento da Economia Solidária, Associativismo e Cooperativismo - Nacional | 11 334 | | | | | | | 762.920 |
| | | | F | 3-ODC | 6 | 50 | O | 1000 | 600.000 |
| | | | F | 3-ODC | 6 | 99 | O | 1000 | 162.920 |
| 5027 215F 0031 | Fomento e Fortalecimento da Economia Solidária, Associativismo e Cooperativismo - No Estado de Minas Gerais | 11 334 | | | | | | | 248.318 |
| | | | F | 3-ODC | 6 | 50 | O | 1000 | 248.318 |
| 5027 215F 0033 | Fomento e Fortalecimento da Economia Solidária, Associativismo e Cooperativismo - No Estado do Rio de Janeiro | 11 334 | | | | | | | 202.252 |
| | | | F | 3-ODC | 6 | 90 | O | 1000 | 202.252 |
| 5027 215F 0035 | Fomento e Fortalecimento da Economia Solidária, Associativismo e Cooperativismo - No Estado de São Paulo | 11 334 | | | | | | | 100.000 |
| | | | F | 3-ODC | 6 | 50 | O | 1000 | 100.000 |
| TOTAL - FISCAL | | | | | | | | | 1.313.490 |
| TOTAL - SEGURIDADE | | | | | | | | | 0 |
| TOTAL - GERAL | | | | | | | | | 1.313.490 |
| ÓRGÃO: 40000 - Ministério do Trabalho e Emprego | | | | | | | | | |
| UNIDADE: 40901 - Fundo de Amparo ao Trabalhador | | | | | | | | | |
| ANEXO I | | | | | Crédito Suplementar | | | | |
| PROGRAMA DE TRABALHO (SUPLEMENTAÇÃO) | | | | | Recurso de Todas as Fontes R\$ 1,00 | | | | |
| PROGRAMÁTICA | PROGRAMA/AÇÃO/LOCALIZADOR/PRODUTO | FUNCIONAL | E S F | G N D | R P | M O D | I U | F T E | VALOR |
| 2213 | Modernização Trabalhista e Trabalho Digno | | | | | | | | 800.000 |
| | ATIVIDADES | | | | | | | | |
| 2213 20YY | Estudos, Pesquisas e Geração de Informações sobre Trabalho, Emprego e Renda | 11 571 | | | | | | | 800.000 |

| | | | | | | | | | | |
|---|---|-----------|-------|-------|-----|-------|-------------------------------------|-------|-----------|-----------|
| 2213 20YY 0001 | Estudos, Pesquisas e Geração de Informações sobre Trabalho, Emprego e Renda - Nacional | 11 571 | | | | | | | | 800.000 |
| | | | S | 3-ODC | 6 | 50 | 0 | 1000 | | 800.000 |
| TOTAL - FISCAL | | | | | | | | | | 0 |
| TOTAL - SEGURIDADE | | | | | | | | | | 800.000 |
| TOTAL - GERAL | | | | | | | | | | 800.000 |
| ÓRGÃO: 42000 - Ministério da Cultura | | | | | | | | | | |
| UNIDADE: 42101 - Ministério da Cultura - Administração Direta | | | | | | | | | | |
| ANEXO I | | | | | | | Crédito Suplementar | | | |
| PROGRAMA DE TRABALHO (SUPLEMENTAÇÃO) | | | | | | | Recurso de Todas as Fontes R\$ 1,00 | | | |
| PROGRAMÁTICA | PROGRAMA/AÇÃO/LOCALIZADOR/PRODUTO | FUNCIONAL | E S F | G N D | R P | M O D | I U | F T E | VALOR | |
| 5025 | Cultura | | | | | | | | | 3.407.333 |
| | ATIVIDADES | | | | | | | | | |
| 5025 20ZF | Promoção e Fomento à Cultura Brasileira | 13 392 | | | | | | | 3.333.174 | |
| 5025 20ZF 0028 | Promoção e Fomento à Cultura Brasileira - No Estado de Sergipe | 13 392 | | | | | | | 200.000 | |
| | | | F | 3-ODC | 6 | 99 | 0 | 1000 | 50.000 | |
| | | | F | 4-INV | 6 | 99 | 0 | 1000 | 150.000 | |
| 5025 20ZF 0035 | Promoção e Fomento à Cultura Brasileira - No Estado de São Paulo | 13 392 | | | | | | | 473.451 | |
| | | | F | 3-ODC | 6 | 99 | 0 | 1000 | 473.451 | |
| 5025 20ZF 0043 | Promoção e Fomento à Cultura Brasileira - No Estado do Rio Grande do Sul | 13 392 | | | | | | | 350.000 | |
| | | | F | 4-INV | 6 | 40 | 0 | 1000 | 350.000 | |
| 5025 20ZF 0053 | Promoção e Fomento à Cultura Brasileira - No Distrito Federal | 13 392 | | | | | | | 1.624.327 | |
| | | | F | 3-ODC | 6 | 99 | 0 | 1000 | 1.624.327 | |
| 5025 20ZF 0054 | Promoção e Fomento à Cultura Brasileira - No Estado de Mato Grosso do Sul | 13 392 | | | | | | | 685.396 | |
| | | | F | 3-ODC | 6 | 90 | 0 | 1000 | 685.396 | |
| 5025 218A | Inovação, Difusão e Ampliação do Acesso à Produção Audiovisual Brasileira | 13 392 | | | | | | | 74.159 | |
| 5025 218A 0033 | Inovação, Difusão e Ampliação do Acesso à Produção Audiovisual Brasileira - No Estado do Rio de Janeiro | 13 392 | | | | | | | 74.159 | |
| | | | F | 3-ODC | 6 | 50 | 0 | 1000 | 74.159 | |
| TOTAL - FISCAL | | | | | | | | | | 3.407.333 |
| TOTAL - SEGURIDADE | | | | | | | | | | 0 |
| TOTAL - GERAL | | | | | | | | | | 3.407.333 |
| ÓRGÃO: 42000 - Ministério da Cultura | | | | | | | | | | |
| UNIDADE: 42204 - Instituto do Patrimônio Histórico e Artístico Nacional | | | | | | | | | | |
| ANEXO I | | | | | | | Crédito Suplementar | | | |
| PROGRAMA DE TRABALHO (SUPLEMENTAÇÃO) | | | | | | | Recurso de Todas as Fontes R\$ 1,00 | | | |
| PROGRAMÁTICA | PROGRAMA/AÇÃO/LOCALIZADOR/PRODUTO | FUNCIONAL | E S F | G N D | R P | M O D | I U | F T E | VALOR | |
| 5025 | Cultura | | | | | | | | | 1.282.148 |
| | ATIVIDADES | | | | | | | | | |
| 5025 20ZH | Preservação do Patrimônio Cultural Brasileiro | 13 391 | | | | | | | 1.282.148 | |

| | | | | | | | | | | |
|---|---|-----------|-------|-------|-----|-------|-------------------------------------|-------|-----------|-----------|
| 5025 20ZH 0001 | Preservação do Patrimônio Cultural Brasileiro - Nacional | 13 391 | | | | | | | | 862.920 |
| | | | F | 3-ODC | 6 | 99 | 0 | 1000 | | 105.841 |
| | | | F | 4-INV | 6 | 40 | 0 | 1000 | | 294.159 |
| | | | F | 4-INV | 6 | 90 | 0 | 1000 | | 462.920 |
| 5025 20ZH 0031 | Preservação do Patrimônio Cultural Brasileiro - No Estado de Minas Gerais | 13 391 | | | | | | | | 419.228 |
| | | | F | 3-ODC | 6 | 99 | 0 | 1000 | | 419.228 |
| TOTAL - FISCAL | | | | | | | | | | 1.282.148 |
| TOTAL - SEGURIDADE | | | | | | | | | | 0 |
| TOTAL - GERAL | | | | | | | | | | 1.282.148 |
| ÓRGÃO: 42000 - Ministério da Cultura | | | | | | | | | | |
| UNIDADE: 42205 - Fundação Nacional de Artes | | | | | | | | | | |
| ANEXO I | | | | | | | Crédito Suplementar | | | |
| PROGRAMA DE TRABALHO (SUPLEMENTAÇÃO) | | | | | | | Recurso de Todas as Fontes R\$ 1,00 | | | |
| PROGRAMÁTICA | PROGRAMA/AÇÃO/LOCALIZADOR/PRODUTO | FUNCIONAL | E S F | G N D | R P | M O D | I U | F T E | VALOR | |
| 5025 | Cultura | | | | | | | | | 1.844.757 |
| | ATIVIDADES | | | | | | | | | |
| 5025 20ZF | Promoção e Fomento à Cultura Brasileira | 13 392 | | | | | | | 1.844.757 | |
| 5025 20ZF 0031 | Promoção e Fomento à Cultura Brasileira - No Estado de Minas Gerais | 13 392 | | | | | | | 396.065 | |
| | | | F | 3-ODC | 6 | 90 | 0 | 1000 | 396.065 | |
| 5025 20ZF 0035 | Promoção e Fomento à Cultura Brasileira - No Estado de São Paulo | 13 392 | | | | | | | 550.000 | |
| | | | F | 3-ODC | 6 | 99 | 0 | 1000 | 150.000 | |
| | | | F | 4-INV | 6 | 99 | 0 | 1000 | 400.000 | |
| 5025 20ZF 4545 | Promoção e Fomento à Cultura Brasileira - No Município de Joaçaba - SC | 13 392 | | | | | | | 898.692 | |
| | | | F | 3-ODC | 6 | 99 | 0 | 1000 | 698.692 | |
| | | | F | 4-INV | 6 | 50 | 0 | 1000 | 200.000 | |
| TOTAL - FISCAL | | | | | | | | | | 1.844.757 |
| TOTAL - SEGURIDADE | | | | | | | | | | 0 |
| TOTAL - GERAL | | | | | | | | | | 1.844.757 |
| ÓRGÃO: 42000 - Ministério da Cultura | | | | | | | | | | |
| UNIDADE: 42902 - Fundo Nacional de Cultura | | | | | | | | | | |
| ANEXO I | | | | | | | Crédito Suplementar | | | |
| PROGRAMA DE TRABALHO (SUPLEMENTAÇÃO) | | | | | | | Recurso de Todas as Fontes R\$ 1,00 | | | |
| PROGRAMÁTICA | PROGRAMA/AÇÃO/LOCALIZADOR/PRODUTO | FUNCIONAL | E S F | G N D | R P | M O D | I U | F T E | VALOR | |
| 5025 | Cultura | | | | | | | | | 7.950.098 |
| | ATIVIDADES | | | | | | | | | |
| 5025 20ZF | Promoção e Fomento à Cultura Brasileira | 13 392 | | | | | | | 7.950.098 | |
| 5025 20ZF 0028 | Promoção e Fomento à Cultura Brasileira - No Estado de Sergipe | 13 392 | | | | | | | 4.069.245 | |
| | | | F | 3-ODC | 6 | 30 | 0 | 1000 | 3.565.148 | |
| | | | F | 3-ODC | 6 | 41 | 0 | 1000 | 400.000 | |

| | | | | | | | | | |
|--|---|-----------|-------------------------------------|-------|-----|-------|-----|-------|-----------|
| | | | F | 3-ODC | 6 | 99 | 0 | 1000 | 83.278 |
| | | | F | 4-INV | 6 | 99 | 0 | 1000 | 20.819 |
| 5025 20ZF 0041 | Promoção e Fomento à Cultura Brasileira - No Estado do Paraná | 13 392 | | | | | | | 40.445 |
| | | | F | 3-ODC | 6 | 50 | 0 | 1000 | 40.445 |
| 5025 20ZF 1721 | Promoção e Fomento à Cultura Brasileira - No Município de Serra Talhada - PE | 13 392 | | | | | | | 3.840.408 |
| | | | F | 3-ODC | 6 | 50 | 0 | 1000 | 3.840.408 |
| TOTAL - FISCAL | | | | | | | | | 7.950.098 |
| TOTAL - SEGURIDADE | | | | | | | | | 0 |
| TOTAL - GERAL | | | | | | | | | 7.950.098 |
| ÓRGÃO: 44000 - Ministério do Meio Ambiente e Mudança do Clima | | | | | | | | | |
| UNIDADE: 44101 - Ministério do Meio Ambiente e Mudança do Clima - Administração Direta | | | | | | | | | |
| ANEXO I | | | Crédito Suplementar | | | | | | |
| PROGRAMA DE TRABALHO (SUPLEMENTAÇÃO) | | | Recurso de Todas as Fontes R\$ 1,00 | | | | | | |
| PROGRAMÁTICA | PROGRAMA/AÇÃO/LOCALIZADOR/PRODUTO | FUNCIONAL | E S F | G N D | R P | M O D | I U | F T E | VALOR |
| 1041 | Conservação e Uso Sustentável da Biodiversidade e dos Recursos Naturais | | | | | | | | 8.219.860 |
| | ATIVIDADES | | | | | | | | |
| 1041 2E87 | Apoio à Formulação e Implementação de Políticas e Programas para Proteção e Defesa Animal | 18 541 | | | | | | | 8.219.860 |
| 1041 2E87 0023 | Apoio à Formulação e Implementação de Políticas e Programas para Proteção e Defesa Animal - No Estado do Ceará | 18 541 | | | | | | | 497.000 |
| | | | F | 4-INV | 6 | 50 | 0 | 1000 | 400.000 |
| | | | F | 4-INV | 6 | 99 | 0 | 1000 | 97.000 |
| 1041 2E87 0033 | Apoio à Formulação e Implementação de Políticas e Programas para Proteção e Defesa Animal - No Estado do Rio de Janeiro | 18 541 | | | | | | | 7.311.621 |
| | | | F | 3-ODC | 6 | 40 | 0 | 1000 | 943.813 |
| | | | F | 3-ODC | 6 | 50 | 0 | 1000 | 1.165.576 |
| | | | F | 4-INV | 6 | 40 | 0 | 1000 | 2.202.232 |
| | | | F | 4-INV | 6 | 99 | 0 | 1000 | 3.000.000 |
| 1041 2E87 0035 | Apoio à Formulação e Implementação de Políticas e Programas para Proteção e Defesa Animal - No Estado de São Paulo | 18 541 | | | | | | | 411.239 |
| | | | F | 3-ODC | 6 | 40 | 0 | 1000 | 274.159 |
| | | | F | 3-ODC | 6 | 50 | 0 | 1000 | 137.080 |
| 1043 | Qualidade Ambiental Urbana | | | | | | | | 2.769.964 |
| | ATIVIDADES | | | | | | | | |
| 1043 21A9 | Implementação de Programas, Planos e Ações para Melhoria da Qualidade Ambiental Urbana | 18 542 | | | | | | | 2.769.964 |
| 1043 21A9 0001 | Implementação de Programas, Planos e Ações para Melhoria da Qualidade Ambiental Urbana - Nacional | 18 542 | | | | | | | 593.813 |
| | | | F | 3-ODC | 6 | 90 | 0 | 1000 | 593.813 |



| | | | | | | | | | |
|--|--|-----------|-------------------------------------|-------|-----|-------|-----|-------|------------|
| 1043 21A9 0043 | Implementação de Programas, Planos e Ações para Melhoria da Qualidade Ambiental Urbana - No Estado do Rio Grande do Sul | 18 542 | | | | | | | 199.764 |
| | | | F | 4-INV | 6 | 50 | 0 | 1000 | 199.764 |
| 1043 21A9 0211 | Implementação de Programas, Planos e Ações para Melhoria da Qualidade Ambiental Urbana - No Município de Manaus - AM | 18 542 | | | | | | | 1.976.387 |
| | | | F | 4-INV | 6 | 90 | 0 | 1000 | 503.367 |
| | | | F | 4-INV | 6 | 99 | 0 | 1000 | 1.473.020 |
| TOTAL - FISCAL | | | | | | | | | 10.989.824 |
| TOTAL - SEGURIDADE | | | | | | | | | 0 |
| TOTAL - GERAL | | | | | | | | | 10.989.824 |
| ÓRGÃO: 44000 - Ministério do Meio Ambiente e Mudança do Clima | | | | | | | | | |
| UNIDADE: 44207 - Instituto Chico Mendes de Conservação da Biodiversidade | | | | | | | | | |
| ANEXO I | | | Crédito Suplementar | | | | | | |
| PROGRAMA DE TRABALHO (SUPLEMENTAÇÃO) | | | Recurso de Todas as Fontes R\$ 1,00 | | | | | | |
| PROGRAMÁTICA | PROGRAMA/AÇÃO/LOCALIZADOR/PRODUTO | FUNCIONAL | E S F | G N D | R P | M O D | I U | F T E | VALOR |
| 1041 | Conservação e Uso Sustentável da Biodiversidade e dos Recursos Naturais | | | | | | | | |
| | ATIVIDADES | | | | | | | | |
| 1041 20WM | Apoio à Criação, Gestão e Implementação das Unidades de Conservação Federais | 18 541 | | | | | | | 120.000 |
| 1041 20WM 0001 | Apoio à Criação, Gestão e Implementação das Unidades de Conservação Federais - Nacional | 18 541 | | | | | | | 120.000 |
| | | | F | 4-INV | 6 | 90 | 0 | 1000 | 120.000 |
| TOTAL - FISCAL | | | | | | | | | 120.000 |
| TOTAL - SEGURIDADE | | | | | | | | | 0 |
| TOTAL - GERAL | | | | | | | | | 120.000 |
| ÓRGÃO: 49000 - Ministério do Desenvolvimento Agrário e Agricultura Familiar | | | | | | | | | |
| UNIDADE: 49101 - Ministério do Desenvolvimento Agrário e Agricultura Familiar - Administração Direta | | | | | | | | | |
| ANEXO I | | | Crédito Suplementar | | | | | | |
| PROGRAMA DE TRABALHO (SUPLEMENTAÇÃO) | | | Recurso de Todas as Fontes R\$ 1,00 | | | | | | |
| PROGRAMÁTICA | PROGRAMA/AÇÃO/LOCALIZADOR/PRODUTO | FUNCIONAL | E S F | G N D | R P | M O D | I U | F T E | VALOR |
| 1031 | Agropecuária Sustentável | | | | | | | | |
| | ATIVIDADES | | | | | | | | |
| 1031 210V | Estruturação e Inclusão Produtiva dos Agricultores Familiares e dos Pequenos e Médios Produtores Rurais | 21 608 | | | | | | | 1.961.785 |
| 1031 210V 0001 | Estruturação e Inclusão Produtiva dos Agricultores Familiares e dos Pequenos e Médios Produtores Rurais - Nacional | 21 608 | | | | | | | 488.762 |
| | | | F | 4-INV | 6 | 40 | 0 | 1000 | 488.762 |
| 1031 210V 0027 | Estruturação e Inclusão Produtiva dos Agricultores Familiares e dos Pequenos e Médios Produtores Rurais - No Estado de Alagoas | 21 608 | | | | | | | 1.473.023 |
| | | | F | 3-ODC | 6 | 99 | 0 | 1000 | 1.473.023 |
| 1031 21B6 | Assistência Técnica e Extensão Rural | 21 606 | | | | | | | 837.080 |
| 1031 21B6 0031 | Assistência Técnica e Extensão Rural - No Estado de Minas Gerais | 21 606 | | | | | | | 837.080 |

| | | | | | | | | | |
|--|---|-----------|-------------------------------------|-------|-----|-------|-----|-------|------------|
| | | | F | 3-ODC | 6 | 99 | 0 | 1000 | 837.080 |
| 1031 8622 | Promoção do Cooperativismo e Associativismo para o Desenvolvimento Agropecuário | 21 608 | | | | | | | 125.841 |
| 1031 8622 0031 | Promoção do Cooperativismo e Associativismo para o Desenvolvimento Agropecuário - No Estado de Minas Gerais | 21 608 | | | | | | | 125.841 |
| | | | F | 3-ODC | 6 | 50 | 0 | 1000 | 125.841 |
| TOTAL - FISCAL | | | | | | | | | 2.924.706 |
| TOTAL - SEGURIDADE | | | | | | | | | 0 |
| TOTAL - GERAL | | | | | | | | | 2.924.706 |
| ÓRGÃO: 49000 - Ministério do Desenvolvimento Agrário e Agricultura Familiar | | | | | | | | | |
| UNIDADE: 49201 - Instituto Nacional de Colonização e Reforma Agrária - INCRA | | | | | | | | | |
| ANEXO I | | | Crédito Suplementar | | | | | | |
| PROGRAMA DE TRABALHO (SUPLEMENTAÇÃO) | | | Recurso de Todas as Fontes R\$ 1,00 | | | | | | |
| PROGRAMÁTICA | PROGRAMA/AÇÃO/LOCALIZADOR/PRODUTO | FUNCIONAL | E S F | G N D | R P | M O D | I U | F T E | VALOR |
| 1040 | Governança Fundiária | | | | | | | | 3.373.208 |
| | ATIVIDADES | | | | | | | | |
| 1040 211A | Consolidação de Assentamentos Rurais | 21 631 | | | | | | | 3.373.208 |
| 1040 211A 0001 | Consolidação de Assentamentos Rurais - Nacional | 21 631 | | | | | | | 3.373.208 |
| | | | F | 3-ODC | 6 | 99 | 0 | 1000 | 1.744.000 |
| | | | F | 4-INV | 6 | 99 | 0 | 1000 | 1.629.208 |
| TOTAL - FISCAL | | | | | | | | | 3.373.208 |
| TOTAL - SEGURIDADE | | | | | | | | | 0 |
| TOTAL - GERAL | | | | | | | | | 3.373.208 |
| ÓRGÃO: 51000 - Ministério do Esporte | | | | | | | | | |
| UNIDADE: 51101 - Ministério do Esporte - Administração Direta | | | | | | | | | |
| ANEXO I | | | Crédito Suplementar | | | | | | |
| PROGRAMA DE TRABALHO (SUPLEMENTAÇÃO) | | | Recurso de Todas as Fontes R\$ 1,00 | | | | | | |
| PROGRAMÁTICA | PROGRAMA/AÇÃO/LOCALIZADOR/PRODUTO | FUNCIONAL | E S F | G N D | R P | M O D | I U | F T E | VALOR |
| 5026 | Esporte | | | | | | | | 34.623.984 |
| | ATIVIDADES | | | | | | | | |
| 5026 20JO | Promoção e Apoio ao Desenvolvimento do Futebol Masculino e Feminino e Defesa dos Direitos do Torcedor | 27 811 | | | | | | | 12.920 |
| 5026 20JO 0001 | Promoção e Apoio ao Desenvolvimento do Futebol Masculino e Feminino e Defesa dos Direitos do Torcedor - Nacional | 27 811 | | | | | | | 12.920 |
| | | | F | 3-ODC | 6 | 50 | 0 | 1000 | 12.920 |
| 5026 20JP | Desenvolvimento de Atividades e Apoio a Projetos e Eventos de Esporte, Educação, Lazer e Inclusão Social | 27 812 | | | | | | | 34.053.984 |
| 5026 20JP 0001 | Desenvolvimento de Atividades e Apoio a Projetos e Eventos de Esporte, Educação, Lazer e Inclusão Social - Nacional | 27 812 | | | | | | | 6.430.019 |
| | | | F | 3-ODC | 6 | 50 | 0 | 1000 | 5.958.113 |
| | | | F | 3-ODC | 6 | 99 | 0 | 1000 | 314.604 |
| | | | F | 4-INV | 6 | 90 | 0 | 1000 | 157.302 |



| | | | | | | | | | |
|------------------|--|---------------|---|-------|---|----|---|------|----------------|
| 5026 20JP 0012 | Desenvolvimento de Atividades e Apoio a Projetos e Eventos de Esporte, Educação, Lazer e Inclusão Social - No Estado do Acre | 27 812 | | | | | | | 1.406.911 |
| | | | F | 3-ODC | 6 | 50 | 0 | 1000 | 1.406.911 |
| 5026 20JP 0023 | Desenvolvimento de Atividades e Apoio a Projetos e Eventos de Esporte, Educação, Lazer e Inclusão Social - No Estado do Ceará | 27 812 | | | | | | | 2.718.009 |
| | | | F | 3-ODC | 6 | 40 | 0 | 1000 | 277.564 |
| | | | F | 3-ODC | 6 | 50 | 0 | 1000 | 1.900.000 |
| | | | F | 3-ODC | 6 | 99 | 0 | 1000 | 440.445 |
| | | | F | 4-INV | 6 | 50 | 0 | 1000 | 100.000 |
| 5026 20JP 0029 | Desenvolvimento de Atividades e Apoio a Projetos e Eventos de Esporte, Educação, Lazer e Inclusão Social - No Estado da Bahia | 27 812 | | | | | | | 377.524 |
| | | | F | 3-ODC | 6 | 50 | 0 | 1000 | 377.524 |
| 5026 20JP 0032 | Desenvolvimento de Atividades e Apoio a Projetos e Eventos de Esporte, Educação, Lazer e Inclusão Social - No Estado do Espírito Santo | 27 812 | | | | | | | 1.400.004 |
| | | | F | 3-ODC | 6 | 50 | 0 | 1000 | 1.000.000 |
| | | | F | 3-ODC | 6 | 99 | 0 | 1000 | 400.004 |
| 5026 20JP 0033 | Desenvolvimento de Atividades e Apoio a Projetos e Eventos de Esporte, Educação, Lazer e Inclusão Social - No Estado do Rio de Janeiro | 27 812 | | | | | | | 9.329.624 |
| | | | F | 3-ODC | 6 | 50 | 0 | 1000 | 6.006.020 |
| | | | F | 3-ODC | 6 | 99 | 0 | 1000 | 3.323.604 |
| 5026 20JP 0035 | Desenvolvimento de Atividades e Apoio a Projetos e Eventos de Esporte, Educação, Lazer e Inclusão Social - No Estado de São Paulo | 27 812 | | | | | | | 2.126.062 |
| | | | F | 3-ODC | 6 | 50 | 0 | 1000 | 556.386 |
| | | | F | 3-ODC | 6 | 99 | 0 | 1000 | 100.000 |
| | | | F | 4-INV | 6 | 40 | 0 | 1000 | 1.469.676 |
| 5026 20JP 0041 | Desenvolvimento de Atividades e Apoio a Projetos e Eventos de Esporte, Educação, Lazer e Inclusão Social - No Estado do Paraná | 27 812 | | | | | | | 500.000 |
| | | | F | 4-INV | 6 | 99 | 0 | 1000 | 500.000 |
| 5026 20JP 0053 | Desenvolvimento de Atividades e Apoio a Projetos e Eventos de Esporte, Educação, Lazer e Inclusão Social - No Distrito Federal | 27 812 | | | | | | | 9.610.831 |
| | | | F | 3-ODC | 6 | 50 | 0 | 1000 | 7.734.571 |
| | | | F | 3-ODC | 6 | 99 | 0 | 1000 | 1.876.260 |
| 5026 20JP 5314 | Desenvolvimento de Atividades e Apoio a Projetos e Eventos de Esporte, Educação, Lazer e Inclusão Social - No Município de Cuiabá - MT | 27 812 | | | | | | | 155.000 |
| | | | F | 3-ODC | 6 | 50 | 0 | 1000 | 155.000 |
| 5026 21CK | Promoção e Desenvolvimento do Paradesporto Nacional | 27 812 | | | | | | | 557.080 |
| 5026 21CK 0001 | Promoção e Desenvolvimento do Paradesporto Nacional - Nacional | 27 812 | | | | | | | 300.000 |

| | | | | | | | | | |
|--|--|-----------|-------------------------------------|-------|-----|-------|-----|-------|------------|
| | | | F | 3-ODC | 6 | 50 | 0 | 1000 | 300.000 |
| 5026 21CK 0035 | Promoção e Desenvolvimento do Paradesporto Nacional - No Estado de São Paulo | 27 812 | | | | | | | 257.080 |
| | | | F | 3-ODC | 6 | 50 | 0 | 1000 | 257.080 |
| TOTAL - FISCAL | | | | | | | | | 34.623.984 |
| TOTAL - SEGURIDADE | | | | | | | | | 0 |
| TOTAL - GERAL | | | | | | | | | 34.623.984 |
| | | | | | | | | | |
| ÓRGÃO: 52000 - Ministério da Defesa | | | | | | | | | |
| UNIDADE: 52101 - Ministério da Defesa - Administração Direta | | | | | | | | | |
| ANEXO I | | | Crédito Suplementar | | | | | | |
| PROGRAMA DE TRABALHO (SUPLEMENTAÇÃO) | | | Recurso de Todas as Fontes R\$ 1,00 | | | | | | |
| PROGRAMÁTICA | PROGRAMA/AÇÃO/LOCALIZADOR/PRODUTO | FUNCIONAL | E S F | G N D | R P | M O D | I U | F T E | VALOR |
| 6011 | Cooperação com o Desenvolvimento Nacional | | | | | | | | |
| | ATIVIDADES | | | | | | | | |
| 6011 20IG | Apoio ao Programa Forças no Esporte (PROFESP) e Projeto João do Pulo (PJP) | 05 812 | | | | | | | 599.128 |
| 6011 20IG 0001 | Apoio ao Programa Forças no Esporte (PROFESP) e Projeto João do Pulo (PJP) - Nacional | 05 812 | | | | | | | 200.000 |
| | | | F | 4-INV | 6 | 90 | 0 | 1000 | 200.000 |
| 6011 20IG 0053 | Apoio ao Programa Forças no Esporte (PROFESP) e Projeto João do Pulo (PJP) - No Distrito Federal | 05 812 | | | | | | | 399.128 |
| | | | F | 3-ODC | 6 | 90 | 0 | 1000 | 399.128 |
| | PROJETOS | | | | | | | | |
| 6011 1211 | Implementação de Infraestrutura Básica nos Municípios da Região do Calha Norte | 05 244 | | | | | | | 1.940.000 |
| 6011 1211 0012 | Implementação de Infraestrutura Básica nos Municípios da Região do Calha Norte - No Estado do Acre | 05 244 | | | | | | | 1.940.000 |
| | | | F | 4-INV | 6 | 30 | 0 | 1000 | 1.940.000 |
| TOTAL - FISCAL | | | | | | | | | 2.539.128 |
| TOTAL - SEGURIDADE | | | | | | | | | 0 |
| TOTAL - GERAL | | | | | | | | | 2.539.128 |
| | | | | | | | | | |
| ÓRGÃO: 52000 - Ministério da Defesa | | | | | | | | | |
| UNIDADE: 52111 - Comando da Aeronáutica | | | | | | | | | |
| ANEXO I | | | Crédito Suplementar | | | | | | |
| PROGRAMA DE TRABALHO (SUPLEMENTAÇÃO) | | | Recurso de Todas as Fontes R\$ 1,00 | | | | | | |
| PROGRAMÁTICA | PROGRAMA/AÇÃO/LOCALIZADOR/PRODUTO | FUNCIONAL | E S F | G N D | R P | M O D | I U | F T E | VALOR |
| 0032 | Programa de Gestão e Manutenção do Poder Executivo | | | | | | | | |
| | ATIVIDADES | | | | | | | | |
| 0032 2000 | Administração da Unidade | 05 122 | | | | | | | 920.438 |
| 0032 2000 0001 | Administração da Unidade - Nacional | 05 122 | | | | | | | 920.438 |
| | | | F | 3-ODC | 6 | 90 | 0 | 1000 | 343.588 |
| | | | F | 4-INV | 6 | 90 | 0 | 1000 | 576.850 |

| | | | | | | | | | |
|--|--|-----------|-------------------------------------|-------|-----|-------|-----|-------|-----------|
| 0032 2E74 | Estruturação e Modernização de Unidades de Saúde das Forças Armadas | 05 301 | | | | | | | 1.215.840 |
| 0032 2E74 0001 | Estruturação e Modernização de Unidades de Saúde das Forças Armadas - Nacional | 05 301 | | | | | | | 1.215.840 |
| | | | S | 4-INV | 6 | 90 | 0 | 1000 | 1.215.840 |
| TOTAL - FISCAL | | | | | | | | | 920.438 |
| TOTAL - SEGURIDADE | | | | | | | | | 1.215.840 |
| TOTAL - GERAL | | | | | | | | | 2.136.278 |
| ÓRGÃO: 52000 - Ministério da Defesa | | | | | | | | | |
| UNIDADE: 52121 - Comando do Exército | | | | | | | | | |
| ANEXO I | | | Crédito Suplementar | | | | | | |
| PROGRAMA DE TRABALHO (SUPLEMENTAÇÃO) | | | Recurso de Todas as Fontes R\$ 1,00 | | | | | | |
| PROGRAMÁTICA | PROGRAMA/AÇÃO/LOCALIZADOR/PRODUTO | FUNCIONAL | E S F | G N D | R P | M O D | I U | F T E | VALOR |
| 0032 | Programa de Gestão e Manutenção do Poder Executivo | | | | | | | | |
| | ATIVIDADES | | | | | | | | |
| 0032 2000 | Administração da Unidade | 05 122 | | | | | | | 162.920 |
| 0032 2000 0023 | Administração da Unidade - No Estado do Ceará | 05 122 | | | | | | | 162.920 |
| | | | F | 3-ODC | 6 | 90 | 0 | 1000 | 81.460 |
| | | | F | 4-INV | 6 | 90 | 0 | 1000 | 81.460 |
| 6012 | Defesa Nacional | | | | | | | | |
| | ATIVIDADES | | | | | | | | |
| 6012 219D | Adequação de Ativos de Infraestrutura das Organizações Militares | 05 153 | | | | | | | 325.841 |
| 6012 219D 0001 | Adequação de Ativos de Infraestrutura das Organizações Militares - Nacional | 05 153 | | | | | | | 325.841 |
| | | | F | 3-ODC | 6 | 90 | 0 | 1000 | 325.841 |
| 6012 21A0 | Aprestamento das Forças - Manutenção da prontidão e da capacidade operativa | 05 153 | | | | | | | 744.381 |
| 6012 21A0 0001 | Aprestamento das Forças - Manutenção da prontidão e da capacidade operativa - Nacional | 05 153 | | | | | | | 744.381 |
| | | | F | 4-INV | 6 | 90 | 0 | 1000 | 744.381 |
| TOTAL - FISCAL | | | | | | | | | 1.233.142 |
| TOTAL - SEGURIDADE | | | | | | | | | 0 |
| TOTAL - GERAL | | | | | | | | | 1.233.142 |
| ÓRGÃO: 52000 - Ministério da Defesa | | | | | | | | | |
| UNIDADE: 52131 - Comando da Marinha | | | | | | | | | |
| ANEXO I | | | Crédito Suplementar | | | | | | |
| PROGRAMA DE TRABALHO (SUPLEMENTAÇÃO) | | | Recurso de Todas as Fontes R\$ 1,00 | | | | | | |
| PROGRAMÁTICA | PROGRAMA/AÇÃO/LOCALIZADOR/PRODUTO | FUNCIONAL | E S F | G N D | R P | M O D | I U | F T E | VALOR |
| 0032 | Programa de Gestão e Manutenção do Poder Executivo | | | | | | | | |
| | ATIVIDADES | | | | | | | | |
| 0032 2E74 | Estruturação e Modernização de Unidades de Saúde das Forças Armadas | 05 301 | | | | | | | 510.000 |
| 0032 2E74 0001 | Estruturação e Modernização de Unidades de Saúde das Forças Armadas - Nacional | 05 301 | | | | | | | 510.000 |
| | | | S | 4-INV | 6 | 90 | 0 | 1000 | 510.000 |

| | | | | | | | | | |
|--|--|-----------|-------------|-------------|--------|-------------------------------------|--------|-------------|------------|
| TOTAL - FISCAL | | | | | | | | | 0 |
| TOTAL - SEGURIDADE | | | | | | | | | 510.000 |
| TOTAL - GERAL | | | | | | | | | 510.000 |
| | | | | | | | | | |
| ÓRGÃO: 52000 - Ministério da Defesa | | | | | | | | | |
| UNIDADE: 52133 - Secretaria da Comissão Interministerial para os Recursos do Mar | | | | | | | | | |
| ANEXO I | | | | | | Crédito Suplementar | | | |
| PROGRAMA DE TRABALHO (SUPLEMENTAÇÃO) | | | | | | Recurso de Todas as Fontes R\$ 1,00 | | | |
| PROGRAMÁTICA | PROGRAMA/AÇÃO/LOCALIZADOR/PRODUTO | FUNCIONAL | E S F | G N D | R P | M O D | I U | F T E | VALOR |
| 6013 | Oceanos, Zona Costeira e Antártica | | | | | | | | 362.920 |
| | ATIVIDADES | | | | | | | | |
| 6013 2345 | Apoio Logístico à Pesquisa Científica na Antártica | 05 571 | | | | | | | 362.920 |
| 6013 2345 0001 | Apoio Logístico à Pesquisa Científica na Antártica - Nacional | 05 571 | | | | | | | 362.920 |
| | | | F | 3- ODC | 6 | 90 | 0 | 1000 | 200.000 |
| | | | F | 4- INV | 6 | 90 | 0 | 1000 | 162.920 |
| TOTAL - FISCAL | | | | | | | | | 362.920 |
| TOTAL - SEGURIDADE | | | | | | | | | 0 |
| TOTAL - GERAL | | | | | | | | | 362.920 |
| | | | | | | | | | |
| ÓRGÃO: 52000 - Ministério da Defesa | | | | | | | | | |
| UNIDADE: 52931 - Fundo Naval | | | | | | | | | |
| ANEXO I | | | | | | Crédito Suplementar | | | |
| PROGRAMA DE TRABALHO (SUPLEMENTAÇÃO) | | | | | | Recurso de Todas as Fontes R\$ 1,00 | | | |
| PROGRAMÁTICA | PROGRAMA/AÇÃO/LOCALIZADOR/PRODUTO | FUNCIONAL | E S F | G N D | R P | M O D | I U | F T E | VALOR |
| 0032 | Programa de Gestão e Manutenção do Poder Executivo | | | | | | | | 226.956 |
| | ATIVIDADES | | | | | | | | |
| 0032 21DO | Reforma, Manutenção e Readequação de Próprios Nacionais Residenciais para os Comandos Militares | 05 482 | | | | | | | 226.956 |
| 0032 21DO 0001 | Reforma, Manutenção e Readequação de Próprios Nacionais Residenciais para os Comandos Militares - Nacional | 05 482 | | | | | | | 226.956 |
| | | | F | 4- INV | 6 | 90 | 0 | 1000 | 226.956 |
| TOTAL - FISCAL | | | | | | | | | 226.956 |
| TOTAL - SEGURIDADE | | | | | | | | | 0 |
| TOTAL - GERAL | | | | | | | | | 226.956 |
| | | | | | | | | | |
| ÓRGÃO: 53000 - Ministério da Integração e do Desenvolvimento Regional | | | | | | | | | |
| UNIDADE: 53101 - Ministério da Integração e do Desenvolvimento Regional - Administração Direta | | | | | | | | | |
| ANEXO I | | | | | | Crédito Suplementar | | | |
| PROGRAMA DE TRABALHO (SUPLEMENTAÇÃO) | | | | | | Recurso de Todas as Fontes R\$ 1,00 | | | |
| PROGRAMÁTICA | PROGRAMA/AÇÃO/LOCALIZADOR/PRODUTO | FUNCIONAL | E S F | G N D | R P | M O D | I U | F T E | VALOR |
| 2217 | Desenvolvimento Regional, Territorial e Urbano | | | | | | | | 12.458.562 |
| | ATIVIDADES | | | | | | | | |
| 2217 214S | Estruturação e Dinamização de Atividades Produtivas - Rotas de Integração Nacional | 20 608 | | | | | | | 5.162.920 |



| | | | | | | | | | |
|---|---|-----------|-------|-------|-------------------------------------|-------|-----|-------|-----------|
| | | | F | 4-INV | 6 | 99 | 0 | 1000 | 262.920 |
| 2217 00SX 0029 | Apoio a Projetos de Desenvolvimento Sustentável Local Integrado - No Estado da Bahia | 20 608 | | | | | | | 2.579.308 |
| | | | F | 4-INV | 6 | 90 | 0 | 1000 | 2.264.704 |
| | | | F | 4-INV | 6 | 99 | 0 | 1000 | 314.604 |
| 2222 | Saneamento Básico | | | | | | | | 241.460 |
| | OPERAÇÕES ESPECIAIS | | | | | | | | |
| 2222 00UN | Apoio à Implantação, Ampliação, Melhorias ou Adequação de Sistemas de Abastecimento de Água em Áreas de Atuação da Codevasf | 18 544 | | | | | | | 241.460 |
| 2222 00UN 0026 | Apoio à Implantação, Ampliação, Melhorias ou Adequação de Sistemas de Abastecimento de Água em Áreas de Atuação da Codevasf - No Estado de Pernambuco | 18 544 | | | | | | | 241.460 |
| | | | F | 4-INV | 6 | 90 | 0 | 1000 | 241.460 |
| TOTAL - FISCAL | | | | | | | | | 3.875.818 |
| TOTAL - SEGURIDADE | | | | | | | | | 0 |
| TOTAL - GERAL | | | | | | | | | 3.875.818 |
| ÓRGÃO: 54000 - Ministério do Turismo | | | | | | | | | |
| UNIDADE: 54101 - Ministério do Turismo - Administração Direta | | | | | | | | | |
| ANEXO I | | | | | Crédito Suplementar | | | | |
| PROGRAMA DE TRABALHO (SUPLEMENTAÇÃO) | | | | | Recurso de Todas as Fontes R\$ 1,00 | | | | |
| PROGRAMÁTICA | PROGRAMA/AÇÃO/LOCALIZADOR/PRODUTO | FUNCIONAL | E S F | G N D | R P | M O D | I U | F T E | VALOR |
| 2223 | A Hora do Turismo | | | | | | | | 771.732 |
| | PROJETOS | | | | | | | | |
| 2223 10V0 | Apoio a Projetos de Infraestrutura Turística | 23 695 | | | | | | | 771.732 |
| 2223 10V0 0043 | Apoio a Projetos de Infraestrutura Turística - No Estado do Rio Grande do Sul | 23 695 | | | | | | | 771.732 |
| | | | F | 4-INV | 6 | 90 | 0 | 1000 | 771.732 |
| TOTAL - FISCAL | | | | | | | | | 771.732 |
| TOTAL - SEGURIDADE | | | | | | | | | 0 |
| TOTAL - GERAL | | | | | | | | | 771.732 |
| ÓRGÃO: 55000 - Ministério do Desenvolvimento e Assistência Social, Família e Combate à Fome | | | | | | | | | |
| UNIDADE: 55101 - Ministério do Desenvolvimento e Assistência Social, Família e Combate à Fome - Adm. Direta | | | | | | | | | |
| ANEXO I | | | | | Crédito Suplementar | | | | |
| PROGRAMA DE TRABALHO (SUPLEMENTAÇÃO) | | | | | Recurso de Todas as Fontes R\$ 1,00 | | | | |
| PROGRAMÁTICA | PROGRAMA/AÇÃO/LOCALIZADOR/PRODUTO | FUNCIONAL | E S F | G N D | R P | M O D | I U | F T E | VALOR |
| 5026 | Esporte | | | | | | | | 1.592.477 |
| | ATIVIDADES | | | | | | | | |
| 5026 20JO | Promoção e Apoio ao Desenvolvimento do Futebol Masculino e Feminino e Defesa dos Direitos do Torcedor | 27 811 | | | | | | | 211.238 |
| 5026 20JO 0041 | Promoção e Apoio ao Desenvolvimento do Futebol Masculino e Feminino e Defesa dos Direitos do Torcedor - No Estado do Paraná | 27 811 | | | | | | | 211.238 |
| | | | F | 4-INV | 6 | 99 | 0 | 1000 | 211.238 |
| 5026 20JP | Desenvolvimento de Atividades e Apoio a Projetos e Eventos de Esporte, Educação, Lazer e Inclusão Social | 27 812 | | | | | | | 1.381.239 |

| | | | | | | | | | |
|----------------|---|--------|---|-------|---|----|---|------|-----------|
| 5026 20JP 0035 | Desenvolvimento de Atividades e Apoio a Projetos e Eventos de Esporte, Educação, Lazer e Inclusão Social - No Estado de São Paulo | 27 812 | | | | | | | 1.181.239 |
| | | | F | 3-ODC | 6 | 40 | 0 | 1000 | 737.426 |
| | | | F | 3-ODC | 6 | 99 | 0 | 1000 | 443.813 |
| 5026 20JP 0053 | Desenvolvimento de Atividades e Apoio a Projetos e Eventos de Esporte, Educação, Lazer e Inclusão Social - No Distrito Federal | 27 812 | | | | | | | 200.000 |
| | | | F | 3-ODC | 6 | 50 | 0 | 1000 | 200.000 |
| 5027 | Inclusão Produtiva de Pessoas em Situação de Vulnerabilidade Social | | | | | | | | 4.621.906 |
| | ATIVIDADES | | | | | | | | |
| 5027 20GG | Promoção da Inclusão Produtiva de Pessoas em Situação de Pobreza | 08 244 | | | | | | | 4.501.683 |
| 5027 20GG 0001 | Promoção da Inclusão Produtiva de Pessoas em Situação de Pobreza - Nacional | 08 244 | | | | | | | 2.050.000 |
| | | | S | 3-ODC | 6 | 50 | 0 | 1000 | 1.750.000 |
| | | | S | 4-INV | 6 | 50 | 0 | 1000 | 300.000 |
| 5027 20GG 0033 | Promoção da Inclusão Produtiva de Pessoas em Situação de Pobreza - No Estado do Rio de Janeiro | 08 244 | | | | | | | 251.683 |
| | | | S | 3-ODC | 6 | 50 | 0 | 1000 | 251.683 |
| 5027 20GG 0053 | Promoção da Inclusão Produtiva de Pessoas em Situação de Pobreza - No Distrito Federal | 08 244 | | | | | | | 2.200.000 |
| | | | S | 3-ODC | 6 | 50 | 0 | 1000 | 2.200.000 |
| 5027 215F | Fomento e Fortalecimento da Economia Solidária, Associativismo e Cooperativismo | 11 334 | | | | | | | 120.223 |
| 5027 215F 0033 | Fomento e Fortalecimento da Economia Solidária, Associativismo e Cooperativismo - No Estado do Rio de Janeiro | 11 334 | | | | | | | 120.223 |
| | | | F | 3-ODC | 6 | 99 | 0 | 1000 | 120.223 |
| 5032 | Rede de Suporte Social ao Dependente Químico: Cuidados, Prevenção e Reinserção Social | | | | | | | | 5.335.880 |
| | ATIVIDADES | | | | | | | | |
| 5032 20R9 | Redução da Demanda de Drogas | 08 244 | | | | | | | 5.335.880 |
| 5032 20R9 0031 | Redução da Demanda de Drogas - No Estado de Minas Gerais | 08 244 | | | | | | | 1.170.447 |
| | | | S | 3-ODC | 6 | 50 | 0 | 1000 | 528.319 |
| | | | S | 3-ODC | 6 | 99 | 0 | 1000 | 62.920 |
| | | | S | 4-INV | 6 | 50 | 0 | 1000 | 579.208 |
| 5032 20R9 0033 | Redução da Demanda de Drogas - No Estado do Rio de Janeiro | 08 244 | | | | | | | 2.695.596 |
| | | | S | 3-ODC | 6 | 50 | 0 | 1000 | 1.531.560 |
| | | | S | 3-ODC | 6 | 99 | 0 | 1000 | 629.209 |
| | | | S | 4-INV | 6 | 90 | 0 | 1000 | 534.827 |
| 5032 20R9 0041 | Redução da Demanda de Drogas - No Estado do Paraná | 08 244 | | | | | | | 632.975 |
| | | | S | 3-ODC | 6 | 50 | 0 | 1000 | 417.975 |
| | | | S | 3-ODC | 6 | 99 | 0 | 1000 | 15.000 |




| | | | | | | | | | |
|---------------------------|---|---------------|---|-------|---|----|---|------|-------------------|
| | | | S | 4-INV | 6 | 50 | 0 | 1000 | 200.000 |
| 5032 20R9 0053 | Redução da Demanda de Drogas - No Distrito Federal | 08 244 | | | | | | | 836.862 |
| | | | S | 3-ODC | 6 | 99 | 0 | 1000 | 836.862 |
| 5033 | Segurança Alimentar e Nutricional | | | | | | | | 4.531.560 |
| | ATIVIDADES | | | | | | | | |
| 5033 2798 | Aquisição e Distribuição de Alimentos da Agricultura Familiar para Promoção da Segurança Alimentar e Nutricional | 08 306 | | | | | | | 4.291.560 |
| 5033 2798 0001 | Aquisição e Distribuição de Alimentos da Agricultura Familiar para Promoção da Segurança Alimentar e Nutricional - Nacional | 08 306 | | | | | | | 2.173.590 |
| | | | S | 3-ODC | 6 | 90 | 0 | 1000 | 1.873.590 |
| | | | S | 3-ODC | 6 | 99 | 0 | 1000 | 300.000 |
| 5033 2798 0052 | Aquisição e Distribuição de Alimentos da Agricultura Familiar para Promoção da Segurança Alimentar e Nutricional - No Estado de Goiás | 08 306 | | | | | | | 2.117.970 |
| | | | S | 3-ODC | 6 | 90 | 0 | 1000 | 1.629.208 |
| | | | S | 4-INV | 6 | 90 | 0 | 1000 | 488.762 |
| 5033 8458 | Apoio à Agricultura Urbana | 08 306 | | | | | | | 240.000 |
| 5033 8458 0031 | Apoio à Agricultura Urbana - No Estado de Minas Gerais | 08 306 | | | | | | | 240.000 |
| | | | S | 4-INV | 6 | 50 | 0 | 1000 | 240.000 |
| TOTAL - FISCAL | | | | | | | | | 1.712.700 |
| TOTAL - SEGURIDADE | | | | | | | | | 14.369.123 |
| TOTAL - GERAL | | | | | | | | | 16.081.8 |





| | | | | | | | | | |
|---|--|---------------|-------------------------------------|-------|-----|-------|-----|-------|-------------------|
| ÓRGÃO: 55000 - Ministério do Desenvolvimento e Assistência Social, Família e Combate à Fome | | | | | | | | | |
| UNIDADE: 55901 - Fundo Nacional de Assistência Social | | | | | | | | | |
| ANEXO I | | | Crédito Suplementar | | | | | | |
| PROGRAMA DE TRABALHO (SUPLEMENTAÇÃO) | | | Recurso de Todas as Fontes R\$ 1,00 | | | | | | |
| PROGRAMÁTICA | PROGRAMA/AÇÃO/LOCALIZADOR/PRODUTO | FUNCIONAL | E S F | G N D | R P | M O D | I U | F T E | VALOR |
| 5031 | Proteção Social no âmbito do Sistema Único de Assistência Social (SUAS) | | | | | | | | 22.318.291 |
| | ATIVIDADES | | | | | | | | |
| 5031 219G | Estruturação da Rede de Serviços do Sistema Único de Assistência Social (SUAS) | 08 244 | | | | | | | 22.318.291 |
| 5031 219G 0001 | Estruturação da Rede de Serviços do Sistema Único de Assistência Social (SUAS) - Nacional | 08 244 | | | | | | | 955.967 |
| | | | S | 3-ODC | 6 | 41 | 0 | 1000 | 750.000 |
| | | | S | 3-ODC | 6 | 50 | 0 | 1000 | 105.967 |
| | | | S | 4-INV | 6 | 99 | 0 | 1000 | 100.000 |
| 5031 219G 0013 | Estruturação da Rede de Serviços do Sistema Único de Assistência Social (SUAS) - No Estado do Amazonas | 08 244 | | | | | | | 2.900.000 |
| | | | S | 3-ODC | 6 | 99 | 0 | 1000 | 2.900.000 |
| 5031 219G 0023 | Estruturação da Rede de Serviços do Sistema Único de Assistência Social (SUAS) - No Estado do Ceará | 08 244 | | | | | | | 450.872 |
| | | | S | 3-ODC | 6 | 41 | 0 | 1000 | 300.872 |

| | | | | | | | | | |
|----------------|--|--------|---|-------|---|----|---|------|-----------|
| | | | S | 3-ODC | 6 | 50 | 0 | 1000 | 150.000 |
| 5031 219G 0025 | Estruturação da Rede de Serviços do Sistema Único de Assistência Social (SUAS) - No Estado da Paraíba | 08 244 | | | | | | | 110.085 |
| | | | S | 3-ODC | 6 | 99 | 0 | 1000 | 110.085 |
| 5031 219G 0026 | Estruturação da Rede de Serviços do Sistema Único de Assistência Social (SUAS) - No Estado de Pernambuco | 08 244 | | | | | | | 311.238 |
| | | | S | 3-ODC | 6 | 99 | 0 | 1000 | 311.238 |
| 5031 219G 0029 | Estruturação da Rede de Serviços do Sistema Único de Assistência Social (SUAS) - No Estado da Bahia | 08 244 | | | | | | | 11.238 |
| | | | S | 3-ODC | 6 | 99 | 0 | 1000 | 11.238 |
| 5031 219G 0031 | Estruturação da Rede de Serviços do Sistema Único de Assistência Social (SUAS) - No Estado de Minas Gerais | 08 244 | | | | | | | 3.136.694 |
| | | | S | 3-ODC | 6 | 41 | 0 | 1000 | 2.672.150 |
| | | | S | 3-ODC | 6 | 90 | 0 | 1000 | 214.544 |
| | | | S | 4-INV | 6 | 41 | 0 | 1000 | 250.000 |
| 5031 219G 0032 | Estruturação da Rede de Serviços do Sistema Único de Assistência Social (SUAS) - No Estado do Espírito Santo | 08 244 | | | | | | | 2.309.390 |
| | | | S | 3-ODC | 6 | 41 | 0 | 1000 | 2.209.390 |
| | | | S | 3-ODC | 6 | 50 | 0 | 1000 | 100.000 |
| 5031 219G 0033 | Estruturação da Rede de Serviços do Sistema Único de Assistência Social (SUAS) - No Estado do Rio de Janeiro | 08 244 | | | | | | | 1.276.782 |
| | | | S | 3-ODC | 6 | 90 | 0 | 1000 | 225.099 |
| | | | S | 3-ODC | 6 | 99 | 0 | 1000 | 651.683 |
| | | | S | 4-INV | 6 | 99 | 0 | 1000 | 400.000 |
| 5031 219G 0035 | Estruturação da Rede de Serviços do Sistema Único de Assistência Social (SUAS) - No Estado de São Paulo | 08 244 | | | | | | | 4.493.996 |
| | | | S | 3-ODC | 6 | 30 | 0 | 1000 | 89.438 |
| | | | S | 3-ODC | 6 | 41 | 0 | 1000 | 534.480 |
| | | | S | 3-ODC | 6 | 99 | 0 | 1000 | 2.629.915 |
| | | | S | 4-INV | 6 | 41 | 0 | 1000 | 200.000 |
| | | | S | 4-INV | 6 | 99 | 0 | 1000 | 1.040.163 |
| 5031 219G 0041 | Estruturação da Rede de Serviços do Sistema Único de Assistência Social (SUAS) - No Estado do Paraná | 08 244 | | | | | | | 773.692 |
| | | | S | 3-ODC | 6 | 50 | 0 | 1000 | 100.000 |
| | | | S | 3-ODC | 6 | 99 | 0 | 1000 | 75.000 |
| | | | S | 4-INV | 6 | 41 | 0 | 1000 | 598.692 |
| 5031 219G 0052 | Estruturação da Rede de Serviços do Sistema Único de Assistência Social (SUAS) - No Estado de Goiás | 08 244 | | | | | | | 500.000 |
| | | | S | 3-ODC | 6 | 99 | 0 | 1000 | 500.000 |

| | | | | | | | | | | |
|--|---|-----------|-------|-------------------------------------|-----|-------|-----|-------|---|------------|
| 5031 219G 0053 | Estruturação da Rede de Serviços do Sistema Único de Assistência Social (SUAS) - No Distrito Federal | 08 244 | | | | | | | | 4.504.356 |
| | | | S | 4-INV | 6 | 30 | O | 1000 | | 4.504.356 |
| 5031 219G 3302 | Estruturação da Rede de Serviços do Sistema Único de Assistência Social (SUAS) - No Município de Itaboraí - RJ | 08 244 | | | | | | | | 404.897 |
| | | | S | 3-ODC | 6 | 41 | O | 1000 | | 404.897 |
| 5031 219G 4070 | Estruturação da Rede de Serviços do Sistema Único de Assistência Social (SUAS) - No Município de Campo Magro - PR | 08 244 | | | | | | | | 179.084 |
| | | | S | 3-ODC | 6 | 41 | O | 1000 | | 179.084 |
| TOTAL - FISCAL | | | | | | | | | | 0 |
| TOTAL - SEGURIDADE | | | | | | | | | | 22.318.291 |
| TOTAL - GERAL | | | | | | | | | | 22.318.291 |
| | | | | | | | | | | |
| ÓRGÃO: 56000 - Ministério das Cidades | | | | | | | | | | |
| UNIDADE: 56101 - Ministério das Cidades - Administração Direta | | | | | | | | | | |
| ANEXO I | | | | Crédito Suplementar | | | | | | |
| PROGRAMA DE TRABALHO (SUPLEMENTAÇÃO) | | | | Recurso de Todas as Fontes R\$ 1,00 | | | | | | |
| PROGRAMÁTICA | PROGRAMA/AÇÃO/LOCALIZADOR/PRODUTO | FUNCIONAL | E S F | G N D | R P | M O D | I U | F T E | VALOR | |
| 2217 | Desenvolvimento Regional, Territorial e Urbano | | | | | | | | | 401.743 |
| | OPERAÇÕES ESPECIAIS | | | | | | | | | |
| 2217 00SY | Apoio a Projetos e Obras de Reabilitação, de Acessibilidade e Modernização Tecnológica em Áreas Urbanas | 15 451 | | | | | | | 401.743 | |
| 2217 00SY 0032 | Apoio a Projetos e Obras de Reabilitação, de Acessibilidade e Modernização Tecnológica em Áreas Urbanas - No Estado do Espírito Santo | 15 451 | | | | | | | 401.743  | |
| | | | F | 4-INV | 6 | 40 | O | 1000 | 401.743 | |
| 2219 | Mobilidade Urbana | | | | | | | | | 13.500.000 |
| | OPERAÇÕES ESPECIAIS | | | | | | | | | |
| 2219 00T1 | Apoio à Política Nacional de Desenvolvimento Urbano Voltado à Implantação e Qualificação Viária | 15 451 | | | | | | | 13.500.000 | |
| 2219 00T1 0026 | Apoio à Política Nacional de Desenvolvimento Urbano Voltado à Implantação e Qualificação Viária - No Estado de Pernambuco | 15 451 | | | | | | | 2.000.000 | |
| | | | F | 4-INV | 6 | 99 | O | 1000 | 2.000.000 | |
| 2219 00T1 0029 | Apoio à Política Nacional de Desenvolvimento Urbano Voltado à Implantação e Qualificação Viária - No Estado da Bahia | 15 451 | | | | | | | 700.000 | |
| | | | F | 4-INV | 6 | 40 | O | 1000 | 400.000 | |
| | | | F | 4-INV | 6 | 99 | O | 1000 | 300.000 | |
| 2219 00T1 0033 | Apoio à Política Nacional de Desenvolvimento Urbano Voltado à Implantação e Qualificação Viária - No Estado do Rio de Janeiro | 15 451 | | | | | | | 3.000.000 | |
| | | | F | 4-INV | 6 | 40 | O | 1000 | 3.000.000 | |
| 2219 00T1 0035 | Apoio à Política Nacional de Desenvolvimento Urbano Voltado à Implantação e Qualificação Viária - No Estado de São Paulo | 15 451 | | | | | | | 3.200.000 | |
| | | | F | 4-INV | 6 | 99 | O | 1000 | 3.200.000 | |
| 2219 00T1 0041 | Apoio à Política Nacional de Desenvolvimento Urbano Voltado à Implantação e Qualificação Viária - No Estado do Paraná | 15 451 | | | | | | | 300.000 | |

| | | | | | | | | | |
|--|---|-----------|-------|-------|-------------------------------------|-------|-----|-------|------------|
| | | | F | 4-INV | 6 | 40 | 0 | 1000 | 300.000 |
| 2219 00T1 1937 | Apoio à Política Nacional de Desenvolvimento Urbano Voltado à Implantação e Qualificação Viária - No Município de Amélia Rodrigues - BA | 15 451 | | | | | | | 4.300.000 |
| | | | F | 4-INV | 6 | 40 | 0 | 1000 | 600.000 |
| | | | F | 4-INV | 6 | 99 | 0 | 1000 | 3.700.000 |
| TOTAL - FISCAL | | | | | | | | | 13.901.743 |
| TOTAL - SEGURIDADE | | | | | | | | | 0 |
| TOTAL - GERAL | | | | | | | | | 13.901.743 |
| ÓRGÃO: 56000 - Ministério das Cidades | | | | | | | | | |
| UNIDADE: 56902 - Fundo Nacional de Habitação de Interesse Social - FNHIS | | | | | | | | | |
| ANEXO I | | | | | Crédito Suplementar | | | | |
| PROGRAMA DE TRABALHO (SUPLEMENTAÇÃO) | | | | | Recurso de Todas as Fontes R\$ 1,00 | | | | |
| PROGRAMÁTICA | PROGRAMA/AÇÃO/LOCALIZADOR/PRODUTO | FUNCIONAL | E S F | G N D | R P | M O D | I U | F T E | VALOR |
| 2220 | Moradia Digna | | | | | | | | 871.381 |
| | OPERAÇÕES ESPECIAIS | | | | | | | | |
| 2220 00TH | Apoio à Urbanização de Assentamentos Precários por meio do Fundo Nacional de Habitação de Interesse Social | 16 451 | | | | | | | 871.381 |
| 2220 00TH 0001 | Apoio à Urbanização de Assentamentos Precários por meio do Fundo Nacional de Habitação de Interesse Social - Nacional | 16 451 | | | | | | | 871.381 |
| | | | F | 3-ODC | 6 | 30 | 0 | 1000 | 871.381 |
| TOTAL - FISCAL | | | | | | | | | 871.381 |
| TOTAL - SEGURIDADE | | | | | | | | | 0 |
| TOTAL - GERAL | | | | | | | | | 871.381 |
| ÓRGÃO: 58000 - Ministério da Pesca e Aquicultura | | | | | | | | | |
| UNIDADE: 58101 - Ministério da Pesca e Aquicultura- Administração Direta | | | | | | | | | |
| ANEXO I | | | | | Crédito Suplementar | | | | |
| PROGRAMA DE TRABALHO (SUPLEMENTAÇÃO) | | | | | Recurso de Todas as Fontes R\$ 1,00 | | | | |
| PROGRAMÁTICA | PROGRAMA/AÇÃO/LOCALIZADOR/PRODUTO | FUNCIONAL | E S F | G N D | R P | M O D | I U | F T E | VALOR |
| 1031 | Agropecuária Sustentável | | | | | | | | 37.102 |
| | ATIVIDADES | | | | | | | | |
| 1031 20Y0 | Desenvolvimento da Aquicultura | 20 608 | | | | | | | 37.102 |
| 1031 20Y0 0024 | Desenvolvimento da Aquicultura - No Estado do Rio Grande do Norte | 20 608 | | | | | | | 37.102 |
| | | | F | 3-ODC | 6 | 90 | 0 | 1000 | 37.102 |
| TOTAL - FISCAL | | | | | | | | | 37.102 |
| TOTAL - SEGURIDADE | | | | | | | | | 0 |
| TOTAL - GERAL | | | | | | | | | 37.102 |
| ÓRGÃO: 65000 - Ministério das Mulheres | | | | | | | | | |
| UNIDADE: 65101 - Ministério das Mulheres - Administração Direta | | | | | | | | | |
| ANEXO I | | | | | Crédito Suplementar | | | | |
| PROGRAMA DE TRABALHO (SUPLEMENTAÇÃO) | | | | | Recurso de Todas as Fontes R\$ 1,00 | | | | |
| PROGRAMÁTICA | PROGRAMA/AÇÃO/LOCALIZADOR/PRODUTO | FUNCIONAL | E S F | G N D | R P | M O D | I U | F T E | VALOR |
| 5034 | Proteção à Vida, Fortalecimento da Família, Promoção e Defesa dos Direitos Humanos para Todos | | | | | | | | 37.847.664 |

| | | | | | | | | | |
|----------------|---|--------|---|-------|---|----|---|------|---|
| | ATIVIDADES | | | | | | | | |
| 5034 21AR | Promoção e Defesa de Direitos Humanos para todos | 14 422 | | | | | | | 37.813.850 |
| 5034 21AR 0001 | Promoção e Defesa de Direitos Humanos para todos - Nacional | 14 422 | | | | | | | 5.149.773 |
| | | | F | 3-ODC | 6 | 50 | 0 | 1000 | 4.229.773 |
| | | | F | 3-ODC | 6 | 99 | 0 | 1000 | 850.000 |
| | | | F | 4-INV | 6 | 50 | 0 | 1000 | 70.000 |
| 5034 21AR 0015 | Promoção e Defesa de Direitos Humanos para todos - No Estado do Pará | 14 422 | | | | | | | 856.235 |
| | | | F | 3-ODC | 6 | 50 | 0 | 1000 | 856.235 |
| 5034 21AR 0023 | Promoção e Defesa de Direitos Humanos para todos - No Estado do Ceará | 14 422 | | | | | | | 3.250.000 |
| | | | F | 3-ODC | 6 | 50 | 0 | 1000 | 2.200.000 |
| | | | F | 3-ODC | 6 | 99 | 0 | 1000 | 80.000 |
| | | | F | 4-INV | 6 | 50 | 0 | 1000 | 150.000 |
| | | | F | 4-INV | 6 | 99 | 0 | 1000 | 820.000 |
| 5034 21AR 0027 | Promoção e Defesa de Direitos Humanos para todos - No Estado de Alagoas | 14 422 | | | | | | | 700.000 |
| | | | F | 3-ODC | 6 | 99 | 0 | 1000 | 700.000 |
| 5034 21AR 0028 | Promoção e Defesa de Direitos Humanos para todos - No Estado de Sergipe | 14 422 | | | | | | | 600.000 |
| | | | F | 3-ODC | 6 | 99 | 0 | 1000 | 492.357 |
| | | | F | 4-INV | 6 | 99 | 0 | 1000 | 107.643  |
| 5034 21AR 0029 | Promoção e Defesa de Direitos Humanos para todos - No Estado da Bahia | 14 422 | | | | | | | 1.144.434 |
| | | | F | 3-ODC | 6 | 50 | 0 | 1000 | 1.144.434 |
| 5034 21AR 0031 | Promoção e Defesa de Direitos Humanos para todos - No Estado de Minas Gerais | 14 422 | | | | | | | 2.100.000 |
| | | | F | 3-ODC | 6 | 50 | 0 | 1000 | 1.661.793 |
| | | | F | 3-ODC | 6 | 99 | 0 | 1000 | 381.185 |
| | | | F | 4-INV | 6 | 50 | 0 | 1000 | 57.022 |
| 5034 21AR 0033 | Promoção e Defesa de Direitos Humanos para todos - No Estado do Rio de Janeiro | 14 422 | | | | | | | 14.328.760 |
| | | | F | 3-ODC | 6 | 50 | 0 | 1000 | 13.128.760 |
| | | | F | 3-ODC | 6 | 99 | 0 | 1000 | 1.200.000 |
| 5034 21AR 0035 | Promoção e Defesa de Direitos Humanos para todos - No Estado de São Paulo | 14 422 | | | | | | | 1.690.446 |
| | | | F | 3-ODC | 6 | 50 | 0 | 1000 | 1.340.446 |
| | | | F | 3-ODC | 6 | 99 | 0 | 1000 | 350.000 |
| 5034 21AR 0041 | Promoção e Defesa de Direitos Humanos para todos - No Estado do Paraná | 14 422 | | | | | | | 400.000 |
| | | | F | 3-ODC | 6 | 50 | 0 | 1000 | 400.000 |
| 5034 21AR 0043 | Promoção e Defesa de Direitos Humanos para todos - No Estado do Rio Grande do Sul | 14 422 | | | | | | | 570.223 |
| | | | F | 3-ODC | 6 | 50 | 0 | 1000 | 570.223 |

| | | | | | | | | | |
|--|---|-----------|-------------------------------------|-------|-----|-------|-----|-------|---|
| 5034 21AR 0053 | Promoção e Defesa de Direitos Humanos para todos - No Distrito Federal | 14 422 | | | | | | | 5.150.390 |
| | | | F | 3-ODC | 6 | 50 | 0 | 1000 | 2.478.583 |
| | | | F | 3-ODC | 6 | 99 | 0 | 1000 | 2.671.807 |
| 5034 21AR 5314 | Promoção e Defesa de Direitos Humanos para todos - No Município de Cuiabá - MT | 14 422 | | | | | | | 1.303.367 |
| | | | F | 3-ODC | 6 | 50 | 0 | 1000 | 1.303.367 |
| 5034 21AR 7139 | Promoção e Defesa de Direitos Humanos para todos - Mulheres - No Estado de Pernambuco | 14 422 | | | | | | | 570.222 |
| | | | F | 3-ODC | 6 | 50 | 0 | 1000 | 407.302 |
| | | | F | 4-INV | 6 | 50 | 0 | 1000 | 162.920 |
| 5034 21AT | Apoio no Funcionamento dos Conselhos e Comissões de Direitos Humanos | 14 422 | | | | | | | 33.814 |
| 5034 21AT 0001 | Apoio no Funcionamento dos Conselhos e Comissões de Direitos Humanos - Nacional | 14 422 | | | | | | | 33.814 |
| | | | F | 3-ODC | 6 | 90 | 0 | 1000 | 33.814 |
| TOTAL - FISCAL | | | | | | | | | 37.847.664 |
| TOTAL - SEGURIDADE | | | | | | | | | 0 |
| TOTAL - GERAL | | | | | | | | | 37.847.664 |
| ÓRGÃO: 67000 - Ministério da Igualdade Racial | | | | | | | | | |
| UNIDADE: 67101 - Ministério da Igualdade Racial - Administração Direta | | | | | | | | | |
| ANEXO I | | | Crédito Suplementar | | | | | | |
| PROGRAMA DE TRABALHO (SUPLEMENTAÇÃO) | | | Recurso de Todas as Fontes R\$ 1,00 | | | | | | |
| PROGRAMÁTICA | PROGRAMA/AÇÃO/LOCALIZADOR/PRODUTO | FUNCIONAL | E S F | G N D | R P | M O D | I U | F T E | VALOR  |
| 5034 | Proteção à Vida, Fortalecimento da Família, Promoção e Defesa dos Direitos Humanos para Todos | | | | | | | | 10.980.308 |
| | ATIVIDADES | | | | | | | | |
| 5034 21AR | Promoção e Defesa de Direitos Humanos para todos | 14 422 | | | | | | | 10.980.308 |
| 5034 21AR 0001 | Promoção e Defesa de Direitos Humanos para todos - Nacional | 14 422 | | | | | | | 8.146.045 |
| | | | F | 3-ODC | 6 | 50 | 0 | 1000 | 8.146.045 |
| 5034 21AR 0031 | Promoção e Defesa de Direitos Humanos para todos - No Estado de Minas Gerais | 14 422 | | | | | | | 2.134.263 |
| | | | F | 3-ODC | 6 | 40 | 0 | 1000 | 874.263 |
| | | | F | 3-ODC | 6 | 50 | 0 | 1000 | 856.700 |
| | | | F | 4-INV | 6 | 40 | 0 | 1000 | 300.000 |
| | | | F | 4-INV | 6 | 50 | 0 | 1000 | 103.300 |
| 5034 21AR 0033 | Promoção e Defesa de Direitos Humanos para todos - No Estado do Rio de Janeiro | 14 422 | | | | | | | 500.000 |
| | | | F | 3-ODC | 6 | 50 | 0 | 1000 | 500.000 |
| 5034 21AR 0035 | Promoção e Defesa de Direitos Humanos para todos - No Estado de São Paulo | 14 422 | | | | | | | 200.000 |
| | | | F | 3-ODC | 6 | 99 | 0 | 1000 | 200.000 |
| TOTAL - FISCAL | | | | | | | | | 10.980.308 |
| TOTAL - SEGURIDADE | | | | | | | | | 0 |
| TOTAL - GERAL | | | | | | | | | 10.980.308 |

| ÓRGÃO: 73000 - Transferências a Estados, Distrito Federal e Municípios | | | | | | | | | | |
|--|---|-----------|-------------|-------------|--------|-------------------------------------|--------|-------------|-------------|--|
| UNIDADE: 73101 - Recursos sob Supervisão do Ministério da Fazenda | | | | | | | | | | |
| ANEXO I | | | | | | Crédito Suplementar | | | | |
| PROGRAMA DE TRABALHO (SUPLEMENTAÇÃO) | | | | | | Recurso de Todas as Fontes R\$ 1,00 | | | | |
| PROGRAMÁTICA | PROGRAMA/AÇÃO/LOCALIZADOR/PRODUTO | FUNCIONAL | E S F | G N D | R P | M O D | I U | F T E | VALOR | |
| 0903 | Operações Especiais: Transferências Constitucionais e as Decorrentes de Legislação Específica | | | | | | | | 461.533.087 | |
| | OPERAÇÕES ESPECIAIS | | | | | | | | | |
| 0903 OEC2 | Transferências Especiais | 28 845 | | | | | | | 461.533.087 | |
| 0903 OEC2 0001 | Transferências Especiais - Nacional | 28 845 | | | | | | | 27.867.941 | |
| | | | F | 3-ODC | 6 | 40 | 0 | 1000 | 5.540.690 | |
| | | | F | 3-ODC | 6 | 50 | 0 | 1000 | 1.395.642 | |
| | | | F | 3-ODC | 6 | 99 | 0 | 1000 | 3.779.764 | |
| | | | F | 4-INV | 6 | 40 | 0 | 1000 | 15.429.380 | |
| | | | F | 4-INV | 6 | 90 | 0 | 1000 | 907.861 | |
| | | | F | 4-INV | 6 | 99 | 0 | 1000 | 814.604 | |
| 0903 OEC2 0011 | Transferências Especiais - No Estado de Rondônia | 28 845 | | | | | | | 2.319.624 | |
| | | | F | 4-INV | 6 | 40 | 0 | 1000 | 2.319.624 | |
| 0903 OEC2 0012 | Transferências Especiais - No Estado do Acre | 28 845 | | | | | | | 26.757.037 | |
| | | | F | 3-ODC | 6 | 30 | 0 | 1000 | 1.066.642 | |
| | | | F | 3-ODC | 6 | 40 | 0 | 1000 | 764.868 | |
| | | | F | 3-ODC | 6 | 90 | 0 | 1000 | 69.213 | |
| | | | F | 3-ODC | 6 | 99 | 0 | 1000 | 2.439.392 | |
| | | | F | 4-INV | 6 | 30 | 0 | 1000 | 10.167.234 | |
| | | | F | 4-INV | 6 | 40 | 0 | 1000 | 7.604.892 | |
| | | | F | 4-INV | 6 | 99 | 0 | 1000 | 4.644.795 | |
| 0903 OEC2 0013 | Transferências Especiais - No Estado do Amazonas | 28 845 | | | | | | | 5.037.211 | |
| | | | F | 3-ODC | 6 | 99 | 0 | 1000 | 1.185.000 | |
| | | | F | 4-INV | 6 | 99 | 0 | 1000 | 3.852.211 | |
| 0903 OEC2 0014 | Transferências Especiais - No Estado de Roraima | 28 845 | | | | | | | 8.408.905 | |
| | | | F | 3-ODC | 6 | 40 | 0 | 1000 | 3.285.508 | |
| | | | F | 4-INV | 6 | 40 | 0 | 1000 | 598.692 | |
| | | | F | 4-INV | 6 | 99 | 0 | 1000 | 4.524.705 | |
| 0903 OEC2 0015 | Transferências Especiais - No Estado do Pará | 28 845 | | | | | | | 8.204.724 | |
| | | | F | 3-ODC | 6 | 30 | 0 | 1000 | 240.000 | |
| | | | F | 3-ODC | 6 | 40 | 0 | 1000 | 390.000 | |

| | | | | | | | | | |
|----------------|---|--------|---|-------|---|----|---|------|------------|
| | | | F | 4-INV | 6 | 40 | 0 | 1000 | 265.642 |
| | | | F | 4-INV | 6 | 90 | 0 | 1000 | 7.309.082 |
| 0903 OEC2 0016 | Transferências Especiais - No Estado do Amapá | 28 845 | | | | | | | 9.712.654 |
| | | | F | 3-ODC | 6 | 30 | 0 | 1000 | 1.000.000 |
| | | | F | 3-ODC | 6 | 90 | 0 | 1000 | 1.018.649 |
| | | | F | 4-INV | 6 | 30 | 0 | 1000 | 5.897.927 |
| | | | F | 4-INV | 6 | 90 | 0 | 1000 | 1.796.078 |
| 0903 OEC2 0017 | Transferências Especiais - No Estado do Tocantins | 28 845 | | | | | | | 37.700.999 |
| | | | F | 3-ODC | 6 | 99 | 0 | 1000 | 100.000 |
| | | | F | 4-INV | 6 | 40 | 0 | 1000 | 37.600.999 |
| 0903 OEC2 0021 | Transferências Especiais - No Estado do Maranhão | 28 845 | | | | | | | 5.458.149 |
| | | | F | 3-ODC | 6 | 30 | 0 | 1000 | 314.604 |
| | | | F | 3-ODC | 6 | 99 | 0 | 1000 | 888.643 |
| | | | F | 4-INV | 6 | 40 | 0 | 1000 | 511.571 |
| | | | F | 4-INV | 6 | 90 | 0 | 1000 | 188.761 |
| | | | F | 4-INV | 6 | 99 | 0 | 1000 | 3.554.570 |
| 0903 OEC2 0022 | Transferências Especiais - No Estado do Piauí | 28 845 | | | | | | | 2.221.902 |
| | | | F | 4-INV | 6 | 40 | 0 | 1000 | 477.524 |
| | | | F | 4-INV | 6 | 41 | 0 | 1000 | 448.300 |
| | | | F | 4-INV | 6 | 99 | 0 | 1000 | 1.296.078 |
| 0903 OEC2 0023 | Transferências Especiais - No Estado do Ceará | 28 845 | | | | | | | 7.547.410 |
| | | | F | 4-INV | 6 | 40 | 0 | 1000 | 7.547.410 |
| 0903 OEC2 0024 | Transferências Especiais - No Estado do Rio Grande do Norte | 28 845 | | | | | | | 14.860.984 |
| | | | F | 3-ODC | 6 | 30 | 0 | 1000 | 100.022 |
| | | | F | 3-ODC | 6 | 40 | 0 | 1000 | 2.214.599 |
| | | | F | 3-ODC | 6 | 90 | 0 | 1000 | 2.176.178 |
| | | | F | 3-ODC | 6 | 99 | 0 | 1000 | 1.092.803 |
| | | | F | 4-INV | 6 | 30 | 0 | 1000 | 220.223 |
| | | | F | 4-INV | 6 | 40 | 0 | 1000 | 5.423.235 |
| | | | F | 4-INV | 6 | 90 | 0 | 1000 | 346.064 |
| | | | F | 4-INV | 6 | 99 | 0 | 1000 | 3.287.860 |
| 0903 OEC2 0025 | Transferências Especiais - No Estado da Paraíba | 28 845 | | | | | | | 9.541.158 |
| | | | F | 3-ODC | 6 | 50 | 0 | 1000 | 425.840 |


| | | | | | | | | | |
|----------------|--|--------|---|-------|---|----|---|------|------------|
| | | | F | 3-ODC | 6 | 90 | 0 | 1000 | 62.920 |
| | | | F | 3-ODC | 6 | 99 | 0 | 1000 | 433.703 |
| | | | F | 4-INV | 6 | 40 | 0 | 1000 | 4.763.341 |
| | | | F | 4-INV | 6 | 90 | 0 | 1000 | 843.073 |
| | | | F | 4-INV | 6 | 99 | 0 | 1000 | 2.862.281 |
| | | | F | 4-INV | 6 | 99 | 0 | 3000 | 150.000 |
| 0903 OEC2 0026 | Transferências Especiais - No Estado de Pernambuco | 28 845 | | | | | | | 32.448.313 |
| | | | F | 3-ODC | 6 | 99 | 0 | 1000 | 1.679.962 |
| | | | F | 4-INV | 6 | 40 | 0 | 1000 | 13.795.954 |
| | | | F | 4-INV | 6 | 90 | 0 | 1000 | 4.457.971 |
| | | | F | 4-INV | 6 | 99 | 0 | 1000 | 12.514.426 |
| 0903 OEC2 0027 | Transferências Especiais - No Estado de Alagoas | 28 845 | | | | | | | 6.097.388 |
| | | | F | 3-ODC | 6 | 40 | 0 | 1000 | 300.000 |
| | | | F | 3-ODC | 6 | 90 | 0 | 1000 | 399.128 |
| | | | F | 4-INV | 6 | 40 | 0 | 1000 | 4.420.822 |
| | | | F | 4-INV | 6 | 40 | 0 | 3000 | 392.000 |
| | | | F | 4-INV | 6 | 41 | 0 | 1000 | 585.438 |
| 0903 OEC2 0028 | Transferências Especiais - No Estado de Sergipe | 28 845 | | | | | | | 12.668.758 |
| | | | F | 3-ODC | 6 | 40 | 0 | 1000 | 500.000 |
| | | | F | 3-ODC | 6 | 50 | 0 | 1000 | 33.830 |
| | | | F | 3-ODC | 6 | 90 | 0 | 1000 | 114.516 |
| | | | F | 3-ODC | 6 | 99 | 0 | 1000 | 240.446 |
| | | | F | 4-INV | 6 | 30 | 0 | 1000 | 246.064 |
| | | | F | 4-INV | 6 | 40 | 0 | 1000 | 1.722.240 |
| | | | F | 4-INV | 6 | 90 | 0 | 1000 | 3.791.721 |
| | | | F | 4-INV | 6 | 99 | 0 | 1000 | 6.019.941 |
| 0903 OEC2 0029 | Transferências Especiais - No Estado da Bahia | 28 845 | | | | | | | 17.836.829 |
| | | | F | 3-ODC | 6 | 40 | 0 | 1000 | 2.533.124 |
| | | | F | 3-ODC | 6 | 90 | 0 | 1000 | 377.523 |
| | | | F | 3-ODC | 6 | 99 | 0 | 1000 | 2.788.009 |
| | | | F | 4-INV | 6 | 30 | 0 | 1000 | 1.132.575 |
| | | | F | 4-INV | 6 | 40 | 0 | 1000 | 7.505.598 |
| | | | F | 4-INV | 6 | 99 | 0 | 1000 | 3.500.000 |

| | | | | | | | | | |
|-------------------|--|--------|---|-----------|---|----|---|------|------------|
| 0903 OEC2 0031 | Transferências Especiais - No Estado de Minas Gerais | 28 845 | | | | | | | 19.832.367 |
| | | | F | 3- ODC | 6 | 40 | 0 | 1000 | 525.023 |
| | | | F | 3- ODC | 6 | 41 | 0 | 1000 | 278.142 |
| | | | F | 3- ODC | 6 | 50 | 0 | 1000 | 81.532 |
| | | | F | 3- ODC | 6 | 90 | 0 | 1000 | 139.179 |
| | | | F | 3- ODC | 6 | 99 | 0 | 1000 | 1.607.350 |
| | | | F | 4- INV | 6 | 40 | 0 | 1000 | 7.805.371 |
| | | | F | 4- INV | 6 | 90 | 0 | 1000 | 1.320.235 |
| | | | F | 4- INV | 6 | 99 | 0 | 1000 | 8.075.535 |
| 0903 OEC2 0032 | Transferências Especiais - No Estado do Espírito Santo | 28 845 | | | | | | | 1.668.746 |
| | | | F | 4- INV | 6 | 40 | 0 | 1000 | 1.668.746 |
| 0903 OEC2 0033 | Transferências Especiais - No Estado do Rio de Janeiro | 28 845 | | | | | | | 40.102.399 |
| | | | F | 3- ODC | 6 | 40 | 0 | 1000 | 2.363.813 |
| | | | F | 3- ODC | 6 | 50 | 0 | 1000 | 377.525 |
| | | | F | 4- INV | 6 | 40 | 0 | 1000 | 25.487.784 |
| | | | F | 4- INV | 6 | 50 | 0 | 1000 | 1.990.995 |
| | | | F | 4- INV | 6 | 90 | 0 | 1000 | 7.516.014 |
| | | | F | 4- INV | 6 | 99 | 0 | 1000 | 2.366.268 |
| 0903 OEC2 0035 | Transferências Especiais - No Estado de São Paulo | 28 845 | | | | | | | 11.109.906 |
| | | | F | 4- INV | 6 | 30 | 0 | 1000 | 1.500.000 |
| | | | F | 4- INV | 6 | 40 | 0 | 1000 | 3.376.173 |
| | | | F | 4- INV | 6 | 50 | 0 | 1000 | 20.222 |
| | | | F | 4- INV | 6 | 90 | 0 | 1000 | 51.683 |
| | | | F | 4- INV | 6 | 99 | 0 | 1000 | 6.161.828 |
| 0903 OEC2 0040 | Transferências Especiais - Na Região Sul | 28 845 | | | | | | | 440.445 |
| | | | F | 4- INV | 6 | 40 | 0 | 1000 | 251.683 |
| | | | F | 4- INV | 6 | 90 | 0 | 1000 | 188.762 |
| 0903 OEC2 0041 | Transferências Especiais - No Estado do Paraná | 28 845 | | | | | | | 18.955.707 |
| | | | F | 3- ODC | 6 | 99 | 0 | 1000 | 100.000 |
| | | | F | 4- INV | 6 | 40 | 0 | 1000 | 11.381.547 |
| | | | F | 4- INV | 6 | 40 | 0 | 3000 | 750.000 |
| | | | F | 4- INV | 6 | 50 | 0 | 1000 | 251.683 |
| | | | F | 4- INV | 6 | 90 | 0 | 1000 | 2.147.178 |

| | | | | | | | | | |
|----------------|---|--------|---|-------|---|----|---|------|------------|
| | | | F | 4-INV | 6 | 99 | 0 | 1000 | 4.325.299 |
| 0903 OEC2 0042 | Transferências Especiais - No Estado de Santa Catarina | 28 845 | | | | | | | 21.090.432 |
| | | | F | 3-ODC | 6 | 99 | 0 | 1000 | 1.068.305 |
| | | | F | 4-INV | 6 | 40 | 0 | 1000 | 15.581.130 |
| | | | F | 4-INV | 6 | 90 | 0 | 1000 | 875.271 |
| | | | F | 4-INV | 6 | 99 | 0 | 1000 | 3.565.726 |
| 0903 OEC2 0043 | Transferências Especiais - No Estado do Rio Grande do Sul | 28 845 | | | | | | | 9.614.069 |
| | | | F | 3-ODC | 6 | 40 | 0 | 1000 | 500.000 |
| | | | F | 3-ODC | 6 | 90 | 0 | 1000 | 62.920 |
| | | | F | 3-ODC | 6 | 99 | 0 | 1000 | 1.511.335 |
| | | | F | 4-INV | 6 | 40 | 0 | 1000 | 1.794.362 |
| | | | F | 4-INV | 6 | 90 | 0 | 1000 | 136.591 |
| | | | F | 4-INV | 6 | 99 | 0 | 1000 | 5.608.861 |
| 0903 OEC2 0051 | Transferências Especiais - No Estado de Mato Grosso | 28 845 | | | | | | | 4.022.617 |
| | | | F | 3-ODC | 6 | 40 | 0 | 1000 | 2.118.999 |
| | | | F | 4-INV | 6 | 40 | 0 | 1000 | 1.903.618 |
| 0903 OEC2 0052 | Transferências Especiais - No Estado de Goiás | 28 845 | | | | | | | 25.990.800 |
| | | | F | 3-ODC | 6 | 40 | 0 | 1000 | 410.000 |
| | | | F | 3-ODC | 6 | 90 | 0 | 1000 | 162.920 |
| | | | F | 4-INV | 6 | 40 | 0 | 1000 | 5.560.764 |
| | | | F | 4-INV | 6 | 41 | 0 | 1000 | 629.209 |
| | | | F | 4-INV | 6 | 99 | 0 | 1000 | 19.227.916 |
| 0903 OEC2 0054 | Transferências Especiais - No Estado de Mato Grosso do Sul | 28 845 | | | | | | | 5.796.985 |
| | | | F | 3-ODC | 6 | 41 | 0 | 1000 | 365.000 |
| | | | F | 4-INV | 6 | 40 | 0 | 1000 | 5.230.303 |
| | | | F | 4-INV | 6 | 90 | 0 | 1000 | 138.762 |
| | | | F | 4-INV | 6 | 99 | 0 | 1000 | 62.920 |
| 0903 OEC2 0152 | Transferências Especiais - No Município de Acrelândia - AC | 28 845 | | | | | | | 4.258.418 |
| | | | F | 3-ODC | 6 | 40 | 0 | 1000 | 300.000 |
| | | | F | 4-INV | 6 | 40 | 0 | 1000 | 3.958.418 |
| 0903 OEC2 0155 | Transferências Especiais - No Município de Bujari - AC | 28 845 | | | | | | | 1.000.000 |
| | | | F | 4-INV | 6 | 40 | 0 | 1000 | 1.000.000 |
| 0903 OEC2 0157 | Transferências Especiais - No Município de Cruzeiro do Sul - AC | 28 845 | | | | | | | 106.000 |

| | | | | | | | | | |
|----------------|--|--------|---|-------|---|----|---|------|------------|
| | | | F | 3-ODC | 6 | 40 | 0 | 1000 | 31.800 |
| | | | F | 4-INV | 6 | 40 | 0 | 1000 | 74.200 |
| 0903 OEC2 0158 | Transferências Especiais - No Município de Epitaciolândia - AC | 28 845 | | | | | | | 1.000.000 |
| | | | F | 3-ODC | 6 | 40 | 0 | 1000 | 300.000 |
| | | | F | 4-INV | 6 | 40 | 0 | 1000 | 700.000 |
| 0903 OEC2 0170 | Transferências Especiais - No Município de Sena Madureira - AC | 28 845 | | | | | | | 14.000.000 |
| | | | F | 3-ODC | 6 | 40 | 0 | 1000 | 2.700.000 |
| | | | F | 4-INV | 6 | 40 | 0 | 1000 | 11.300.000 |
| 0903 OEC2 0237 | Transferências Especiais - No Município de Alto Alegre - RR | 28 845 | | | | | | | 766.856 |
| | | | F | 3-ODC | 6 | 40 | 0 | 1000 | 29.209 |
| | | | F | 4-INV | 6 | 40 | 0 | 1000 | 737.647 |
| 0903 OEC2 0239 | Transferências Especiais - No Município de Bonfim - RR | 28 845 | | | | | | | 265.150 |
| | | | F | 3-ODC | 6 | 40 | 0 | 1000 | 265.150 |
| 0903 OEC2 0243 | Transferências Especiais - No Município de Iracema - RR | 28 845 | | | | | | | 2.870.791 |
| | | | F | 3-ODC | 6 | 40 | 0 | 1000 | 1.050.000 |
| | | | F | 4-INV | 6 | 40 | 0 | 1000 | 1.820.791 |
| 0903 OEC2 0247 | Transferências Especiais - No Município de Rorainópolis - RR | 28 845 | | | | | | | 2.314.605 |
| | | | F | 4-INV | 6 | 40 | 0 | 1000 | 1.185.986 |
| | | | F | 4-INV | 6 | 50 | 0 | 1000 | 1.128.619 |
| 0903 OEC2 0250 | Transferências Especiais - No Município de Uiramutã - RR | 28 845 | | | | | | | 56.187 |
| | | | F | 3-ODC | 6 | 40 | 0 | 1000 | 56.187 |
| 0903 OEC2 0311 | Transferências Especiais - No Município de Jacundá - PA | 28 845 | | | | | | | 629.208 |
| | | | F | 4-INV | 6 | 40 | 0 | 1000 | 314.604 |
| | | | F | 4-INV | 6 | 90 | 0 | 1000 | 314.604 |
| 0903 OEC2 0521 | Transferências Especiais - No Município de Rio Sono - TO | 28 845 | | | | | | | 6.118.498 |
| | | | F | 3-ODC | 6 | 40 | 0 | 1000 | 880.893 |
| | | | F | 4-INV | 6 | 40 | 0 | 1000 | 5.237.605 |
| 0903 OEC2 1123 | Transferências Especiais - No Município de Paraipaba - CE | 28 845 | | | | | | | 1.500.000 |
| | | | F | 4-INV | 6 | 40 | 0 | 1000 | 1.500.000 |
| 0903 OEC2 1143 | Transferências Especiais - No Município de Reriutaba - CE | 28 845 | | | | | | | 707.733 |
| | | | F | 4-INV | 6 | 40 | 0 | 1000 | 707.733 |
| 0903 OEC2 2033 | Transferências Especiais - No Município de Coração de Maria - BA | 28 845 | | | | | | | 252.090 |
| | | | F | 3-ODC | 6 | 40 | 0 | 1000 | 252.090 |

| | | | | | | | | | |
|----------------|---|--------|---|-------|---|----|---|------|-------------|
| 0903 OEC2 2299 | Transferências Especiais - No Município de Serra Preta - BA | 28 845 | | | | | | | 3.456.199 |
| | | | F | 3-ODC | 6 | 40 | 0 | 1000 | 31.054 |
| | | | F | 4-INV | 6 | 40 | 0 | 1000 | 3.425.145 |
| 0903 OEC2 3147 | Transferências Especiais - No Município de Teófilo Otoni - MG | 28 845 | | | | | | | 148.317 |
| | | | F | 4-INV | 6 | 40 | 0 | 1000 | 148.317 |
| 0903 OEC2 3300 | Transferências Especiais - No Município de Guapimirim - RJ | 28 845 | | | | | | | 188.762 |
| | | | F | 4-INV | 6 | 40 | 0 | 1000 | 188.762 |
| 0903 OEC2 3317 | Transferências Especiais - No Município de Miguel Pereira - RJ | 28 845 | | | | | | | 1.131.116 |
| | | | F | 4-INV | 6 | 40 | 0 | 1000 | 1.131.116 |
| 0903 OEC2 3341 | Transferências Especiais - No Município do Rio de Janeiro - RJ | 28 845 | | | | | | | 6.658.894 |
| | | | F | 4-INV | 6 | 40 | 0 | 1000 | 6.170.132 |
| | | | F | 4-INV | 6 | 99 | 0 | 1000 | 488.762 |
| 0903 OEC2 3525 | Transferências Especiais - No Município de Dracena - SP | 28 845 | | | | | | | 617.470 |
| | | | F | 4-INV | 6 | 40 | 0 | 1000 | 617.470 |
| 0903 OEC2 4019 | Transferências Especiais - No Município de Alvorada do Sul - PR | 28 845 | | | | | | | 913.549 |
| | | | F | 3-ODC | 6 | 40 | 0 | 1000 | 913.549 |
| 0903 OEC2 4125 | Transferências Especiais - No Município de Floresta - PR | 28 845 | | | | | | | 331.420 |
| | | | F | 4-INV | 6 | 40 | 0 | 1000 | 331.420 |
| 0903 OEC2 4131 | Transferências Especiais - No Município de Francisco Beltrão - PR | 28 845 | | | | | | | 1.610.100 |
| | | | F | 4-INV | 6 | 40 | 0 | 1000 | 1.295.496 |
| | | | F | 4-INV | 6 | 90 | 0 | 1000 | 314.604 |
| 0903 OEC2 4271 | Transferências Especiais - No Município de Perobal - PR | 28 845 | | | | | | | 17.593 |
| | | | F | 4-INV | 6 | 40 | 0 | 1000 | 17.593 |
| 0903 OEC2 4340 | Transferências Especiais - No Município de Santa Mônica - PR | 28 845 | | | | | | | 275.233 |
| | | | F | 4-INV | 6 | 40 | 0 | 1000 | 275.233 |
| 0903 OEC2 4841 | Transferências Especiais - No Município de Doutor Maurício Cardoso - RS | 28 845 | | | | | | | 150.000 |
| | | | F | 4-INV | 6 | 40 | 0 | 1000 | 150.000 |
| 0903 OEC2 5080 | Transferências Especiais - No Município de Santo Augusto - RS | 28 845 | | | | | | | 3.647.727 |
| | | | F | 4-INV | 6 | 40 | 0 | 1000 | 3.647.727 |
| 0903 OEC2 5218 | Transferências Especiais - No Município de Campo Grande - MS | 28 845 | | | | | | | 5.986.926 |
| | | | F | 4-INV | 6 | 40 | 0 | 1000 | 5.986.926 |
| 0903 OEC2 5275 | Transferências Especiais - No Município de Três Lagoas - MS | 28 845 | | | | | | | 7.239.777 |
| | | | F | 4-INV | 6 | 40 | 0 | 1000 | 7.239.777 |
| TOTAL - FISCAL | | | | | | | | | 461.533.087 |

| | | | | | | | | | |
|--|---|-----------|-------------|-------------|--------|-------------------------------------|--------|-------------|---|
| TOTAL - SEGURIDADE | | | | | | | | | 0 |
| TOTAL - GERAL | | | | | | | | | 461.533.087 |
| ÓRGÃO: 81000 - Ministério dos Direitos Humanos e da Cidadania | | | | | | | | | |
| UNIDADE: 81101 - Ministério dos Direitos Humanos e da Cidadania - Administração Direta | | | | | | | | | |
| ANEXO I | | | | | | Crédito Suplementar | | | |
| PROGRAMA DE TRABALHO (SUPLEMENTAÇÃO) | | | | | | Recurso de Todas as Fontes R\$ 1,00 | | | |
| PROGRAMÁTICA | PROGRAMA/AÇÃO/LOCALIZADOR/PRODUTO | FUNCIONAL | E S F | G N D | R P | M O D | I U | F T E | VALOR |
| 5034 | Proteção à Vida, Fortalecimento da Família, Promoção e Defesa dos Direitos Humanos para Todos | | | | | | | | 21.510.761 |
| | ATIVIDADES | | | | | | | | |
| 5034 21AQ | Proteção do Direito à Vida | 14 422 | | | | | | | 100.000 |
| 5034 21AQ 0001 | Proteção do Direito à Vida - Nacional | 14 422 | | | | | | | 100.000 |
| | | | F | 3-ODC | 6 | 50 | 0 | 1000 | 100.000 |
| 5034 21AR | Promoção e Defesa de Direitos Humanos para todos | 14 422 | | | | | | | 20.622.881 |
| 5034 21AR 0001 | Promoção e Defesa de Direitos Humanos para todos - Nacional | 14 422 | | | | | | | 3.508.422 |
| | | | F | 3-ODC | 6 | 50 | 0 | 1000 | 350.000 |
| | | | F | 3-ODC | 6 | 90 | 0 | 1000 | 1.317.972 |
| | | | F | 3-ODC | 6 | 99 | 0 | 1000 | 1.589.530 |
| | | | F | 4-INV | 6 | 50 | 0 | 1000 | 100.920 |
| | | | F | 4-INV | 6 | 90 | 0 | 1000 | 150.000  |
| 5034 21AR 0017 | Promoção e Defesa de Direitos Humanos para todos - No Estado do Tocantins | 14 422 | | | | | | | 2.514.603 |
| | | | F | 3-ODC | 6 | 99 | 0 | 1000 | 2.351.683 |
| | | | F | 4-INV | 6 | 99 | 0 | 1000 | 162.920 |
| 5034 21AR 0023 | Promoção e Defesa de Direitos Humanos para todos - No Estado do Ceará | 14 422 | | | | | | | 560.302 |
| | | | F | 3-ODC | 6 | 50 | 0 | 1000 | 500.000 |
| | | | F | 4-INV | 6 | 99 | 0 | 1000 | 60.302 |
| 5034 21AR 0024 | Promoção e Defesa de Direitos Humanos para todos - No Estado do Rio Grande do Norte | 14 422 | | | | | | | 246.634 |
| | | | F | 3-ODC | 6 | 99 | 0 | 1000 | 246.634 |
| 5034 21AR 0026 | Promoção e Defesa de Direitos Humanos para todos - No Estado de Pernambuco | 14 422 | | | | | | | 37.080 |
| | | | F | 3-ODC | 6 | 50 | 0 | 1000 | 37.080 |
| 5034 21AR 0027 | Promoção e Defesa de Direitos Humanos para todos - No Estado de Alagoas | 14 422 | | | | | | | 740.446 |
| | | | F | 3-ODC | 6 | 99 | 0 | 1000 | 740.446 |
| 5034 21AR 0031 | Promoção e Defesa de Direitos Humanos para todos - No Estado de Minas Gerais | 14 422 | | | | | | | 522.475 |
| | | | F | 3-ODC | 6 | 50 | 0 | 1000 | 400.000 |
| | | | F | 3-ODC | 6 | 99 | 0 | 1000 | 11.351 |
| | | | F | 4-INV | 6 | 99 | 0 | 1000 | 111.124 |

| | | | | | | | | | | |
|------------------|--|---------------|---|-------|---|----|---|------|--|----------------|
| 5034 21AR 0032 | Promoção e Defesa de Direitos Humanos para todos - No Estado do Espírito Santo | 14 422 | | | | | | | | 250.000 |
| | | | F | 3-ODC | 6 | 50 | 0 | 1000 | | 250.000 |
| 5034 21AR 0033 | Promoção e Defesa de Direitos Humanos para todos - No Estado do Rio de Janeiro | 14 422 | | | | | | | | 7.073.810 |
| | | | F | 3-ODC | 6 | 50 | 0 | 1000 | | 3.325.841 |
| | | | F | 3-ODC | 6 | 90 | 0 | 1000 | | 521.337 |
| | | | F | 3-ODC | 6 | 99 | 0 | 1000 | | 1.149.119 |
| | | | F | 4-INV | 6 | 50 | 0 | 1000 | | 244.381 |
| | | | F | 4-INV | 6 | 90 | 0 | 1000 | | 1.415.719 |
| | | | F | 4-INV | 6 | 99 | 0 | 1000 | | 417.413 |
| 5034 21AR 0035 | Promoção e Defesa de Direitos Humanos para todos - No Estado de São Paulo | 14 422 | | | | | | | | 2.652.868 |
| | | | F | 3-ODC | 6 | 50 | 0 | 1000 | | 407.302 |
| | | | F | 3-ODC | 6 | 99 | 0 | 1000 | | 538.877 |
| | | | F | 4-INV | 6 | 40 | 0 | 1000 | | 1.592.645 |
| | | | F | 4-INV | 6 | 99 | 0 | 1000 | | 114.044 |
| 5034 21AR 0041 | Promoção e Defesa de Direitos Humanos para todos - No Estado do Paraná | 14 422 | | | | | | | | 200.000 |
| | | | F | 3-ODC | 6 | 50 | 0 | 1000 | | 100.000 |
| | | | F | 3-ODC | 6 | 99 | 0 | 1000 | | 30.000 |
| | | | F | 4-INV | 6 | 99 | 0 | 1000 | | 70.000 |
| 5034 21AR 0042 | Promoção e Defesa de Direitos Humanos para todos - No Estado de Santa Catarina | 14 422 | | | | | | | | 300.000 |
| | | | F | 3-ODC | 6 | 50 | 0 | 1000 | | 300.000 |
| 5034 21AR 0053 | Promoção e Defesa de Direitos Humanos para todos - No Distrito Federal | 14 422 | | | | | | | | 1.914.161 |
| | | | F | 3-ODC | 6 | 50 | 0 | 1000 | | 100.000 |
| | | | F | 3-ODC | 6 | 90 | 0 | 1000 | | 25.841 |
| | | | F | 3-ODC | 6 | 99 | 0 | 1000 | | 1.788.320 |
| 5034 21AR 7206 | Promoção e Defesa de Direitos Humanos para todos - Através da Secretaria Nacional De Promoção E Defesa Dos Direitos Da Pessoa Idosa - No Estado de São Paulo | 14 422 | | | | | | | | 102.080 |
| | | | F | 3-ODC | 6 | 99 | 0 | 1000 | | 102.080 |
| 5034 21AS | Fortalecimento da Família | 14 422 | | | | | | | | 350.800 |
| 5034 21AS 0033 | Fortalecimento da Família - No Estado do Rio de Janeiro | 14 422 | | | | | | | | 326.641 |
| | | | F | 3-ODC | 6 | 41 | 0 | 1000 | | 79.978 |
| | | | F | 3-ODC | 6 | 99 | 0 | 1000 | | 151.683 |
| | | | F | 4-INV | 6 | 99 | 0 | 1000 | | 94.980 |
| 5034 21AS 0035 | Fortalecimento da Família - No Estado de São Paulo | 14 422 | | | | | | | | 24.159 |
| | | | F | 3-ODC | 6 | 99 | 0 | 1000 | | 24.159 |

| | | | | | | | | | |
|--|---|-----------|-------------------------------------|-------------|--------|-------------|--------|-------------|------------|
| 5034 21AT | Apoio no Funcionamento dos Conselhos e Comissões de Direitos Humanos | 14 422 | | | | | | | 437.080 |
| 5034 21AT 0001 | Apoio no Funcionamento dos Conselhos e Comissões de Direitos Humanos - Nacional | 14 422 | | | | | | | 437.080 |
| | | | F | 3-ODC | 6 | 90 | 0 | 1000 | 237.080 |
| | | | F | 3-ODC | 6 | 99 | 0 | 1000 | 200.000 |
| TOTAL - FISCAL | | | | | | | | | 21.510.761 |
| TOTAL - SEGURIDADE | | | | | | | | | 0 |
| TOTAL - GERAL | | | | | | | | | 21.510.761 |
| ÓRGÃO: 84000 - Ministério dos Povos Indígenas | | | | | | | | | |
| UNIDADE: 84201 - Fundação Nacional do Índio - FUNAI | | | | | | | | | |
| ANEXO I | | | Crédito Suplementar | | | | | | |
| PROGRAMA DE TRABALHO (SUPLEMENTAÇÃO) | | | Recurso de Todas as Fontes R\$ 1,00 | | | | | | |
| PROGRAMÁTICA | PROGRAMA/AÇÃO/LOCALIZADOR/PRODUTO | FUNCIONAL | E S F | G N D | R P | M O D | I U | F T E | VALOR |
| 0617 | Proteção e Promoção dos Direitos dos Povos Indígenas | | | | | | | | 24.727 |
| | ATIVIDADES | | | | | | | | |
| 0617 21BO | Proteção e Promoção dos Direitos dos Povos Indígenas | 14 423 | | | | | | | 24.727 |
| 0617 21BO 0014 | Proteção e Promoção dos Direitos dos Povos Indígenas - No Estado de Roraima | 14 423 | | | | | | | 24.727 |
| | | | F | 3-ODC | 6 | 90 | 0 | 1000 | 24.727 |
| TOTAL - FISCAL | | | | | | | | | 24.727 |
| TOTAL - SEGURIDADE | | | | | | | | | 0 |
| TOTAL - GERAL | | | | | | | | | 24.727 |
| ÓRGÃO: 20000 - Presidência da República | | | | | | | | | |
| UNIDADE: 20118 - Agência Brasileira de Inteligência - ABIN | | | | | | | | | |
| ANEXO II | | | Crédito Suplementar | | | | | | |
| PROGRAMA DE TRABALHO (CANCELAMENTO) | | | Recurso de Todas as Fontes R\$ 1,00 | | | | | | |
| PROGRAMÁTICA | PROGRAMA/AÇÃO/LOCALIZADOR/PRODUTO | FUNCIONAL | E S F | G N D | R P | M O D | I U | F T E | VALOR |
| 4002 | Segurança Institucional | | | | | | | | 88.089 |
| | ATIVIDADES | | | | | | | | |
| 4002 2684 | Ações de Inteligência | 04 183 | | | | | | | 88.089 |
| 4002 2684 0001 | Ações de Inteligência - Nacional | 04 183 | | | | | | | 88.089 |
| | | | F | 3-ODC | 6 | 90 | 0 | 1000 | 88.089 |
| TOTAL - FISCAL | | | | | | | | | 88.089 |
| TOTAL - SEGURIDADE | | | | | | | | | 0 |
| TOTAL - GERAL | | | | | | | | | 88.089 |



| | | | | | | | | | |
|--|--|-----------|-------------------------------------|-------------|--------|-------------|--------|-------------|---------|
| ÓRGÃO: 22000 - Ministério da Agricultura e Pecuária | | | | | | | | | |
| UNIDADE: 22101 - Ministério da Agricultura e Pecuária - Administração Direta | | | | | | | | | |
| ANEXO II | | | Crédito Suplementar | | | | | | |
| PROGRAMA DE TRABALHO (CANCELAMENTO) | | | Recurso de Todas as Fontes R\$ 1,00 | | | | | | |
| PROGRAMÁTICA | PROGRAMA/AÇÃO/LOCALIZADOR/PRODUTO | FUNCIONAL | E S F | G N D | R P | M O D | I U | F T E | VALOR |
| 0032 | Programa de Gestão e Manutenção do Poder Executivo | | | | | | | | 503.367 |
| | ATIVIDADES | | | | | | | | |

| | | | | | | | | | |
|----------------|---|--------|---|-------|---|----|---|------|------------|
| 0032 2000 | Administração da Unidade | 20 122 | | | | | | | 503.367 |
| 0032 2000 4201 | Administração da Unidade - No Município de Londrina - PR | 20 122 | | | | | | | 503.367 |
| | | | F | 3-ODC | 6 | 90 | 0 | 1000 | 503.367 |
| 1031 | Agropecuária Sustentável | | | | | | | | 18.019.798 |
| | ATIVIDADES | | | | | | | | |
| 1031 20ZV | Fomento ao Setor Agropecuário | 20 608 | | | | | | | 16.618.007 |
| 1031 20ZV 0001 | Fomento ao Setor Agropecuário - Nacional | 20 608 | | | | | | | 914.604 |
| | | | F | 3-ODC | 6 | 50 | 0 | 1000 | 100.000 |
| | | | F | 4-INV | 6 | 99 | 0 | 1000 | 814.604 |
| 1031 20ZV 0011 | Fomento ao Setor Agropecuário - No Estado de Rondônia | 20 608 | | | | | | | 3.000.000 |
| | | | F | 4-INV | 6 | 99 | 0 | 1000 | 3.000.000 |
| 1031 20ZV 0023 | Fomento ao Setor Agropecuário - No Estado do Ceará | 20 608 | | | | | | | 1.210.246 |
| | | | F | 3-ODC | 6 | 99 | 0 | 1000 | 812.861 |
| | | | F | 4-INV | 6 | 99 | 0 | 1000 | 397.385 |
| 1031 20ZV 0028 | Fomento ao Setor Agropecuário - No Estado de Sergipe | 20 608 | | | | | | | 591.177 |
| | | | F | 3-ODC | 6 | 50 | 0 | 1000 | 62.920 |
| | | | F | 4-INV | 6 | 99 | 0 | 1000 | 528.257 |
| 1031 20ZV 0033 | Fomento ao Setor Agropecuário - No Estado do Rio de Janeiro | 20 608 | | | | | | | 3.112.918 |
| | | | F | 4-INV | 6 | 40 | 0 | 1000 | 251.683 |
| | | | F | 4-INV | 6 | 99 | 0 | 1000 | 2.861.235 |
| 1031 20ZV 0035 | Fomento ao Setor Agropecuário - No Estado de São Paulo | 20 608 | | | | | | | 1.793.813 |
| | | | F | 4-INV | 6 | 99 | 0 | 1000 | 1.793.813 |
| 1031 20ZV 0041 | Fomento ao Setor Agropecuário - No Estado do Paraná | 20 608 | | | | | | | 488.762 |
| | | | F | 3-ODC | 6 | 90 | 0 | 1000 | 488.762 |
| 1031 20ZV 0042 | Fomento ao Setor Agropecuário - No Estado de Santa Catarina | 20 608 | | | | | | | 1.523.018 |
| | | | F | 3-ODC | 6 | 50 | 0 | 1000 | 1.058.414 |
| | | | F | 4-INV | 6 | 50 | 0 | 1000 | 464.604 |
| 1031 20ZV 0043 | Fomento ao Setor Agropecuário - No Estado do Rio Grande do Sul | 20 608 | | | | | | | 1.138.762 |
| | | | F | 3-ODC | 6 | 50 | 0 | 1000 | 88.762 |
| | | | F | 4-INV | 6 | 99 | 0 | 1000 | 1.050.000 |
| 1031 20ZV 0051 | Fomento ao Setor Agropecuário - No Estado de Mato Grosso | 20 608 | | | | | | | 244.381 |
| | | | F | 3-ODC | 6 | 50 | 0 | 1000 | 244.381 |
| 1031 20ZV 0053 | Fomento ao Setor Agropecuário - No Distrito Federal | 20 608 | | | | | | | 398.097 |
| | | | F | 3-ODC | 6 | 99 | 0 | 1000 | 398.097 |
| 1031 20ZV 4451 | Fomento ao Setor Agropecuário - No Município de Bom Jesus do Oeste - SC | 20 608 | | | | | | | 314.604 |



| | | | | | | | | | |
|---|--|---------------|-------|--|-----|-------|-----|-------|-------------------|
| | | | F | 4-INV | 6 | 40 | 0 | 1000 | 314.604 |
| 1031 20ZV 5286 | Fomento ao Setor Agropecuário - No Município de Araguaiana - MT | 20 608 | | | | | | | 943.813 |
| | | | F | 4-INV | 6 | 40 | 0 | 1000 | 943.813 |
| 1031 20ZV 7499 | Fomento ao Setor Agropecuário - Associação Brasileira dos Criadores de Cavalo Crioulo (ABCCC) - No Município de Pelotas - RS | 20 608 | | | | | | | 62.920 |
| | | | F | 3-ODC | 6 | 50 | 0 | 1000 | 62.920 |
| 1031 20ZV 7500 | Fomento ao Setor Agropecuário - Melhorias e Modernização de Mercados Públicos - No Município de João Pessoa - PB | 20 608 | | | | | | | 629.209 |
| | | | F | 4-INV | 6 | 40 | 0 | 1000 | 629.209 |
| 1031 20ZV 7504 | Fomento ao Setor Agropecuário - Associação Popular em prol da Construção da Adutora do Rio São Francisco para Campo Alegre de Lourdes - No Município de Campo Alegre de Lourdes - BA | 20 608 | | | | | | | 251.683 |
| | | | F | 3-ODC | 6 | 50 | 0 | 1000 | 251.683 |
| 1031 215A | Desenvolvimento das Cadeias Produtivas da Agropecuária | 20 608 | | | | | | | 325.841 |
| 1031 215A 0031 | Desenvolvimento das Cadeias Produtivas da Agropecuária - No Estado de Minas Gerais | 20 608 | | | | | | | 325.841 |
| | | | F | 3-ODC | 6 | 99 | 0 | 1000 | 325.841 |
| 1031 21DU | Apoio ao Desenvolvimento Agropecuário no Nordeste - AgroNordeste | 20 608 | | | | | | | 300.000 |
| 1031 21DU 0001 | Apoio ao Desenvolvimento Agropecuário no Nordeste - AgroNordeste - Nacional | 20 608 | | | | | | | 300.000 |
| | | | F | 4-INV | 6 | 99 | 0 | 1000 | 300.000 |
| 1031 8593 | Apoio ao Desenvolvimento da Produção Agropecuária Sustentável | 20 541 | | | | | | | 775.950 |
| 1031 8593 0031 | Apoio ao Desenvolvimento da Produção Agropecuária Sustentável - No Estado de Minas Gerais | 20 541 | | | | | | | 321.346 |
| | | | F | 4-INV | 6 | 99 | 0 | 1000 | 321.346 |
| 1031 8593 0035 | Apoio ao Desenvolvimento da Produção Agropecuária Sustentável - No Estado de São Paulo | 20 541 | | | | | | | 454.604 |
| | | | F | 3-ODC | 6 | 99 | 0 | 1000 | 454.604 |
| TOTAL - FISCAL | | | | | | | | | 18.523.165 |
| TOTAL - SEGURIDADE | | | | | | | | | 0 |
| TOTAL - GERAL | | | | | | | | | 18.523.165 |
| ÓRGÃO: 22000 - Ministério da Agricultura e Pecuária | | | | | | | | | |
| UNIDADE: 22202 - Empresa Brasileira de Pesquisa Agropecuária - EMBRAPA | | | | | | | | | |
| ANEXO II | | | | Crédito Suplementar | | | | | |
| PROGRAMA DE TRABALHO (CANCELAMENTO) | | | | Recurso de Todas as Fontes R\$ 1,00 | | | | | |
| PROGRAMÁTICA | PROGRAMA/AÇÃO/LOCALIZADOR/PRODUTO | FUNCIONAL | E S F | G N D | R P | M O D | I U | F T E | VALOR |
| 2203 | Pesquisa e Inovação Agropecuária | | | | | | | | 7.507.603 |
| | ATIVIDADES | | | | | | | | |
| 2203 20Y6 | Pesquisa e Desenvolvimento de Tecnologias para a Agropecuária | 20 572 | | | | | | | 2.744.341 |
| 2203 20Y6 0001 | Pesquisa e Desenvolvimento de Tecnologias para a Agropecuária - Nacional | 20 572 | | | | | | | 1.123.662 |
| | | | F | 3-ODC | 6 | 90 | 0 | 1000 | 798.257 |

| | | | | | | | | | |
|------------------|---|---------------|---|-------|---|----|---|------|------------------|
| | | | F | 4-INV | 6 | 90 | 0 | 1000 | 325.405 |
| 2203 20Y6 0014 | Pesquisa e Desenvolvimento de Tecnologias para a Agropecuária - No Estado de Roraima | 20 572 | | | | | | | 62.920 |
| | | | F | 3-ODC | 6 | 90 | 0 | 1000 | 62.920 |
| 2203 20Y6 0022 | Pesquisa e Desenvolvimento de Tecnologias para a Agropecuária - No Estado do Piauí | 20 572 | | | | | | | 314.603 |
| | | | F | 3-ODC | 6 | 90 | 0 | 1000 | 188.762 |
| | | | F | 4-INV | 6 | 90 | 0 | 1000 | 125.841 |
| 2203 20Y6 0028 | Pesquisa e Desenvolvimento de Tecnologias para a Agropecuária - No Estado de Sergipe | 20 572 | | | | | | | 125.841 |
| | | | F | 4-INV | 6 | 90 | 0 | 1000 | 125.841 |
| 2203 20Y6 0029 | Pesquisa e Desenvolvimento de Tecnologias para a Agropecuária - No Estado da Bahia | 20 572 | | | | | | | 62.920 |
| | | | F | 3-ODC | 6 | 90 | 0 | 1000 | 32.584 |
| | | | F | 4-INV | 6 | 90 | 0 | 1000 | 30.336 |
| 2203 20Y6 0041 | Pesquisa e Desenvolvimento de Tecnologias para a Agropecuária - No Estado do Paraná | 20 572 | | | | | | | 629.208 |
| | | | F | 3-ODC | 6 | 90 | 0 | 1000 | 488.762 |
| | | | F | 4-INV | 6 | 90 | 0 | 1000 | 140.446 |
| 2203 20Y6 0043 | Pesquisa e Desenvolvimento de Tecnologias para a Agropecuária - No Estado do Rio Grande do Sul | 20 572 | | | | | | | 299.346 |
| | | | F | 3-ODC | 6 | 90 | 0 | 1000 | 299.346 |
| 2203 20Y6 7009 | Pesquisa e Desenvolvimento de Tecnologias para a Agropecuária - Embrapa Semiárido - No Estado de Pernambuco | 20 572 | | | | | | | 125.841 |
| | | | F | 3-ODC | 6 | 90 | 0 | 1000 | 125.841 |
| 2203 215C | Manutenção e Modernização da Infraestrutura Física das Unidades da Embrapa | 20 572 | | | | | | | 2.251.474 |
| 2203 215C 0001 | Manutenção e Modernização da Infraestrutura Física das Unidades da Embrapa - Nacional | 20 572 | | | | | | | 713.208 |
| | | | F | 4-INV | 6 | 90 | 0 | 1000 | 713.208 |
| 2203 215C 0014 | Manutenção e Modernização da Infraestrutura Física das Unidades da Embrapa - No Estado de Roraima | 20 572 | | | | | | | 188.762 |
| | | | F | 4-INV | 6 | 90 | 0 | 1000 | 188.762 |
| 2203 215C 0015 | Manutenção e Modernização da Infraestrutura Física das Unidades da Embrapa - No Estado do Pará | 20 572 | | | | | | | 997.821 |
| | | | F | 4-INV | 6 | 90 | 0 | 1000 | 997.821 |
| 2203 215C 0022 | Manutenção e Modernização da Infraestrutura Física das Unidades da Embrapa - No Estado do Piauí | 20 572 | | | | | | | 351.683 |
| | | | F | 4-INV | 6 | 90 | 0 | 1000 | 351.683 |
| 2203 8924 | Transferência de Tecnologias para a Inovação para a Agropecuária | 20 573 | | | | | | | 2.511.788 |
| 2203 8924 0001 | Transferência de Tecnologias para a Inovação para a Agropecuária - Nacional | 20 573 | | | | | | | 1.039.137 |
| | | | F | 3-ODC | 6 | 90 | 0 | 1000 | 640.009 |
| | | | F | 4-INV | 6 | 90 | 0 | 1000 | 399.128 |


| | | | | | | | | | | |
|--|---|-----------|-------|-------|-----|-------|-----|-------------------------------------|-----------|-----------|
| 2203 8924 0012 | Transferência de Tecnologias para a Inovação para a Agropecuária - No Estado do Acre | 20 573 | | | | | | | | 220.222 |
| | | | F | 3-ODC | 6 | 90 | 0 | 1000 | | 125.841 |
| | | | F | 4-INV | 6 | 90 | 0 | 1000 | | 94.381 |
| 2203 8924 0013 | Transferência de Tecnologias para a Inovação para a Agropecuária - No Estado do Amazonas | 20 573 | | | | | | | | 78.257 |
| | | | F | 3-ODC | 6 | 90 | 0 | 1000 | | 40.505 |
| | | | F | 4-INV | 6 | 90 | 0 | 1000 | | 37.752 |
| 2203 8924 0016 | Transferência de Tecnologias para a Inovação para a Agropecuária - No Estado do Amapá | 20 573 | | | | | | | | 618.649 |
| | | | F | 3-ODC | 6 | 90 | 0 | 1000 | | 618.649 |
| 2203 8924 0023 | Transferência de Tecnologias para a Inovação para a Agropecuária - No Estado do Ceará | 20 573 | | | | | | | | 125.841 |
| | | | F | 3-ODC | 6 | 90 | 0 | 1000 | | 31.460 |
| | | | F | 4-INV | 6 | 90 | 0 | 1000 | | 94.381 |
| 2203 8924 0025 | Transferência de Tecnologias para a Inovação para a Agropecuária - No Estado da Paraíba | 20 573 | | | | | | | | 130.336 |
| | | | F | 4-INV | 6 | 99 | 0 | 1000 | | 130.336 |
| 2203 8924 0043 | Transferência de Tecnologias para a Inovação para a Agropecuária - No Estado do Rio Grande do Sul | 20 573 | | | | | | | | 299.346 |
| | | | F | 4-INV | 6 | 90 | 0 | 1000 | | 299.346 |
| TOTAL - FISCAL | | | | | | | | | | 7.507.603 |
| TOTAL - SEGURIDADE | | | | | | | | | | 0 |
| TOTAL - GERAL | | | | | | | | | | 7.507.603 |
| ÓRGÃO: 24000 - Ministério da Ciência, Tecnologia e Inovação | | | | | | | | | | |
| UNIDADE: 24101 - Ministério da Ciência, Tecnologia e Inovação - Administração Direta | | | | | | | | | | |
| ANEXO II | | | | | | | | Crédito Suplementar | | |
| PROGRAMA DE TRABALHO (CANCELAMENTO) | | | | | | | | Recurso de Todas as Fontes R\$ 1,00 | | |
| PROGRAMÁTICA | PROGRAMA/AÇÃO/LOCALIZADOR/PRODUTO | FUNCIONAL | E S F | G N D | R P | M O D | I U | F T E | VALOR | |
| 0910 | Operações Especiais: Gestão da Participação em Organismos e Entidades Nacionais e Internacionais | | | | | | | | | 2.130.604 |
| | OPERAÇÕES ESPECIAIS | | | | | | | | | |
| 0910 00F8 | Contribuição à Sociedade Brasileira para o Progresso da Ciência - SBPC | 28 846 | | | | | | | 399.128 | |
| 0910 00F8 0001 | Contribuição à Sociedade Brasileira para o Progresso da Ciência - SBPC - Nacional | 28 846 | | | | | | | 399.128 | |
| | | | F | 3-ODC | 6 | 90 | 0 | 1000 | 399.128 | |
| 0910 00NQ | Contribuição à Associação para Promoção da Excelência do Software Brasileiro - SOFTEX | 28 846 | | | | | | | 1.668.556 | |
| 0910 00NQ 0001 | Contribuição à Associação para Promoção da Excelência do Software Brasileiro - SOFTEX - Nacional | 28 846 | | | | | | | 1.668.556 | |
| | | | F | 3-ODC | 6 | 50 | 0 | 1000 | 1.650.412 | |
| | | | F | 3-ODC | 6 | 99 | 0 | 1000 | 18.144 | |
| 0910 00PW | Contribuições a Entidades Nacionais sem Exigência de Programação Específica | 28 846 | | | | | | | 62.920 | |

| | | | | | | | | | |
|------------------|---|---------------|---|-------|---|----|---|------|------------------|
| 0910 00PW/0001 | Contribuições a Entidades Nacionais sem Exigência de Programação Específica - Nacional | 28 846 | | | | | | | 62.920 |
| | | | F | 3-ODC | 6 | 99 | 0 | 1000 | 62.920 |
| 2204 | Brasil na Fronteira do Conhecimento | | | | | | | | 2.356.666 |
| | ATIVIDADES | | | | | | | | |
| 2204 20US | Fomento a Projetos de Pesquisa e Desenvolvimento Científico | 19 571 | | | | | | | 440.445 |
| 2204 20US 0033 | Fomento a Projetos de Pesquisa e Desenvolvimento Científico - No Estado do Rio de Janeiro | 19 571 | | | | | | | 251.683 |
| | | | F | 3-ODC | 6 | 50 | 0 | 1000 | 251.683 |
| 2204 20US 0042 | Fomento a Projetos de Pesquisa e Desenvolvimento Científico - No Estado de Santa Catarina | 19 571 | | | | | | | 188.762 |
| | | | F | 3-ODC | 6 | 99 | 0 | 1000 | 188.762 |
| 2204 215L | Fomento à Pesquisa e ao Desenvolvimento Científico e Tecnológico | 19 571 | | | | | | | 62.920 |
| 2204 215L 0035 | Fomento à Pesquisa e ao Desenvolvimento Científico e Tecnológico - No Estado de São Paulo | 19 571 | | | | | | | 62.920 |
| | | | F | 3-ODC | 6 | 99 | 0 | 1000 | 62.920 |
| 2204 6702 | Apoio a Projetos e Eventos de Educação, Divulgação e Popularização da Pesquisa e Desenvolvimento | 19 573 | | | | | | | 1.853.301 |
| 2204 6702 0001 | Apoio a Projetos e Eventos de Educação, Divulgação e Popularização da Pesquisa e Desenvolvimento - Nacional | 19 573 | | | | | | | 300.000 |
| | | | F | 3-ODC | 6 | 99 | 0 | 1000 | 300.000 |
| 2204 6702 0033 | Apoio a Projetos e Eventos de Educação, Divulgação e Popularização da Pesquisa e Desenvolvimento - No Estado do Rio de Janeiro | 19 573 | | | | | | | 377.520 |
| | | | F | 3-ODC | 6 | 50 | 0 | 1000 | 377.520 |
| 2204 6702 0041 | Apoio a Projetos e Eventos de Educação, Divulgação e Popularização da Pesquisa e Desenvolvimento - No Estado do Paraná | 19 573 | | | | | | | 798.257 |
| | | | F | 4-INV | 6 | 50 | 0 | 1000 | 798.257 |
| 2204 6702 0053 | Apoio a Projetos e Eventos de Educação, Divulgação e Popularização da Pesquisa e Desenvolvimento - No Distrito Federal | 19 573 | | | | | | | 125.841 |
| | | | F | 3-ODC | 6 | 99 | 0 | 1000 | 125.841 |
| 2204 6702 7059 | Apoio a Projetos e Eventos de Educação, Divulgação e Popularização da Pesquisa e Desenvolvimento - Associação Paranaense de Cultura - No Estado do Paraná | 19 573 | | | | | | | 251.683 |
| | | | F | 4-INV | 6 | 50 | 0 | 1000 | 251.683 |
| 2208 | Tecnologias Aplicadas, Inovação e Desenvolvimento Sustentável | | | | | | | | 9.513.981 |
| | ATIVIDADES | | | | | | | | |
| 2208 20UQ | Apoio a Projetos de Tecnologias Aplicadas | 19 572 | | | | | | | 44.381 |
| 2208 20UQ 0001 | Apoio a Projetos de Tecnologias Aplicadas - Nacional | 19 572 | | | | | | | 44.381 |
| | | | F | 3-ODC | 6 | 99 | 0 | 1000 | 44.381 |
| 2208 20V6 | Fomento à Pesquisa e Desenvolvimento Voltados à Inovação, a Tecnologias Digitais e ao Processo Produtivo | 19 572 | | | | | | | 9.469.600 |



| | | | | | | | | | | |
|--|--|-----------|-------|-------------------------------------|-----|-------|-----|-------|---------|------------|
| 2208 20V6 0035 | Fomento à Pesquisa e Desenvolvimento Voltados à Inovação, a Tecnologias Digitais e ao Processo Produtivo - No Estado de São Paulo | 19 572 | | | | | | | | 880.893 |
| | | | F | 4-INV | 6 | 99 | 0 | 1000 | | 880.893 |
| 2208 20V6 0042 | Fomento à Pesquisa e Desenvolvimento Voltados à Inovação, a Tecnologias Digitais e ao Processo Produtivo - No Estado de Santa Catarina | 19 572 | | | | | | | | 2.684.840 |
| | | | F | 3-ODC | 6 | 99 | 0 | 1000 | | 2.496.078 |
| | | | F | 4-INV | 6 | 99 | 0 | 1000 | | 188.762 |
| 2208 20V6 0053 | Fomento à Pesquisa e Desenvolvimento Voltados à Inovação, a Tecnologias Digitais e ao Processo Produtivo - No Distrito Federal | 19 572 | | | | | | | | 5.778.026 |
| | | | F | 3-ODC | 6 | 90 | 0 | 1000 | | 5.752.185 |
| | | | F | 3-ODC | 6 | 99 | 0 | 1000 | | 25.841 |
| 2208 20V6 7081 | Fomento à Pesquisa e Desenvolvimento Voltados à Inovação, a Tecnologias Digitais e ao Processo Produtivo - Projetos Biotec em parceria com Instituto Vilas Boas - No Município de Belém - PA | 19 572 | | | | | | | | 125.841 |
| | | | F | 3-ODC | 6 | 99 | 0 | 1000 | | 125.841 |
| TOTAL - FISCAL | | | | | | | | | | 14.001.251 |
| TOTAL - SEGURIDADE | | | | | | | | | | 0 |
| TOTAL - GERAL | | | | | | | | | | 14.001.251 |
| ÓRGÃO: 24000 - Ministério da Ciência, Tecnologia e Inovação | | | | | | | | | | |
| UNIDADE: 24201 - Conselho Nacional de Desenvolvimento Científico e Tecnológico | | | | | | | | | | |
| ANEXO II | | | | Crédito Suplementar | | | | | | |
| PROGRAMA DE TRABALHO (CANCELAMENTO) | | | | Recurso de Todas as Fontes R\$ 1,00 | | | | | | |
| PROGRAMÁTICA | PROGRAMA/AÇÃO/LOCALIZADOR/PRODUTO | FUNCIONAL | E S F | G N D | R P | M O D | I U | F T E | VALOR | |
| 2204 | Brasil na Fronteira do Conhecimento | | | | | | | | | 1.069.150 |
| | ATIVIDADES | | | | | | | | | |
| 2204 20US | Fomento a Projetos de Pesquisa e Desenvolvimento Científico | 19 571 | | | | | | | 771.905 | |
| 2204 20US 0041 | Fomento a Projetos de Pesquisa e Desenvolvimento Científico - No Estado do Paraná | 19 571 | | | | | | | 283.143 | |
| | | | F | 3-ODC | 6 | 50 | 0 | 1000 | 125.841 | |
| | | | F | 4-INV | 6 | 50 | 0 | 1000 | 157.302 | |
| 2204 20US 0042 | Fomento a Projetos de Pesquisa e Desenvolvimento Científico - No Estado de Santa Catarina | 19 571 | | | | | | | 488.762 | |
| | | | F | 3-ODC | 6 | 99 | 0 | 1000 | 488.762 | |
| | OPERAÇÕES ESPECIAIS | | | | | | | | | |
| 2204 00LV | Formação, Capacitação e Fixação de Recursos Humanos para o Desenvolvimento Científico | 19 571 | | | | | | | 297.245 | |
| 2204 00LV 0041 | Formação, Capacitação e Fixação de Recursos Humanos para o Desenvolvimento Científico - No Estado do Paraná | 19 571 | | | | | | | 297.245 | |
| | | | F | 3-ODC | 6 | 99 | 0 | 1000 | 297.245 | |
| TOTAL - FISCAL | | | | | | | | | | 1.069.150 |
| TOTAL - SEGURIDADE | | | | | | | | | | 0 |



| | | | | | | | | | | |
|--|--|-----------|-------------|-------------|---|-------------------------------------|-------------|--------|-------------|---|
| TOTAL - GERAL | | | | | | | | | 1.069.150 | |
| ÓRGÃO: 26000 - Ministério da Educação | | | | | | | | | | |
| UNIDADE: 26101 - Ministério da Educação - Administração Direta | | | | | | | | | | |
| ANEXO II | | | | | | Crédito Suplementar | | | | |
| PROGRAMA DE TRABALHO (CANCELAMENTO) | | | | | | Recurso de Todas as Fontes R\$ 1,00 | | | | |
| PROGRAMÁTICA | PROGRAMA/AÇÃO/LOCALIZADOR/PRODUTO | FUNCIONAL | E S F | G N D | | R P | M O D | I U | F T E | VALOR |
| 5012 | Educação Profissional e Tecnológica | | | | | | | | | 9.049.848 |
| | ATIVIDADES | | | | | | | | | |
| 5012 219U | Apoio ao Funcionamento e Modernização das Instituições da Rede Federal de Educação Profissional, Científica e Tecnológica | 12 363 | | | | | | | | 62.920 |
| 5012 219U 0023 | Apoio ao Funcionamento e Modernização das Instituições da Rede Federal de Educação Profissional, Científica e Tecnológica - No Estado do Ceará | 12 363 | | | | | | | | 62.920 |
| | | | F | 3-ODC | 6 | 90 | 8 | 1000 | | 62.920 |
| | PROJETOS | | | | | | | | | |
| 5012 15R4 | Apoio à Consolidação e Reestruturação das Instituições da Rede Federal de Educação Profissional, Científica e Tecnológica | 12 363 | | | | | | | | 8.986.928 |
| 5012 15R4 0052 | Apoio à Consolidação e Reestruturação das Instituições da Rede Federal de Educação Profissional, Científica e Tecnológica - No Estado de Goiás | 12 363 | | | | | | | | 8.986.928 |
| | | | F | 4-INV | 6 | 99 | 8 | 1000 | | 8.986.928 |
| 5013 | Educação Superior - Graduação, Pós-Graduação, Ensino, Pesquisa e Extensão | | | | | | | | | 3.121.483 |
| | ATIVIDADES | | | | | | | | |  |
| 5013 219V | Apoio ao Funcionamento das Instituições Federais de Educação Superior | 12 364 | | | | | | | | 2.995.642 |
| 5013 219V 0052 | Apoio ao Funcionamento das Instituições Federais de Educação Superior - No Estado de Goiás | 12 364 | | | | | | | | 2.995.642 |
| | | | F | 4-INV | 6 | 99 | 8 | 1000 | | 2.995.642 |
| | PROJETOS | | | | | | | | | |
| 5013 15R3 | Apoio à Consolidação, Reestruturação e Modernização das Instituições Federais de Ensino Superior | 12 364 | | | | | | | | 125.841 |
| 5013 15R3 4195 | Apoio à Consolidação, Reestruturação e Modernização das Instituições Federais de Ensino Superior - No Município de Laranjeiras do Sul - PR | 12 364 | | | | | | | | 125.841 |
| | | | F | 3-ODC | 6 | 99 | 8 | 1000 | | 125.841 |
| TOTAL - FISCAL | | | | | | | | | | 12.171.331 |
| TOTAL - SEGURIDADE | | | | | | | | | | 0 |
| TOTAL - GERAL | | | | | | | | | | 12.171.331 |
| ÓRGÃO: 26000 - Ministério da Educação | | | | | | | | | | |
| UNIDADE: 26201 - Colégio Pedro II | | | | | | | | | | |
| ANEXO II | | | | | | Crédito Suplementar | | | | |
| PROGRAMA DE TRABALHO (CANCELAMENTO) | | | | | | Recurso de Todas as Fontes R\$ 1,00 | | | | |
| PROGRAMÁTICA | PROGRAMA/AÇÃO/LOCALIZADOR/PRODUTO | FUNCIONAL | E S F | G N D | | R P | M O D | I U | F T E | VALOR |
| 5011 | Educação Básica de Qualidade | | | | | | | | | 488.762 |
| | ATIVIDADES | | | | | | | | | |

| | | | | | | | | | |
|---|--|-----------|-------------------------------------|-------|-----|-------|-----|-------|-----------|
| 5011 20RI | Funcionamento das Instituições Federais de Educação Básica | 12 368 | | | | | | | 488.762 |
| 5011 20RI 3341 | Funcionamento das Instituições Federais de Educação Básica - No Município do Rio de Janeiro - RJ | 12 368 | | | | | | | 488.762 |
| | | | F | 3-ODC | 6 | 90 | 8 | 1000 | 488.762 |
| TOTAL - FISCAL | | | | | | | | | 488.762 |
| TOTAL - SEGURIDADE | | | | | | | | | 0 |
| TOTAL - GERAL | | | | | | | | | 488.762 |
| ÓRGÃO: 26000 - Ministério da Educação | | | | | | | | | |
| UNIDADE: 26230 - Fundação Universidade Federal do Vale do São Francisco | | | | | | | | | |
| ANEXO II | | | Crédito Suplementar | | | | | | |
| PROGRAMA DE TRABALHO (CANCELAMENTO) | | | Recurso de Todas as Fontes R\$ 1,00 | | | | | | |
| PROGRAMÁTICA | PROGRAMA/AÇÃO/LOCALIZADOR/PRODUTO | FUNCIONAL | E S F | G N D | R P | M O D | I U | F T E | VALOR |
| 5013 | Educação Superior - Graduação, Pós-Graduação, Ensino, Pesquisa e Extensão | | | | | | | | |
| | ATIVIDADES | | | | | | | | |
| 5013 8282 | Reestruturação e Modernização das Instituições Federais de Ensino Superior | 12 364 | | | | | | | 314.604 |
| 5013 8282 0026 | Reestruturação e Modernização das Instituições Federais de Ensino Superior - No Estado de Pernambuco | 12 364 | | | | | | | 314.604 |
| | | | F | 4-INV | 6 | 90 | 8 | 1000 | 314.604 |
| TOTAL - FISCAL | | | | | | | | | 314.604 |
| TOTAL - SEGURIDADE | | | | | | | | | 0 |
| TOTAL - GERAL | | | | | | | | | 314.604 |
| ÓRGÃO: 26000 - Ministério da Educação | | | | | | | | | |
| UNIDADE: 26231 - Universidade Federal de Alagoas | | | | | | | | | |
| ANEXO II | | | Crédito Suplementar | | | | | | |
| PROGRAMA DE TRABALHO (CANCELAMENTO) | | | Recurso de Todas as Fontes R\$ 1,00 | | | | | | |
| PROGRAMÁTICA | PROGRAMA/AÇÃO/LOCALIZADOR/PRODUTO | FUNCIONAL | E S F | G N D | R P | M O D | I U | F T E | VALOR |
| 5013 | Educação Superior - Graduação, Pós-Graduação, Ensino, Pesquisa e Extensão | | | | | | | | |
| | ATIVIDADES | | | | | | | | |
| 5013 8282 | Reestruturação e Modernização das Instituições Federais de Ensino Superior | 12 364 | | | | | | | 1.029.209 |
| 5013 8282 0027 | Reestruturação e Modernização das Instituições Federais de Ensino Superior - No Estado de Alagoas | 12 364 | | | | | | | 1.029.209 |
| | | | F | 4-INV | 6 | 90 | 8 | 1000 | 1.029.209 |
| TOTAL - FISCAL | | | | | | | | | 1.029.209 |
| TOTAL - SEGURIDADE | | | | | | | | | 0 |
| TOTAL - GERAL | | | | | | | | | 1.029.209 |
| ÓRGÃO: 26000 - Ministério da Educação | | | | | | | | | |
| UNIDADE: 26232 - Universidade Federal da Bahia | | | | | | | | | |
| ANEXO II | | | Crédito Suplementar | | | | | | |
| PROGRAMA DE TRABALHO (CANCELAMENTO) | | | Recurso de Todas as Fontes R\$ 1,00 | | | | | | |
| PROGRAMÁTICA | PROGRAMA/AÇÃO/LOCALIZADOR/PRODUTO | FUNCIONAL | E S F | G N D | R P | M O D | I U | F T E | VALOR |



| | | | | | | | | | |
|--|--|-----------|-------|-------------------------------------|-----|-------|-----|-------|-----------|
| 5013 | Educação Superior - Graduação, Pós-Graduação, Ensino, Pesquisa e Extensão | | | | | | | | 692.129 |
| | ATIVIDADES | | | | | | | | |
| 5013 20GK | Fomento às Ações de Graduação, Pós-Graduação, Ensino, Pesquisa e Extensão | 12 364 | | | | | | | 62.920 |
| 5013 20GK 0029 | Fomento às Ações de Graduação, Pós-Graduação, Ensino, Pesquisa e Extensão - No Estado da Bahia | 12 364 | | | | | | | 62.920 |
| | | | F | 3-ODC | 6 | 90 | 8 | 1000 | 62.920 |
| 5013 8282 | Reestruturação e Modernização das Instituições Federais de Ensino Superior | 12 364 | | | | | | | 629.209 |
| 5013 8282 7376 | Reestruturação e Modernização das Instituições Federais de Ensino Superior - Escola de Administração da Universidade Federal da Bahia - No Estado da Bahia | 12 364 | | | | | | | 629.209 |
| | | | F | 4-INV | 6 | 90 | 8 | 1000 | 629.209 |
| TOTAL - FISCAL | | | | | | | | | 692.129 |
| TOTAL - SEGURIDADE | | | | | | | | | 0 |
| TOTAL - GERAL | | | | | | | | | 692.129 |
| ÓRGÃO: 26000 - Ministério da Educação | | | | | | | | | |
| UNIDADE: 26233 - Universidade Federal do Ceará | | | | | | | | | |
| ANEXO II | | | | Crédito Suplementar | | | | | |
| PROGRAMA DE TRABALHO (CANCELAMENTO) | | | | Recurso de Todas as Fontes R\$ 1,00 | | | | | |
| PROGRAMÁTICA | PROGRAMA/AÇÃO/LOCALIZADOR/PRODUTO | FUNCIONAL | E S F | G N D | R P | M O D | I U | F T E | VALOR |
| 5013 | Educação Superior - Graduação, Pós-Graduação, Ensino, Pesquisa e Extensão | | | | | | | | 1.765.730 |
| | ATIVIDADES | | | | | | | | |
| 5013 20GK | Fomento às Ações de Graduação, Pós-Graduação, Ensino, Pesquisa e Extensão | 12 364 | | | | | | | 251.683 |
| 5013 20GK 0023 | Fomento às Ações de Graduação, Pós-Graduação, Ensino, Pesquisa e Extensão - No Estado do Ceará | 12 364 | | | | | | | 251.683 |
| | | | F | 3-ODC | 6 | 90 | 8 | 1000 | 251.683 |
| 5013 20RK | Funcionamento de Instituições Federais de Ensino Superior | 12 364 | | | | | | | 1.125.265 |
| 5013 20RK 0023 | Funcionamento de Instituições Federais de Ensino Superior - No Estado do Ceará | 12 364 | | | | | | | 1.125.265 |
| | | | F | 3-ODC | 6 | 90 | 8 | 1000 | 634.486 |
| | | | F | 4-INV | 6 | 90 | 8 | 1000 | 490.779 |
| 5013 8282 | Reestruturação e Modernização das Instituições Federais de Ensino Superior | 12 364 | | | | | | | 388.782 |
| 5013 8282 0023 | Reestruturação e Modernização das Instituições Federais de Ensino Superior - No Estado do Ceará | 12 364 | | | | | | | 388.782 |
| | | | F | 3-ODC | 6 | 90 | 8 | 1000 | 388.782 |
| TOTAL - FISCAL | | | | | | | | | 1.765.730 |
| TOTAL - SEGURIDADE | | | | | | | | | 0 |
| TOTAL - GERAL | | | | | | | | | 1.765.730 |
| ÓRGÃO: 26000 - Ministério da Educação | | | | | | | | | |
| UNIDADE: 26235 - Universidade Federal de Goiás | | | | | | | | | |
| ANEXO II | | | | Crédito Suplementar | | | | | |
| PROGRAMA DE TRABALHO (CANCELAMENTO) | | | | Recurso de Todas as Fontes R\$ 1,00 | | | | | |

| PROGRAMÁTICA | PROGRAMA/AÇÃO/LOCALIZADOR/PRODUTO | FUNCIONAL | E S F | G N D | R P | M O D | I U | F T E | VALOR |
|--------------------|--|-----------|-------------|-------------|--------|-------------|--------|-------------|---------|
| 5013 | Educação Superior - Graduação, Pós-Graduação, Ensino, Pesquisa e Extensão | | | | | | | | 188.762 |
| | ATIVIDADES | | | | | | | | |
| 5013 8282 | Reestruturação e Modernização das Instituições Federais de Ensino Superior | 12 364 | | | | | | | 188.762 |
| 5013 8282 7380 | Reestruturação e Modernização das Instituições Federais de Ensino Superior - Centro de Genética Humana do Instituto de Ciências Biológicas (Cegh/ICB) - No Estado de Goiás | 12 364 | | | | | | | 188.762 |
| | | | F | 4-INV | 6 | 90 | 8 | 1000 | 188.762 |
| TOTAL - FISCAL | | | | | | | | | 188.762 |
| TOTAL - SEGURIDADE | | | | | | | | | 0 |
| TOTAL - GERAL | | | | | | | | | 188.762 |

ÓRGÃO: 26000 - Ministério da Educação

UNIDADE: 26236 - Universidade Federal Fluminense

ANEXO II

Crédito Suplementar

PROGRAMA DE TRABALHO (CANCELAMENTO)

Recurso de Todas as Fontes R\$ 1,00

| PROGRAMÁTICA | PROGRAMA/AÇÃO/LOCALIZADOR/PRODUTO | FUNCIONAL | E S F | G N D | R P | M O D | I U | F T E | VALOR |
|--------------------|---|-----------|-------------|-------------|--------|-------------|--------|-------------|---------|
| 5013 | Educação Superior - Graduação, Pós-Graduação, Ensino, Pesquisa e Extensão | | | | | | | | 529.208 |
| | ATIVIDADES | | | | | | | | |
| 5013 20GK | Fomento às Ações de Graduação, Pós-Graduação, Ensino, Pesquisa e Extensão | 12 364 | | | | | | | 214.604 |
| 5013 20GK 0001 | Fomento às Ações de Graduação, Pós-Graduação, Ensino, Pesquisa e Extensão - Nacional | 12 364 | | | | | | | 94.381 |
| | | | F | 3-ODC | 6 | 90 | 8 | 1000 | 94.381 |
| 5013 20GK 0033 | Fomento às Ações de Graduação, Pós-Graduação, Ensino, Pesquisa e Extensão - No Estado do Rio de Janeiro | 12 364 | | | | | | | 120.223 |
| | | | F | 3-ODC | 6 | 99 | 8 | 1000 | 120.223 |
| 5013 20RK | Funcionamento de Instituições Federais de Ensino Superior | 12 364 | | | | | | | 314.604 |
| 5013 20RK 3341 | Funcionamento de Instituições Federais de Ensino Superior - No Município do Rio de Janeiro - RJ | 12 364 | | | | | | | 314.604 |
| | | | F | 3-ODC | 6 | 90 | 8 | 1000 | 314.604 |
| TOTAL - FISCAL | | | | | | | | | 529.208 |
| TOTAL - SEGURIDADE | | | | | | | | | 0 |
| TOTAL - GERAL | | | | | | | | | 529.208 |

ÓRGÃO: 26000 - Ministério da Educação

UNIDADE: 26237 - Universidade Federal de Juiz de Fora

ANEXO II

Crédito Suplementar

PROGRAMA DE TRABALHO (CANCELAMENTO)

Recurso de Todas as Fontes R\$ 1,00

| PROGRAMÁTICA | PROGRAMA/AÇÃO/LOCALIZADOR/PRODUTO | FUNCIONAL | E S F | G N D | R P | M O D | I U | F T E | VALOR |
|--------------|---|-----------|-------------|-------------|--------|-------------|--------|-------------|---------|
| 5013 | Educação Superior - Graduação, Pós-Graduação, Ensino, Pesquisa e Extensão | | | | | | | | 558.985 |
| | ATIVIDADES | | | | | | | | |
| 5013 20GK | Fomento às Ações de Graduação, Pós-Graduação, Ensino, Pesquisa e Extensão | 12 364 | | | | | | | 558.985 |

| | | | | | | | | | | |
|---|---|-----------|-------|-------|-----|-------|-------------------------------------|-------|-----------|-----------|
| 5013 20GK 0031 | Fomento às Ações de Graduação, Pós-Graduação, Ensino, Pesquisa e Extensão - No Estado de Minas Gerais | 12 364 | | | | | | | | 558.985 |
| | | | F | 3-ODC | 6 | 90 | 8 | 1000 | | 176.178 |
| | | | F | 3-ODC | 6 | 99 | 8 | 1000 | | 370.223 |
| | | | F | 4-INV | 6 | 90 | 8 | 1000 | | 12.584 |
| TOTAL - FISCAL | | | | | | | | | | 558.985 |
| TOTAL - SEGURIDADE | | | | | | | | | | 0 |
| TOTAL - GERAL | | | | | | | | | | 558.985 |
| ÓRGÃO: 26000 - Ministério da Educação | | | | | | | | | | |
| UNIDADE: 26238 - Universidade Federal de Minas Gerais | | | | | | | | | | |
| ANEXO II | | | | | | | Crédito Suplementar | | | |
| PROGRAMA DE TRABALHO (CANCELAMENTO) | | | | | | | Recurso de Todas as Fontes R\$ 1,00 | | | |
| PROGRAMÁTICA | PROGRAMA/AÇÃO/LOCALIZADOR/PRODUTO | FUNCIONAL | E S F | G N D | R P | M O D | I U | F T E | VALOR | |
| 5013 | Educação Superior - Graduação, Pós-Graduação, Ensino, Pesquisa e Extensão | | | | | | | | | 251.701 |
| | ATIVIDADES | | | | | | | | | |
| 5013 20GK | Fomento às Ações de Graduação, Pós-Graduação, Ensino, Pesquisa e Extensão | 12 364 | | | | | | | 251.701 | |
| 5013 20GK 0031 | Fomento às Ações de Graduação, Pós-Graduação, Ensino, Pesquisa e Extensão - No Estado de Minas Gerais | 12 364 | | | | | | | 251.701 | |
| | | | F | 3-ODC | 6 | 90 | 8 | 1000 | 10.668 | |
| | | | F | 4-INV | 6 | 90 | 8 | 1000 | 241.033 | |
| TOTAL - FISCAL | | | | | | | | | | 251.701 |
| TOTAL - SEGURIDADE | | | | | | | | | | 0 |
| TOTAL - GERAL | | | | | | | | | | 251.701 |
| ÓRGÃO: 26000 - Ministério da Educação | | | | | | | | | | |
| UNIDADE: 26239 - Universidade Federal do Pará | | | | | | | | | | |
| ANEXO II | | | | | | | Crédito Suplementar | | | |
| PROGRAMA DE TRABALHO (CANCELAMENTO) | | | | | | | Recurso de Todas as Fontes R\$ 1,00 | | | |
| PROGRAMÁTICA | PROGRAMA/AÇÃO/LOCALIZADOR/PRODUTO | FUNCIONAL | E S F | G N D | R P | M O D | I U | F T E | VALOR | |
| 5013 | Educação Superior - Graduação, Pós-Graduação, Ensino, Pesquisa e Extensão | | | | | | | | | 4.385.592 |
| | ATIVIDADES | | | | | | | | | |
| 5013 20GK | Fomento às Ações de Graduação, Pós-Graduação, Ensino, Pesquisa e Extensão | 12 364 | | | | | | | 600.000 | |
| 5013 20GK 0015 | Fomento às Ações de Graduação, Pós-Graduação, Ensino, Pesquisa e Extensão - No Estado do Pará | 12 364 | | | | | | | 600.000 | |
| | | | F | 3-ODC | 6 | 90 | 8 | 1000 | 600.000 | |
| 5013 8282 | Reestruturação e Modernização das Instituições Federais de Ensino Superior | 12 364 | | | | | | | 3.785.592 | |
| 5013 8282 0015 | Reestruturação e Modernização das Instituições Federais de Ensino Superior - No Estado do Pará | 12 364 | | | | | | | 314.604 | |
| | | | F | 4-INV | 6 | 90 | 8 | 1000 | 314.604 | |
| 5013 8282 0041 | Reestruturação e Modernização das Instituições Federais de Ensino Superior - No Estado do Paraná | 12 364 | | | | | | | 977.525 | |



| | | | | | | | | | |
|--|---|-----------|-------|-------------------------------------|-----|-------|-----|-------|-----------|
| | | | F | 4-INV | 6 | 99 | 8 | 1000 | 977.525 |
| 5013 8282 7377 | Reestruturação e Modernização das Instituições Federais de Ensino Superior - Campus Belém - No Estado do Pará | 12 364 | | | | | | | 1.995.642 |
| | | | F | 4-INV | 6 | 90 | 8 | 1000 | 1.995.642 |
| 5013 8282 7378 | Reestruturação e Modernização das Instituições Federais de Ensino Superior - Campus Cametá - No Estado do Pará | 12 364 | | | | | | | 497.821 |
| | | | F | 4-INV | 6 | 90 | 8 | 1000 | 497.821 |
| TOTAL - FISCAL | | | | | | | | | 4.385.592 |
| TOTAL - SEGURIDADE | | | | | | | | | 0 |
| TOTAL - GERAL | | | | | | | | | 4.385.592 |
| ÓRGÃO: 26000 - Ministério da Educação | | | | | | | | | |
| UNIDADE: 26240 - Universidade Federal da Paraíba | | | | | | | | | |
| ANEXO II | | | | Crédito Suplementar | | | | | |
| PROGRAMA DE TRABALHO (CANCELAMENTO) | | | | Recurso de Todas as Fontes R\$ 1,00 | | | | | |
| PROGRAMÁTICA | PROGRAMA/AÇÃO/LOCALIZADOR/PRODUTO | FUNCIONAL | E S F | G N D | R P | M O D | I U | F T E | VALOR |
| 5013 | Educação Superior - Graduação, Pós-Graduação, Ensino, Pesquisa e Extensão | | | | | | | | 138.425 |
| | ATIVIDADES | | | | | | | | |
| 5013 20GK | Fomento às Ações de Graduação, Pós-Graduação, Ensino, Pesquisa e Extensão | 12 364 | | | | | | | 138.425 |
| 5013 20GK 0025 | Fomento às Ações de Graduação, Pós-Graduação, Ensino, Pesquisa e Extensão - No Estado da Paraíba | 12 364 | | | | | | | 75.505 |
| | | | F | 3-ODC | 6 | 90 | 8 | 1000 | 75.505 |
| 5013 20GK 7100 | Fomento às Ações de Graduação, Pós-Graduação, Ensino, Pesquisa e Extensão - Festival Aruanda - No Estado da Paraíba | 12 364 | | | | | | | 62.920 |
| | | | F | 3-ODC | 6 | 90 | 8 | 1000 | 62.920 |
| TOTAL - FISCAL | | | | | | | | | 138.425 |
| TOTAL - SEGURIDADE | | | | | | | | | 0 |
| TOTAL - GERAL | | | | | | | | | 138.425 |
| ÓRGÃO: 26000 - Ministério da Educação | | | | | | | | | |
| UNIDADE: 26241 - Universidade Federal do Paraná | | | | | | | | | |
| ANEXO II | | | | Crédito Suplementar | | | | | |
| PROGRAMA DE TRABALHO (CANCELAMENTO) | | | | Recurso de Todas as Fontes R\$ 1,00 | | | | | |
| PROGRAMÁTICA | PROGRAMA/AÇÃO/LOCALIZADOR/PRODUTO | FUNCIONAL | E S F | G N D | R P | M O D | I U | F T E | VALOR |
| 5013 | Educação Superior - Graduação, Pós-Graduação, Ensino, Pesquisa e Extensão | | | | | | | | 2.009.496 |
| | ATIVIDADES | | | | | | | | |
| 5013 20GK | Fomento às Ações de Graduação, Pós-Graduação, Ensino, Pesquisa e Extensão | 12 364 | | | | | | | 434.824 |
| 5013 20GK 0001 | Fomento às Ações de Graduação, Pós-Graduação, Ensino, Pesquisa e Extensão - Nacional | 12 364 | | | | | | | 434.824 |
| | | | F | 3-ODC | 6 | 90 | 8 | 1000 | 434.824 |
| 5013 20RK | Funcionamento de Instituições Federais de Ensino Superior | 12 364 | | | | | | | 276.851 |
| 5013 20RK 0041 | Funcionamento de Instituições Federais de Ensino Superior - No Estado do Paraná | 12 364 | | | | | | | 276.851 |

| ANEXO II | | | Crédito Suplementar | | | | | | | |
|--|--|-----------|-------------------------------------|-------|-----|-------|-----|-------|-----------|-----------|
| PROGRAMA DE TRABALHO (CANCELAMENTO) | | | Recurso de Todas as Fontes R\$ 1,00 | | | | | | | |
| PROGRAMÁTICA | PROGRAMA/AÇÃO/LOCALIZADOR/PRODUTO | FUNCIONAL | E S F | G N D | R P | M O D | I U | F T E | VALOR | |
| 5013 | Educação Superior - Graduação, Pós-Graduação, Ensino, Pesquisa e Extensão | | | | | | | | | 62.920 |
| | ATIVIDADES | | | | | | | | | |
| 5013 20RK | Funcionamento de Instituições Federais de Ensino Superior | 12 364 | | | | | | | 62.920 | |
| 5013 20RK 0024 | Funcionamento de Instituições Federais de Ensino Superior - No Estado do Rio Grande do Norte | 12 364 | | | | | | | 62.920 | |
| | | | F | 4-INV | 6 | 90 | 8 | 1000 | 62.920 | |
| TOTAL - FISCAL | | | | | | | | | 62.920 | |
| TOTAL - SEGURIDADE | | | | | | | | | 0 | |
| TOTAL - GERAL | | | | | | | | | 62.920 | |
| | | | | | | | | | | |
| ÓRGÃO: 26000 - Ministério da Educação | | | | | | | | | | |
| UNIDADE: 26244 - Universidade Federal do Rio Grande do Sul | | | | | | | | | | |
| ANEXO II | | | Crédito Suplementar | | | | | | | |
| PROGRAMA DE TRABALHO (CANCELAMENTO) | | | Recurso de Todas as Fontes R\$ 1,00 | | | | | | | |
| PROGRAMÁTICA | PROGRAMA/AÇÃO/LOCALIZADOR/PRODUTO | FUNCIONAL | E S F | G N D | R P | M O D | I U | F T E | VALOR | |
| 5013 | Educação Superior - Graduação, Pós-Graduação, Ensino, Pesquisa e Extensão | | | | | | | | | 199.564 |
| | ATIVIDADES | | | | | | | | | |
| 5013 20RK | Funcionamento de Instituições Federais de Ensino Superior | 12 364 | | | | | | | 199.564 | |
| 5013 20RK 0043 | Funcionamento de Instituições Federais de Ensino Superior - No Estado do Rio Grande do Sul | 12 364 | | | | | | | 199.564 | |
| | | | F | 3-ODC | 6 | 99 | 8 | 1000 | 199.564 | |
| TOTAL - FISCAL | | | | | | | | | 199.564 | |
| TOTAL - SEGURIDADE | | | | | | | | | 0 | |
| TOTAL - GERAL | | | | | | | | | 199.564 | |
| | | | | | | | | | | |
| ÓRGÃO: 26000 - Ministério da Educação | | | | | | | | | | |
| UNIDADE: 26245 - Universidade Federal do Rio de Janeiro | | | | | | | | | | |
| ANEXO II | | | Crédito Suplementar | | | | | | | |
| PROGRAMA DE TRABALHO (CANCELAMENTO) | | | Recurso de Todas as Fontes R\$ 1,00 | | | | | | | |
| PROGRAMÁTICA | PROGRAMA/AÇÃO/LOCALIZADOR/PRODUTO | FUNCIONAL | E S F | G N D | R P | M O D | I U | F T E | VALOR | |
| 5013 | Educação Superior - Graduação, Pós-Graduação, Ensino, Pesquisa e Extensão | | | | | | | | | 1.521.133 |
| | ATIVIDADES | | | | | | | | | |
| 5013 20GK | Fomento às Ações de Graduação, Pós-Graduação, Ensino, Pesquisa e Extensão | 12 364 | | | | | | | 1.206.529 | |
| 5013 20GK 0033 | Fomento às Ações de Graduação, Pós-Graduação, Ensino, Pesquisa e Extensão - No Estado do Rio de Janeiro | 12 364 | | | | | | | 1.206.529 | |
| | | | F | 3-ODC | 6 | 99 | 8 | 1000 | 1.206.529 | |
| 5013 8282 | Reestruturação e Modernização das Instituições Federais de Ensino Superior | 12 364 | | | | | | | 314.604 | |
| 5013 8282 0033 | Reestruturação e Modernização das Instituições Federais de Ensino Superior - No Estado do Rio de Janeiro | 12 364 | | | | | | | 314.604 | |

| | | | | | | | | | |
|---|--|-----------|-------------|-------------------------------------|--------|-------------|--------|-------------|-----------|
| | | | F | 4- INV | 6 | 90 | 8 | 1000 | 314.604 |
| TOTAL - FISCAL | | | | | | | | | 1.521.133 |
| TOTAL - SEGURIDADE | | | | | | | | | 0 |
| TOTAL - GERAL | | | | | | | | | 1.521.133 |
| ÓRGÃO: 26000 - Ministério da Educação | | | | | | | | | |
| UNIDADE: 26246 - Universidade Federal de Santa Catarina | | | | | | | | | |
| ANEXO II | | | | Crédito Suplementar | | | | | |
| PROGRAMA DE TRABALHO (CANCELAMENTO) | | | | Recurso de Todas as Fontes R\$ 1,00 | | | | | |
| PROGRAMÁTICA | PROGRAMA/AÇÃO/LOCALIZADOR/PRODUTO | FUNCIONAL | E S F | G N D | R P | M O D | I U | F T E | VALOR |
| 5013 | Educação Superior - Graduação, Pós-Graduação, Ensino, Pesquisa e Extensão | | | | | | | | 440.445 |
| | ATIVIDADES | | | | | | | | |
| 5013 20GK | Fomento às Ações de Graduação, Pós-Graduação, Ensino, Pesquisa e Extensão | 12 364 | | | | | | | 283.143 |
| 5013 20GK 0042 | Fomento às Ações de Graduação, Pós-Graduação, Ensino, Pesquisa e Extensão - No Estado de Santa Catarina | 12 364 | | | | | | | 283.143 |
| | | | F | 3- ODC | 6 | 90 | 8 | 1000 | 283.143 |
| 5013 8282 | Reestruturação e Modernização das Instituições Federais de Ensino Superior | 12 364 | | | | | | | 157.302 |
| 5013 8282 0042 | Reestruturação e Modernização das Instituições Federais de Ensino Superior - No Estado de Santa Catarina | 12 364 | | | | | | | 157.302 |
| | | | F | 3- ODC | 6 | 90 | 8 | 1000 | 157.302 |
| TOTAL - FISCAL | | | | | | | | | 440.445 |
| TOTAL - SEGURIDADE | | | | | | | | | 0 |
| TOTAL - GERAL | | | | | | | | | 440.445 |
| ÓRGÃO: 26000 - Ministério da Educação | | | | | | | | | |
| UNIDADE: 26247 - Universidade Federal de Santa Maria | | | | | | | | | |
| ANEXO II | | | | Crédito Suplementar | | | | | |
| PROGRAMA DE TRABALHO (CANCELAMENTO) | | | | Recurso de Todas as Fontes R\$ 1,00 | | | | | |
| PROGRAMÁTICA | PROGRAMA/AÇÃO/LOCALIZADOR/PRODUTO | FUNCIONAL | E S F | G N D | R P | M O D | I U | F T E | VALOR |
| 5013 | Educação Superior - Graduação, Pós-Graduação, Ensino, Pesquisa e Extensão | | | | | | | | 62.920 |
| | ATIVIDADES | | | | | | | | |
| 5013 20GK | Fomento às Ações de Graduação, Pós-Graduação, Ensino, Pesquisa e Extensão | 12 364 | | | | | | | 62.920 |
| 5013 20GK 0043 | Fomento às Ações de Graduação, Pós-Graduação, Ensino, Pesquisa e Extensão - No Estado do Rio Grande do Sul | 12 364 | | | | | | | 62.920 |
| | | | F | 3- ODC | 6 | 90 | 8 | 1000 | 62.920 |
| TOTAL - FISCAL | | | | | | | | | 62.920 |
| TOTAL - SEGURIDADE | | | | | | | | | 0 |
| TOTAL - GERAL | | | | | | | | | 62.920 |
| ÓRGÃO: 26000 - Ministério da Educação | | | | | | | | | |
| UNIDADE: 26249 - Universidade Federal Rural do Rio de Janeiro | | | | | | | | | |
| ANEXO II | | | | Crédito Suplementar | | | | | |
| PROGRAMA DE TRABALHO (CANCELAMENTO) | | | | Recurso de Todas as Fontes R\$ 1,00 | | | | | |



| PROGRAMÁTICA | PROGRAMA/AÇÃO/LOCALIZADOR/PRODUTO | FUNCIONAL | E S F | G N D | R P | M O D | I U | F T E | VALOR |
|---------------------------|---|---------------|-------------|-------------|--------|-------------|--------|-------------|----------------|
| 5013 | Educação Superior - Graduação, Pós-Graduação, Ensino, Pesquisa e Extensão | | | | | | | | 314.604 |
| | ATIVIDADES | | | | | | | | |
| 5013 20RK | Funcionamento de Instituições Federais de Ensino Superior | 12 364 | | | | | | | 314.604 |
| 5013 20RK 0033 | Funcionamento de Instituições Federais de Ensino Superior - No Estado do Rio de Janeiro | 12 364 | | | | | | | 314.604 |
| | | | F | 4-INV | 6 | 90 | 8 | 1000 | 314.604 |
| TOTAL - FISCAL | | | | | | | | | 314.604 |
| TOTAL - SEGURIDADE | | | | | | | | | 0 |
| TOTAL - GERAL | | | | | | | | | 314.604 |

| ÓRGÃO: 26000 - Ministério da Educação | | | | | | | | | |
|--|--|---------------|-------------|-------------|--|-------------|--------|-------------|----------------|
| UNIDADE: 26258 - Universidade Tecnológica Federal do Paraná | | | | | | | | | |
| ANEXO II | | | | | Crédito Suplementar | | | | |
| PROGRAMA DE TRABALHO (CANCELAMENTO) | | | | | Recurso de Todas as Fontes R\$ 1,00 | | | | |
| PROGRAMÁTICA | PROGRAMA/AÇÃO/LOCALIZADOR/PRODUTO | FUNCIONAL | E S F | G N D | R P | M O D | I U | F T E | VALOR |
| 5013 | Educação Superior - Graduação, Pós-Graduação, Ensino, Pesquisa e Extensão | | | | | | | | 214.604 |
| | ATIVIDADES | | | | | | | | |
| 5013 8282 | Reestruturação e Modernização das Instituições Federais de Ensino Superior | 12 364 | | | | | | | 214.604 |
| 5013 8282 0041 | Reestruturação e Modernização das Instituições Federais de Ensino Superior - No Estado do Paraná | 12 364 | | | | | | | 214.604 |
| | | | F | 4-INV | 6 | 99 | 8 | 1000 | 214.604 |
| TOTAL - FISCAL | | | | | | | | | 214.604 |
| TOTAL - SEGURIDADE | | | | | | | | | 0 |
| TOTAL - GERAL | | | | | | | | | 214.604 |

| ÓRGÃO: 26000 - Ministério da Educação | | | | | | | | | |
|---|--|---------------|-------------|-------------|--|-------------|--------|-------------|------------------|
| UNIDADE: 26262 - Universidade Federal de São Paulo | | | | | | | | | |
| ANEXO II | | | | | Crédito Suplementar | | | | |
| PROGRAMA DE TRABALHO (CANCELAMENTO) | | | | | Recurso de Todas as Fontes R\$ 1,00 | | | | |
| PROGRAMÁTICA | PROGRAMA/AÇÃO/LOCALIZADOR/PRODUTO | FUNCIONAL | E S F | G N D | R P | M O D | I U | F T E | VALOR |
| 5013 | Educação Superior - Graduação, Pós-Graduação, Ensino, Pesquisa e Extensão | | | | | | | | 1.435.940 |
| | ATIVIDADES | | | | | | | | |
| 5013 20GK | Fomento às Ações de Graduação, Pós-Graduação, Ensino, Pesquisa e Extensão | 12 364 | | | | | | | 377.524 |
| 5013 20GK 0035 | Fomento às Ações de Graduação, Pós-Graduação, Ensino, Pesquisa e Extensão - No Estado de São Paulo | 12 364 | | | | | | | 377.524 |
| | | | F | 3-ODC | 6 | 90 | 8 | 1000 | 188.762 |
| | | | F | 4-INV | 6 | 90 | 8 | 1000 | 188.762 |
| 5013 20RK | Funcionamento de Instituições Federais de Ensino Superior | 12 364 | | | | | | | 114.603 |
| 5013 20RK 3578 | Funcionamento de Instituições Federais de Ensino Superior - No Município de Guarulhos - SP | 12 364 | | | | | | | 51.683 |
| | | | F | 4-INV | 6 | 90 | 8 | 1000 | 51.683 |



| | | | | | | | | | |
|---|--|-----------|-------|-------|-------------------------------------|-------|-----|-------|------------|
| 5013 20RK 7013 | Funcionamento de Instituições Federais de Ensino Superior - Campus Zona Leste - No Município de São Paulo - SP | 12 364 | | | | | | | 62.920 |
| | | | F | 4-INV | 6 | 90 | 8 | 1000 | 62.920 |
| 5013 8282 | Reestruturação e Modernização das Instituições Federais de Ensino Superior | 12 364 | | | | | | | 943.813 |
| 5013 8282 0035 | Reestruturação e Modernização das Instituições Federais de Ensino Superior - No Estado de São Paulo | 12 364 | | | | | | | 943.813 |
| | | | F | 4-INV | 6 | 90 | 8 | 1000 | 943.813 |
| TOTAL - FISCAL | | | | | | | | | 1.435.940 |
| TOTAL - SEGURIDADE | | | | | | | | | 0 |
| TOTAL - GERAL | | | | | | | | | 1.435.940 |
| ÓRGÃO: 26000 - Ministério da Educação | | | | | | | | | |
| UNIDADE: 26264 - Universidade Federal Rural do Semi-Árido | | | | | | | | | |
| ANEXO II | | | | | Crédito Suplementar | | | | |
| PROGRAMA DE TRABALHO (CANCELAMENTO) | | | | | Recurso de Todas as Fontes R\$ 1,00 | | | | |
| PROGRAMÁTICA | PROGRAMA/AÇÃO/LOCALIZADOR/PRODUTO | FUNCIONAL | E S F | G N D | R P | M O D | I U | F T E | VALOR |
| 5013 | Educação Superior - Graduação, Pós-Graduação, Ensino, Pesquisa e Extensão | | | | | | | | 251.906 |
| | ATIVIDADES | | | | | | | | |
| 5013 20RK | Funcionamento de Instituições Federais de Ensino Superior | 12 364 | | | | | | | 251.906 |
| 5013 20RK 0024 | Funcionamento de Instituições Federais de Ensino Superior - No Estado do Rio Grande do Norte | 12 364 | | | | | | | 251.906 |
| | | | F | 3-ODC | 6 | 90 | 8 | 1000 | 251.906 |
| TOTAL - FISCAL | | | | | | | | | 251.906 |
| TOTAL - SEGURIDADE | | | | | | | | | 0 |
| TOTAL - GERAL | | | | | | | | | 251.906 |
| ÓRGÃO: 26000 - Ministério da Educação | | | | | | | | | |
| UNIDADE: 26269 - Fundação Universidade do Rio de Janeiro | | | | | | | | | |
| ANEXO II | | | | | Crédito Suplementar | | | | |
| PROGRAMA DE TRABALHO (CANCELAMENTO) | | | | | Recurso de Todas as Fontes R\$ 1,00 | | | | |
| PROGRAMÁTICA | PROGRAMA/AÇÃO/LOCALIZADOR/PRODUTO | FUNCIONAL | E S F | G N D | R P | M O D | I U | F T E | VALOR |
| 5013 | Educação Superior - Graduação, Pós-Graduação, Ensino, Pesquisa e Extensão | | | | | | | | 11.383.727 |
| | ATIVIDADES | | | | | | | | |
| 5013 20GK | Fomento às Ações de Graduação, Pós-Graduação, Ensino, Pesquisa e Extensão | 12 364 | | | | | | | 11.383.727 |
| 5013 20GK 0033 | Fomento às Ações de Graduação, Pós-Graduação, Ensino, Pesquisa e Extensão - No Estado do Rio de Janeiro | 12 364 | | | | | | | 11.383.727 |
| | | | F | 3-ODC | 6 | 90 | 8 | 1000 | 10.383.329 |
| | | | F | 3-ODC | 6 | 99 | 8 | 1000 | 1.000.398 |
| TOTAL - FISCAL | | | | | | | | | 11.383.727 |
| TOTAL - SEGURIDADE | | | | | | | | | 0 |
| TOTAL - GERAL | | | | | | | | | 11.383.727 |
| ÓRGÃO: 26000 - Ministério da Educação | | | | | | | | | |
| UNIDADE: 26270 - Fundação Universidade do Amazonas | | | | | | | | | |
| ANEXO II | | | | | Crédito Suplementar | | | | |

| PROGRAMA DE TRABALHO (CANCELAMENTO) | | | Recurso de Todas as Fontes R\$ 1,00 | | | | | | |
|--|---|-----------|-------------------------------------|-------|-----|-------|-----|-------|-----------|
| PROGRAMÁTICA | PROGRAMA/AÇÃO/LOCALIZADOR/PRODUTO | FUNCIONAL | E S F | G N D | R P | M O D | I U | F T E | VALOR |
| 5013 | Educação Superior - Graduação, Pós-Graduação, Ensino, Pesquisa e Extensão | | | | | | | | 1.280.964 |
| | ATIVIDADES | | | | | | | | |
| 5013 8282 | Reestruturação e Modernização das Instituições Federais de Ensino Superior | 12 364 | | | | | | | 1.280.964 |
| 5013 8282 0013 | Reestruturação e Modernização das Instituições Federais de Ensino Superior - No Estado do Amazonas | 12 364 | | | | | | | 1.280.964 |
| | | | F | 4-INV | 6 | 90 | 8 | 1000 | 1.280.964 |
| TOTAL - FISCAL | | | | | | | | | 1.280.964 |
| TOTAL - SEGURIDADE | | | | | | | | | 0 |
| TOTAL - GERAL | | | | | | | | | 1.280.964 |
| ÓRGÃO: 26000 - Ministério da Educação | | | | | | | | | |
| UNIDADE: 26271 - Fundação Universidade de Brasília | | | | | | | | | |
| ANEXO II | | | Crédito Suplementar | | | | | | |
| PROGRAMA DE TRABALHO (CANCELAMENTO) | | | Recurso de Todas as Fontes R\$ 1,00 | | | | | | |
| PROGRAMÁTICA | PROGRAMA/AÇÃO/LOCALIZADOR/PRODUTO | FUNCIONAL | E S F | G N D | R P | M O D | I U | F T E | VALOR |
| 5013 | Educação Superior - Graduação, Pós-Graduação, Ensino, Pesquisa e Extensão | | | | | | | | 378.196 |
| | ATIVIDADES | | | | | | | | |
| 5013 20GK | Fomento às Ações de Graduação, Pós-Graduação, Ensino, Pesquisa e Extensão | 12 364 | | | | | | | 378.196 |
| 5013 20GK 0001 | Fomento às Ações de Graduação, Pós-Graduação, Ensino, Pesquisa e Extensão - Nacional | 12 364 | | | | | | | 125.841 |
| | | | F | 3-ODC | 6 | 90 | 8 | 1000 | 125.841 |
| 5013 20GK 0053 | Fomento às Ações de Graduação, Pós-Graduação, Ensino, Pesquisa e Extensão - No Distrito Federal | 12 364 | | | | | | | 183.142 |
| | | | F | 3-ODC | 6 | 90 | 8 | 1000 | 183.142 |
| 5013 20GK 7102 | Fomento às Ações de Graduação, Pós-Graduação, Ensino, Pesquisa e Extensão - Pesquisa Massacre no Campo da Nova Republica - Nacional | 12 364 | | | | | | | 69.213 |
| | | | F | 3-ODC | 6 | 90 | 8 | 1000 | 69.213 |
| TOTAL - FISCAL | | | | | | | | | 378.196 |
| TOTAL - SEGURIDADE | | | | | | | | | 0 |
| TOTAL - GERAL | | | | | | | | | 378.196 |
| ÓRGÃO: 26000 - Ministério da Educação | | | | | | | | | |
| UNIDADE: 26272 - Fundação Universidade Federal do Maranhão | | | | | | | | | |
| ANEXO II | | | Crédito Suplementar | | | | | | |
| PROGRAMA DE TRABALHO (CANCELAMENTO) | | | Recurso de Todas as Fontes R\$ 1,00 | | | | | | |
| PROGRAMÁTICA | PROGRAMA/AÇÃO/LOCALIZADOR/PRODUTO | FUNCIONAL | E S F | G N D | R P | M O D | I U | F T E | VALOR |
| 5013 | Educação Superior - Graduação, Pós-Graduação, Ensino, Pesquisa e Extensão | | | | | | | | 4.443.213 |
| | ATIVIDADES | | | | | | | | |
| 5013 20RK | Funcionamento de Instituições Federais de Ensino Superior | 12 364 | | | | | | | 4.443.213 |



| | | | | | | | | | | |
|--|--|-----------|-------|-------|-------------------------------------|-------|-----|-------|--|-----------|
| 5013 20RK 0021 | Funcionamento de Instituições Federais de Ensino Superior - No Estado do Maranhão | 12 364 | | | | | | | | 4.443.213 |
| | | | F | 3-ODC | 6 | 90 | 8 | 1000 | | 2.995.642 |
| | | | F | 4-INV | 6 | 90 | 8 | 1000 | | 1.447.571 |
| TOTAL - FISCAL | | | | | | | | | | 4.443.213 |
| TOTAL - SEGURIDADE | | | | | | | | | | 0 |
| TOTAL - GERAL | | | | | | | | | | 4.443.213 |
| ÓRGÃO: 26000 - Ministério da Educação | | | | | | | | | | |
| UNIDADE: 26275 - Fundação Universidade Federal do Acre | | | | | | | | | | |
| ANEXO II | | | | | Crédito Suplementar | | | | | |
| PROGRAMA DE TRABALHO (CANCELAMENTO) | | | | | Recurso de Todas as Fontes R\$ 1,00 | | | | | |
| PROGRAMÁTICA | PROGRAMA/AÇÃO/LOCALIZADOR/PRODUTO | FUNCIONAL | E S F | G N D | R P | M O D | I U | F T E | | VALOR |
| 5013 | Educação Superior - Graduação, Pós-Graduação, Ensino, Pesquisa e Extensão | | | | | | | | | 2.067.579 |
| | ATIVIDADES | | | | | | | | | |
| 5013 20GK | Fomento às Ações de Graduação, Pós-Graduação, Ensino, Pesquisa e Extensão | 12 364 | | | | | | | | 1.532.752 |
| 5013 20GK 0012 | Fomento às Ações de Graduação, Pós-Graduação, Ensino, Pesquisa e Extensão - No Estado do Acre | 12 364 | | | | | | | | 1.532.752 |
| | | | F | 3-ODC | 6 | 90 | 8 | 1000 | | 1.317.563 |
| | | | F | 4-INV | 6 | 90 | 8 | 1000 | | 215.189 |
| 5013 20RK | Funcionamento de Instituições Federais de Ensino Superior | 12 364 | | | | | | | | 534.827 |
| 5013 20RK 0012 | Funcionamento de Instituições Federais de Ensino Superior - No Estado do Acre | 12 364 | | | | | | | | 534.827 |
| | | | F | 3-ODC | 6 | 90 | 8 | 1000 | | 534.827 |
| TOTAL - FISCAL | | | | | | | | | | 2.067.579 |
| TOTAL - SEGURIDADE | | | | | | | | | | 0 |
| TOTAL - GERAL | | | | | | | | | | 2.067.579 |
| ÓRGÃO: 26000 - Ministério da Educação | | | | | | | | | | |
| UNIDADE: 26277 - Fundação Universidade Federal de Ouro Preto | | | | | | | | | | |
| ANEXO II | | | | | Crédito Suplementar | | | | | |
| PROGRAMA DE TRABALHO (CANCELAMENTO) | | | | | Recurso de Todas as Fontes R\$ 1,00 | | | | | |
| PROGRAMÁTICA | PROGRAMA/AÇÃO/LOCALIZADOR/PRODUTO | FUNCIONAL | E S F | G N D | R P | M O D | I U | F T E | | VALOR |
| 5013 | Educação Superior - Graduação, Pós-Graduação, Ensino, Pesquisa e Extensão | | | | | | | | | 1.097.603 |
| | ATIVIDADES | | | | | | | | | |
| 5013 8282 | Reestruturação e Modernização das Instituições Federais de Ensino Superior | 12 364 | | | | | | | | 1.097.603 |
| 5013 8282 0031 | Reestruturação e Modernização das Instituições Federais de Ensino Superior - No Estado de Minas Gerais | 12 364 | | | | | | | | 1.097.603 |
| | | | F | 4-INV | 6 | 90 | 8 | 1000 | | 1.097.603 |
| TOTAL - FISCAL | | | | | | | | | | 1.097.603 |
| TOTAL - SEGURIDADE | | | | | | | | | | 0 |
| TOTAL - GERAL | | | | | | | | | | 1.097.603 |
| ÓRGÃO: 26000 - Ministério da Educação | | | | | | | | | | |
| UNIDADE: 26278 - Fundação Universidade Federal de Pelotas | | | | | | | | | | |

| | | | | | | | | | |
|--|--|-----------|-------------------------------------|-------|-----|-------|-----|-------|-----------|
| ANEXO II | | | Crédito Suplementar | | | | | | |
| PROGRAMA DE TRABALHO (CANCELAMENTO) | | | Recurso de Todas as Fontes R\$ 1,00 | | | | | | |
| PROGRAMÁTICA | PROGRAMA/AÇÃO/LOCALIZADOR/PRODUTO | FUNCIONAL | E S F | G N D | R P | M O D | I U | F T E | VALOR |
| 5013 | Educação Superior - Graduação, Pós-Graduação, Ensino, Pesquisa e Extensão | | | | | | | | 188.762 |
| | ATIVIDADES | | | | | | | | |
| 5013 20RK | Funcionamento de Instituições Federais de Ensino Superior | 12 364 | | | | | | | 188.762 |
| 5013 20RK 0040 | Funcionamento de Instituições Federais de Ensino Superior - Na Região Sul | 12 364 | | | | | | | 188.762 |
| | | | F | 4-INV | 6 | 90 | 8 | 1000 | 188.762 |
| TOTAL - FISCAL | | | | | | | | | 188.762 |
| TOTAL - SEGURIDADE | | | | | | | | | 0 |
| TOTAL - GERAL | | | | | | | | | 188.762 |
| | | | | | | | | | |
| ÓRGÃO: 26000 - Ministério da Educação | | | | | | | | | |
| UNIDADE: 26281 - Fundação Universidade Federal de Sergipe | | | | | | | | | |
| ANEXO II | | | Crédito Suplementar | | | | | | |
| PROGRAMA DE TRABALHO (CANCELAMENTO) | | | Recurso de Todas as Fontes R\$ 1,00 | | | | | | |
| PROGRAMÁTICA | PROGRAMA/AÇÃO/LOCALIZADOR/PRODUTO | FUNCIONAL | E S F | G N D | R P | M O D | I U | F T E | VALOR |
| 5013 | Educação Superior - Graduação, Pós-Graduação, Ensino, Pesquisa e Extensão | | | | | | | | 2.793.900 |
| | ATIVIDADES | | | | | | | | |
| 5013 8282 | Reestruturação e Modernização das Instituições Federais de Ensino Superior | 12 364 | | | | | | | 2.793.900 |
| 5013 8282 0028 | Reestruturação e Modernização das Instituições Federais de Ensino Superior - No Estado de Sergipe | 12 364 | | | | | | | 2.793.900 |
| | | | F | 3-ODC | 6 | 90 | 8 | 1000 | 1.356.950 |
| | | | F | 4-INV | 6 | 90 | 8 | 1000 | 1.436.950 |
| TOTAL - FISCAL | | | | | | | | | 2.793.900 |
| TOTAL - SEGURIDADE | | | | | | | | | 0 |
| TOTAL - GERAL | | | | | | | | | 2.793.900 |
| | | | | | | | | | |
| ÓRGÃO: 26000 - Ministério da Educação | | | | | | | | | |
| UNIDADE: 26283 - Fundação Universidade Federal de Mato Grosso do Sul | | | | | | | | | |
| ANEXO II | | | Crédito Suplementar | | | | | | |
| PROGRAMA DE TRABALHO (CANCELAMENTO) | | | Recurso de Todas as Fontes R\$ 1,00 | | | | | | |
| PROGRAMÁTICA | PROGRAMA/AÇÃO/LOCALIZADOR/PRODUTO | FUNCIONAL | E S F | G N D | R P | M O D | I U | F T E | VALOR |
| 5013 | Educação Superior - Graduação, Pós-Graduação, Ensino, Pesquisa e Extensão | | | | | | | | 685.396 |
| | ATIVIDADES | | | | | | | | |
| 5013 8282 | Reestruturação e Modernização das Instituições Federais de Ensino Superior | 12 364 | | | | | | | 685.396 |
| 5013 8282 0054 | Reestruturação e Modernização das Instituições Federais de Ensino Superior - No Estado de Mato Grosso do Sul | 12 364 | | | | | | | 685.396 |
| | | | F | 3-ODC | 6 | 90 | 8 | 1000 | 685.396 |
| TOTAL - FISCAL | | | | | | | | | 685.396 |
| TOTAL - SEGURIDADE | | | | | | | | | 0 |
| TOTAL - GERAL | | | | | | | | | 685.396 |

| | | | | | | | | | |
|---|---|-----------|-------------|-------------|--------|-------------------------------------|--------|-------------|-----------|
| ÓRGÃO: 26000 - Ministério da Educação | | | | | | | | | |
| UNIDADE: 26286 - Fundação Universidade Federal do Amapá | | | | | | | | | |
| ANEXO II | | | | | | Crédito Suplementar | | | |
| PROGRAMA DE TRABALHO (CANCELAMENTO) | | | | | | Recurso de Todas as Fontes R\$ 1,00 | | | |
| PROGRAMÁTICA | PROGRAMA/AÇÃO/LOCALIZADOR/PRODUTO | FUNCIONAL | E S F | G N D | R P | M O D | I U | F T E | VALOR |
| 5013 | Educação Superior - Graduação, Pós-Graduação, Ensino, Pesquisa e Extensão | | | | | | | | 2.792.592 |
| | ATIVIDADES | | | | | | | | |
| 5013 20GK | Fomento às Ações de Graduação, Pós-Graduação, Ensino, Pesquisa e Extensão | 12 364 | | | | | | | 2.194.335 |
| 5013 20GK 0016 | Fomento às Ações de Graduação, Pós-Graduação, Ensino, Pesquisa e Extensão - No Estado do Amapá | 12 364 | | | | | | | 2.194.335 |
| | | | F | 3-ODC | 6 | 90 | 8 | 1000 | 2.194.335 |
| 5013 8282 | Reestruturação e Modernização das Instituições Federais de Ensino Superior | 12 364 | | | | | | | 598.257 |
| 5013 8282 0016 | Reestruturação e Modernização das Instituições Federais de Ensino Superior - No Estado do Amapá | 12 364 | | | | | | | 598.257 |
| | | | F | 4-INV | 6 | 90 | 8 | 1000 | 598.257 |
| TOTAL - FISCAL | | | | | | | | | 2.792.592 |
| TOTAL - SEGURIDADE | | | | | | | | | 0 |
| TOTAL - GERAL | | | | | | | | | 2.792.592 |

| | | | | | | | | | |
|--|--|-----------|-------------|-------------|--------|-------------------------------------|--------|-------------|-----------|
| ÓRGÃO: 26000 - Ministério da Educação | | | | | | | | | |
| UNIDADE: 26298 - Fundo Nacional de Desenvolvimento da Educação | | | | | | | | | |
| ANEXO II | | | | | | Crédito Suplementar | | | |
| PROGRAMA DE TRABALHO (CANCELAMENTO) | | | | | | Recurso de Todas as Fontes R\$ 1,00 | | | |
| PROGRAMÁTICA | PROGRAMA/AÇÃO/LOCALIZADOR/PRODUTO | FUNCIONAL | E S F | G N D | R P | M O D | I U | F T E | VALOR |
| 5011 | Educação Básica de Qualidade | | | | | | | | 8.434.177 |
| | ATIVIDADES | | | | | | | | |
| 5011 20RP | Apoio à Infraestrutura para a Educação Básica | 12 368 | | | | | | | 2.663.376 |
| 5011 20RP 0017 | Apoio à Infraestrutura para a Educação Básica - No Estado do Tocantins | 12 368 | | | | | | | 814.604 |
| | | | F | 3-ODC | 6 | 40 | 8 | 1000 | 314.604 |
| | | | F | 3-ODC | 6 | 40 | 8 | 1133 | 500.000 |
| 5011 20RP 0024 | Apoio à Infraestrutura para a Educação Básica - No Estado do Rio Grande do Norte | 12 368 | | | | | | | 62.920 |
| | | | F | 4-INV | 6 | 40 | 8 | 1000 | 62.920 |
| 5011 20RP 0031 | Apoio à Infraestrutura para a Educação Básica - No Estado de Minas Gerais | 12 368 | | | | | | | 558.895 |
| | | | F | 4-INV | 6 | 99 | 8 | 1000 | 558.895 |
| 5011 20RP 0035 | Apoio à Infraestrutura para a Educação Básica - No Estado de São Paulo | 12 368 | | | | | | | 346.065 |
| | | | F | 4-INV | 6 | 99 | 8 | 1000 | 346.065 |
| 5011 20RP 0052 | Apoio à Infraestrutura para a Educação Básica - No Estado de Goiás | 12 368 | | | | | | | 629.209 |
| | | | F | 4-INV | 6 | 99 | 8 | 1133 | 629.209 |
| 5011 20RP 3335 | Apoio à Infraestrutura para a Educação Básica - No Município de Quissamã - RJ | 12 368 | | | | | | | 251.683 |



| | | | | | | | | | |
|------------------|--|---------------|---|-------|---|----|---|------|------------------|
| | | | F | 4-INV | 6 | 40 | 8 | 1000 | 251.683 |
| | OPERAÇÕES ESPECIAIS | | | | | | | | |
| 5011 0509 | Apoio ao Desenvolvimento da Educação Básica | 12 368 | | | | | | | 5.770.801 |
| 5011 0509 0023 | Apoio ao Desenvolvimento da Educação Básica - No Estado do Ceará | 12 368 | | | | | | | 1.196.950 |
| | | | F | 4-INV | 6 | 99 | 8 | 1000 | 1.196.950 |
| 5011 0509 0026 | Apoio ao Desenvolvimento da Educação Básica - No Estado de Pernambuco | 12 368 | | | | | | | 1.995.642 |
| | | | F | 3-ODC | 6 | 40 | 8 | 1000 | 1.995.642 |
| 5011 0509 0035 | Apoio ao Desenvolvimento da Educação Básica - No Estado de São Paulo | 12 368 | | | | | | | 578.209 |
| | | | F | 4-INV | 6 | 99 | 8 | 1000 | 578.209 |
| 5011 0509 0041 | Apoio ao Desenvolvimento da Educação Básica - No Estado do Paraná | 12 368 | | | | | | | 2.000.000 |
| | | | F | 3-ODC | 6 | 99 | 8 | 1000 | 500.000 |
| | | | F | 3-ODC | 6 | 99 | 8 | 1133 | 150.000 |
| | | | F | 4-INV | 6 | 99 | 8 | 1000 | 750.000 |
| | | | F | 4-INV | 6 | 99 | 8 | 1133 | 600.000 |
| 5013 | Educação Superior - Graduação, Pós-Graduação, Ensino, Pesquisa e Extensão | | | | | | | | 4.241.240 |
| | OPERAÇÕES ESPECIAIS | | | | | | | | |
| 5013 0048 | Apoio a Entidades de Ensino Superior Não Federais | 12 364 | | | | | | | 4.241.240 |
| 5013 0048 0013 | Apoio a Entidades de Ensino Superior Não Federais - No Estado do Amazonas | 12 364 | | | | | | | 214.604 |
| | | | F | 4-INV | 6 | 99 | 8 | 1000 | 214.604 |
| 5013 0048 0024 | Apoio a Entidades de Ensino Superior Não Federais - No Estado do Rio Grande do Norte | 12 364 | | | | | | | 1.790.893 |
| | | | F | 3-ODC | 6 | 30 | 8 | 1000 | 62.920 |
| | | | F | 3-ODC | 6 | 90 | 8 | 1000 | 176.178 |
| | | | F | 4-INV | 6 | 30 | 8 | 1000 | 151.683 |
| | | | F | 4-INV | 6 | 90 | 8 | 1000 | 188.762 |
| | | | F | 4-INV | 6 | 99 | 8 | 1000 | 1.211.350 |
| 5013 0048 0026 | Apoio a Entidades de Ensino Superior Não Federais - No Estado de Pernambuco | 12 364 | | | | | | | 94.381 |
| | | | F | 4-INV | 6 | 30 | 8 | 1000 | 94.381 |
| 5013 0048 0033 | Apoio a Entidades de Ensino Superior Não Federais - No Estado do Rio de Janeiro | 12 364 | | | | | | | 358.985 |
| | | | F | 3-ODC | 6 | 99 | 8 | 1000 | 233.144 |
| | | | F | 4-INV | 6 | 99 | 8 | 1000 | 125.841 |
| 5013 0048 0035 | Apoio a Entidades de Ensino Superior Não Federais - No Estado de São Paulo | 12 364 | | | | | | | 501.683 |
| | | | F | 3-ODC | 6 | 50 | 8 | 1000 | 407.302 |
| | | | F | 3-ODC | 6 | 99 | 8 | 1000 | 94.381 |
| 5013 0048 0041 | Apoio a Entidades de Ensino Superior Não Federais - No Estado do Paraná | 12 364 | | | | | | | 127.525 |



| | | | | | | | | | |
|---|--|-----------|-------|-------------------------------------|-----|-------|-----|-------|------------|
| | | | F | 3-ODC | 6 | 30 | 8 | 1000 | 127.525 |
| 5013 0048 0043 | Apoio a Entidades de Ensino Superior Não Federais - No Estado do Rio Grande do Sul | 12 364 | | | | | | | 399.128 |
| | | | F | 4-INV | 6 | 99 | 8 | 1000 | 399.128 |
| 5013 0048 0052 | Apoio a Entidades de Ensino Superior Não Federais - No Estado de Goiás | 12 364 | | | | | | | 188.762 |
| | | | F | 3-ODC | 6 | 50 | 8 | 1000 | 188.762 |
| 5013 0048 1695 | Apoio a Entidades de Ensino Superior Não Federais - No Município de Recife - PE | 12 364 | | | | | | | 125.841 |
| | | | F | 4-INV | 6 | 99 | 8 | 1000 | 125.841 |
| 5013 0048 7023 | Apoio a Entidades de Ensino Superior Não Federais - Universidade Estadual Paulista Júlio de Mesquita Filho (Unesp) - No Estado de São Paulo | 12 364 | | | | | | | 89.438 |
| | | | F | 4-INV | 6 | 30 | 8 | 1000 | 89.438 |
| 5013 0048 7490 | Apoio a Entidades de Ensino Superior Não Federais - Implantação do Projeto da Universidade da Maturidade na Universidade Estadual do Mato Grosso do Sul (UMA/UEMS) - No Estado de Mato Grosso do Sul | 12 364 | | | | | | | 350.000 |
| | | | F | 4-INV | 6 | 30 | 8 | 1000 | 350.000 |
| TOTAL - FISCAL | | | | | | | | | 12.675.417 |
| TOTAL - SEGURIDADE | | | | | | | | | 0 |
| TOTAL - GERAL | | | | | | | | | 12.675.417 |
| ÓRGÃO: 26000 - Ministério da Educação | | | | | | | | | |
| UNIDADE: 26351 - Universidade Federal do Recôncavo da Bahia | | | | | | | | | |
| ANEXO II | | | | Crédito Suplementar | | | | | |
| PROGRAMA DE TRABALHO (CANCELAMENTO) | | | | Recurso de Todas as Fontes R\$ 1,00 | | | | | |
| PROGRAMÁTICA | PROGRAMA/AÇÃO/LOCALIZADOR/PRODUTO | FUNCIONAL | E S F | G N D | R P | M O D | I U | F T E | VALOR |
| 5013 | Educação Superior - Graduação, Pós-Graduação, Ensino, Pesquisa e Extensão | | | | | | | | 251.683 |
| | ATIVIDADES | | | | | | | | |
| 5013 20GK | Fomento às Ações de Graduação, Pós-Graduação, Ensino, Pesquisa e Extensão | 12 364 | | | | | | | 251.683 |
| 5013 20GK 0029 | Fomento às Ações de Graduação, Pós-Graduação, Ensino, Pesquisa e Extensão - No Estado da Bahia | 12 364 | | | | | | | 251.683 |
| | | | F | 3-ODC | 6 | 90 | 8 | 1000 | 251.683 |
| TOTAL - FISCAL | | | | | | | | | 251.683 |
| TOTAL - SEGURIDADE | | | | | | | | | 0 |
| TOTAL - GERAL | | | | | | | | | 251.683 |
| ÓRGÃO: 26000 - Ministério da Educação | | | | | | | | | |
| UNIDADE: 26352 - Fundação Universidade Federal do ABC | | | | | | | | | |
| ANEXO II | | | | Crédito Suplementar | | | | | |
| PROGRAMA DE TRABALHO (CANCELAMENTO) | | | | Recurso de Todas as Fontes R\$ 1,00 | | | | | |
| PROGRAMÁTICA | PROGRAMA/AÇÃO/LOCALIZADOR/PRODUTO | FUNCIONAL | E S F | G N D | R P | M O D | I U | F T E | VALOR |
| 5013 | Educação Superior - Graduação, Pós-Graduação, Ensino, Pesquisa e Extensão | | | | | | | | 21.360 |
| | ATIVIDADES | | | | | | | | |
| 5013 20RK | Funcionamento de Instituições Federais de Ensino Superior | 12 364 | | | | | | | 21.360 |

| | | | | | | | | | |
|---|--|-----------|-------------------------------------|-------|-----|-------|-----|-------|---------|
| 5013 20RK 0035 | Funcionamento de Instituições Federais de Ensino Superior - No Estado de São Paulo | 12 364 | | | | | | | 21.360 |
| | | | F | 3-ODC | 6 | 90 | 8 | 1000 | 21.360 |
| TOTAL - FISCAL | | | | | | | | | 21.360 |
| TOTAL - SEGURIDADE | | | | | | | | | 0 |
| TOTAL - GERAL | | | | | | | | | 21.360 |
| ÓRGÃO: 26000 - Ministério da Educação | | | | | | | | | |
| UNIDADE: 26378 - Complexo Hospitalar e de Saúde da Universidade Federal do Rio de Janeiro | | | | | | | | | |
| ANEXO II | | | Crédito Suplementar | | | | | | |
| PROGRAMA DE TRABALHO (CANCELAMENTO) | | | Recurso de Todas as Fontes R\$ 1,00 | | | | | | |
| PROGRAMÁTICA | PROGRAMA/AÇÃO/LOCALIZADOR/PRODUTO | FUNCIONAL | E S F | G N D | R P | M O D | I U | F T E | VALOR |
| 5013 | Educação Superior - Graduação, Pós-Graduação, Ensino, Pesquisa e Extensão | | | | | | | | |
| | ATIVIDADES | | | | | | | | |
| 5013 20RX | Reestruturação e Modernização dos Hospitais Universitários Federais - REHUF | 12 302 | | | | | | | 755.050 |
| 5013 20RX 0033 | Reestruturação e Modernização dos Hospitais Universitários Federais - REHUF - No Estado do Rio de Janeiro | 12 302 | | | | | | | 377.525 |
| | | | S | 3-ODC | 6 | 90 | 8 | 1000 | 377.525 |
| 5013 20RX 3341 | Reestruturação e Modernização dos Hospitais Universitários Federais - REHUF - No Município do Rio de Janeiro - RJ | 12 302 | | | | | | | 377.525 |
| | | | S | 3-ODC | 6 | 90 | 8 | 1000 | 377.525 |
| TOTAL - FISCAL | | | | | | | | | 0 |
| TOTAL - SEGURIDADE | | | | | | | | | 755.050 |
| TOTAL - GERAL | | | | | | | | | 755.050 |
| ÓRGÃO: 26000 - Ministério da Educação | | | | | | | | | |
| UNIDADE: 26403 - Instituto Federal do Amazonas | | | | | | | | | |
| ANEXO II | | | Crédito Suplementar | | | | | | |
| PROGRAMA DE TRABALHO (CANCELAMENTO) | | | Recurso de Todas as Fontes R\$ 1,00 | | | | | | |
| PROGRAMÁTICA | PROGRAMA/AÇÃO/LOCALIZADOR/PRODUTO | FUNCIONAL | E S F | G N D | R P | M O D | I U | F T E | VALOR |
| 5012 | Educação Profissional e Tecnológica | | | | | | | | |
| | ATIVIDADES | | | | | | | | |
| 5012 21B3 | Fomento às Ações de Ensino, Pesquisa, Extensão e Inovação e ao Desenvolvimento de Políticas, Regulação e Supervisão da Educação Profissional e Tecnológica | 12 363 | | | | | | | 503.367 |
| 5012 21B3 0013 | Fomento às Ações de Ensino, Pesquisa, Extensão e Inovação e ao Desenvolvimento de Políticas, Regulação e Supervisão da Educação Profissional e Tecnológica - No Estado do Amazonas | 12 363 | | | | | | | 503.367 |
| | | | F | 3-ODC | 6 | 90 | 8 | 1000 | 503.367 |
| TOTAL - FISCAL | | | | | | | | | 503.367 |
| TOTAL - SEGURIDADE | | | | | | | | | 0 |
| TOTAL - GERAL | | | | | | | | | 503.367 |
| ÓRGÃO: 26000 - Ministério da Educação | | | | | | | | | |
| UNIDADE: 26408 - Instituto Federal do Maranhão | | | | | | | | | |
| ANEXO II | | | Crédito Suplementar | | | | | | |



| PROGRAMA DE TRABALHO (CANCELAMENTO) | | | Recurso de Todas as Fontes R\$ 1,00 | | | | | | |
|--|--|-----------|-------------------------------------|-------------|--------|-------------|--------|-------------|-----------|
| PROGRAMÁTICA | PROGRAMA/AÇÃO/LOCALIZADOR/PRODUTO | FUNCIONAL | E S F | G N D | R P | M O D | I U | F T E | VALOR |
| 5012 | Educação Profissional e Tecnológica | | | | | | | | 880.891 |
| | ATIVIDADES | | | | | | | | |
| 5012 20RG | Reestruturação e Modernização das Instituições da Rede Federal de Educação Profissional, Científica e Tecnológica | 12 363 | | | | | | | 880.891 |
| 5012 20RG 0021 | Reestruturação e Modernização das Instituições da Rede Federal de Educação Profissional, Científica e Tecnológica - No Estado do Maranhão | 12 363 | | | | | | | 692.130 |
| | | | F | 4-INV | 6 | 90 | 8 | 1000 | 692.130 |
| 5012 20RG 0638 | Reestruturação e Modernização das Instituições da Rede Federal de Educação Profissional, Científica e Tecnológica - No Município de Imperatriz - MA | 12 363 | | | | | | | 125.841 |
| | | | F | 4-INV | 6 | 90 | 8 | 1000 | 125.841 |
| 5012 20RG 0698 | Reestruturação e Modernização das Instituições da Rede Federal de Educação Profissional, Científica e Tecnológica - No Município de Presidente Dutra - MA | 12 363 | | | | | | | 62.920 |
| | | | F | 4-INV | 6 | 90 | 8 | 1000 | 62.920 |
| TOTAL - FISCAL | | | | | | | | | 880.891 |
| TOTAL - SEGURIDADE | | | | | | | | | 0 |
| TOTAL - GERAL | | | | | | | | | 880.891 |
| ÓRGÃO: 26000 - Ministério da Educação | | | | | | | | | |
| UNIDADE: 26409 - Instituto Federal de Minas Gerais | | | | | | | | | |
| ANEXO II | | | Crédito Suplementar | | | | | | |
| PROGRAMA DE TRABALHO (CANCELAMENTO) | | | Recurso de Todas as Fontes R\$ 1,00 | | | | | | |
| PROGRAMÁTICA | PROGRAMA/AÇÃO/LOCALIZADOR/PRODUTO | FUNCIONAL | E S F | G N D | R P | M O D | I U | F T E | VALOR |
| 5012 | Educação Profissional e Tecnológica | | | | | | | | 1.473.129 |
| | ATIVIDADES | | | | | | | | |
| 5012 20RG | Reestruturação e Modernização das Instituições da Rede Federal de Educação Profissional, Científica e Tecnológica | 12 363 | | | | | | | 325.841 |
| 5012 20RG 0031 | Reestruturação e Modernização das Instituições da Rede Federal de Educação Profissional, Científica e Tecnológica - No Estado de Minas Gerais | 12 363 | | | | | | | 325.841 |
| | | | F | 3-ODC | 6 | 99 | 8 | 1000 | 325.841 |
| 5012 20RL | Funcionamento das Instituições da Rede Federal de Educação Profissional, Científica e Tecnológica | 12 363 | | | | | | | 927.065 |
| 5012 20RL 0031 | Funcionamento das Instituições da Rede Federal de Educação Profissional, Científica e Tecnológica - No Estado de Minas Gerais | 12 363 | | | | | | | 927.065 |
| | | | F | 3-ODC | 6 | 90 | 8 | 1000 | 396.065 |
| | | | F | 4-INV | 6 | 99 | 8 | 1000 | 531.000 |
| 5012 21B3 | Fomento às Ações de Ensino, Pesquisa, Extensão e Inovação e ao Desenvolvimento de Políticas, Regulação e Supervisão da Educação Profissional e Tecnológica | 12 363 | | | | | | | 220.223 |

| | | | | | | | | | |
|---|--|-----------|-------------------------------------|-------|-----|-------|-----|-------|---------|
| UNIDADE: 26418 - Instituto Federal de Pernambuco | | | | | | | | | |
| ANEXO II | | | Crédito Suplementar | | | | | | |
| PROGRAMA DE TRABALHO (CANCELAMENTO) | | | Recurso de Todas as Fontes R\$ 1,00 | | | | | | |
| PROGRAMÁTICA | PROGRAMA/AÇÃO/LOCALIZADOR/PRODUTO | FUNCIONAL | E S F | G N D | R P | M O D | I U | F T E | VALOR |
| 5012 | Educação Profissional e Tecnológica | | | | | | | | 598.692 |
| | ATIVIDADES | | | | | | | | |
| 5012 2ORG | Reestruturação e Modernização das Instituições da Rede Federal de Educação Profissional, Científica e Tecnológica | 12 363 | | | | | | | 399.128 |
| 5012 2ORG 0026 | Reestruturação e Modernização das Instituições da Rede Federal de Educação Profissional, Científica e Tecnológica - No Estado de Pernambuco | 12 363 | | | | | | | 399.128 |
| | | | F | 4-INV | 6 | 90 | 8 | 1000 | 399.128 |
| 5012 2ORL | Funcionamento das Instituições da Rede Federal de Educação Profissional, Científica e Tecnológica | 12 363 | | | | | | | 77.830 |
| 5012 2ORL 0026 | Funcionamento das Instituições da Rede Federal de Educação Profissional, Científica e Tecnológica - No Estado de Pernambuco | 12 363 | | | | | | | 77.830 |
| | | | F | 3-ODC | 6 | 90 | 8 | 1000 | 77.830 |
| 5012 21B3 | Fomento às Ações de Ensino, Pesquisa, Extensão e Inovação e ao Desenvolvimento de Políticas, Regulação e Supervisão da Educação Profissional e Tecnológica | 12 363 | | | | | | | 121.734 |
| 5012 21B3 0026 | Fomento às Ações de Ensino, Pesquisa, Extensão e Inovação e ao Desenvolvimento de Políticas, Regulação e Supervisão da Educação Profissional e Tecnológica - No Estado de Pernambuco | 12 363 | | | | | | | 121.734 |
| | | | F | 3-ODC | 6 | 50 | 8 | 1000 | 121.734 |
| TOTAL - FISCAL | | | | | | | | | 598.692 |
| TOTAL - SEGURIDADE | | | | | | | | | 0 |
| TOTAL - GERAL | | | | | | | | | 598.692 |
| | | | | | | | | | |
| ÓRGÃO: 26000 - Ministério da Educação | | | | | | | | | |
| UNIDADE: 26419 - Instituto Federal do Rio Grande do Sul | | | | | | | | | |
| ANEXO II | | | Crédito Suplementar | | | | | | |
| PROGRAMA DE TRABALHO (CANCELAMENTO) | | | Recurso de Todas as Fontes R\$ 1,00 | | | | | | |
| PROGRAMÁTICA | PROGRAMA/AÇÃO/LOCALIZADOR/PRODUTO | FUNCIONAL | E S F | G N D | R P | M O D | I U | F T E | VALOR |
| 5012 | Educação Profissional e Tecnológica | | | | | | | | 94.380 |
| | ATIVIDADES | | | | | | | | |
| 5012 2ORL | Funcionamento das Instituições da Rede Federal de Educação Profissional, Científica e Tecnológica | 12 363 | | | | | | | 94.380 |
| 5012 2ORL 0043 | Funcionamento das Instituições da Rede Federal de Educação Profissional, Científica e Tecnológica - No Estado do Rio Grande do Sul | 12 363 | | | | | | | 94.380 |
| | | | F | 3-ODC | 6 | 90 | 8 | 1000 | 62.920 |
| | | | F | 4-INV | 6 | 90 | 8 | 1000 | 31.460 |
| TOTAL - FISCAL | | | | | | | | | 94.380 |
| TOTAL - SEGURIDADE | | | | | | | | | 0 |
| TOTAL - GERAL | | | | | | | | | 94.380 |
| | | | | | | | | | |
| ÓRGÃO: 26000 - Ministério da Educação | | | | | | | | | |
| UNIDADE: 26420 - Instituto Federal Farroupilha | | | | | | | | | |

| ANEXO II | | | Crédito Suplementar | | | | | | |
|---|---|-----------|-------------------------------------|-------|-----|-------|-----|-------|---------|
| PROGRAMA DE TRABALHO (CANCELAMENTO) | | | Recurso de Todas as Fontes R\$ 1,00 | | | | | | |
| PROGRAMÁTICA | PROGRAMA/AÇÃO/LOCALIZADOR/PRODUTO | FUNCIONAL | E S F | G N D | R P | M O D | I U | F T E | VALOR |
| 5012 | Educação Profissional e Tecnológica | | | | | | | | 151.683 |
| | ATIVIDADES | | | | | | | | |
| 5012 20RL | Funcionamento das Instituições da Rede Federal de Educação Profissional, Científica e Tecnológica | 12 363 | | | | | | | 151.683 |
| 5012 20RL 0043 | Funcionamento das Instituições da Rede Federal de Educação Profissional, Científica e Tecnológica - No Estado do Rio Grande do Sul | 12 363 | | | | | | | 151.683 |
| | | | F | 4-INV | 6 | 90 | 8 | 1000 | 151.683 |
| TOTAL - FISCAL | | | | | | | | | 151.683 |
| TOTAL - SEGURIDADE | | | | | | | | | 0 |
| TOTAL - GERAL | | | | | | | | | 151.683 |
| ÓRGÃO: 26000 - Ministério da Educação | | | | | | | | | |
| UNIDADE: 26423 - Instituto Federal de Sergipe | | | | | | | | | |
| ANEXO II | | | Crédito Suplementar | | | | | | |
| PROGRAMA DE TRABALHO (CANCELAMENTO) | | | Recurso de Todas as Fontes R\$ 1,00 | | | | | | |
| PROGRAMÁTICA | PROGRAMA/AÇÃO/LOCALIZADOR/PRODUTO | FUNCIONAL | E S F | G N D | R P | M O D | I U | F T E | VALOR |
| 5012 | Educação Profissional e Tecnológica | | | | | | | | 421.906 |
| | ATIVIDADES | | | | | | | | |
| 5012 20RG | Reestruturação e Modernização das Instituições da Rede Federal de Educação Profissional, Científica e Tecnológica | 12 363 | | | | | | | 314.604 |
| 5012 20RG 7041 | Reestruturação e Modernização das Instituições da Rede Federal de Educação Profissional, Científica e Tecnológica - Campus Itabaiana - No Estado de Sergipe | 12 363 | | | | | | | 314.604 |
| | | | F | 4-INV | 6 | 90 | 8 | 1000 | 314.604 |
| 5012 20RL | Funcionamento das Instituições da Rede Federal de Educação Profissional, Científica e Tecnológica | 12 363 | | | | | | | 107.302 |
| 5012 20RL 0028 | Funcionamento das Instituições da Rede Federal de Educação Profissional, Científica e Tecnológica - No Estado de Sergipe | 12 363 | | | | | | | 107.302 |
| | | | F | 4-INV | 6 | 90 | 8 | 1000 | 107.302 |
| TOTAL - FISCAL | | | | | | | | | 421.906 |
| TOTAL - SEGURIDADE | | | | | | | | | 0 |
| TOTAL - GERAL | | | | | | | | | 421.906 |
| ÓRGÃO: 26000 - Ministério da Educação | | | | | | | | | |
| UNIDADE: 26425 - Instituto Federal do Acre | | | | | | | | | |
| ANEXO II | | | Crédito Suplementar | | | | | | |
| PROGRAMA DE TRABALHO (CANCELAMENTO) | | | Recurso de Todas as Fontes R\$ 1,00 | | | | | | |
| PROGRAMÁTICA | PROGRAMA/AÇÃO/LOCALIZADOR/PRODUTO | FUNCIONAL | E S F | G N D | R P | M O D | I U | F T E | VALOR |
| 5012 | Educação Profissional e Tecnológica | | | | | | | | 997.821 |
| | ATIVIDADES | | | | | | | | |
| 5012 20RG | Reestruturação e Modernização das Instituições da Rede Federal de Educação Profissional, Científica e Tecnológica | 12 363 | | | | | | | 997.821 |

| | | | | | | | | | | |
|--|--|-----------|-------|-------|-----|-------|-------------------------------------|-------|-----------|-----------|
| 5012 20RG 0012 | Reestruturação e Modernização das Instituições da Rede Federal de Educação Profissional, Científica e Tecnológica - No Estado do Acre | 12 363 | | | | | | | | 997.821 |
| | | | F | 4-INV | 6 | 40 | 8 | 1000 | | 997.821 |
| TOTAL - FISCAL | | | | | | | | | | 997.821 |
| TOTAL - SEGURIDADE | | | | | | | | | | 0 |
| TOTAL - GERAL | | | | | | | | | | 997.821 |
| ÓRGÃO: 26000 - Ministério da Educação | | | | | | | | | | |
| UNIDADE: 26426 - Instituto Federal do Amapá | | | | | | | | | | |
| ANEXO II | | | | | | | Crédito Suplementar | | | |
| PROGRAMA DE TRABALHO (CANCELAMENTO) | | | | | | | Recurso de Todas as Fontes R\$ 1,00 | | | |
| PROGRAMÁTICA | PROGRAMA/AÇÃO/LOCALIZADOR/PRODUTO | FUNCIONAL | E S F | G N D | R P | M O D | I U | F T E | VALOR | |
| 5012 | Educação Profissional e Tecnológica | | | | | | | | 997.821 | |
| | ATIVIDADES | | | | | | | | | |
| 5012 20RG | Reestruturação e Modernização das Instituições da Rede Federal de Educação Profissional, Científica e Tecnológica | 12 363 | | | | | | | 997.821 | |
| 5012 20RG 0016 | Reestruturação e Modernização das Instituições da Rede Federal de Educação Profissional, Científica e Tecnológica - No Estado do Amapá | 12 363 | | | | | | | 997.821 | |
| | | | F | 4-INV | 6 | 99 | 8 | 1000 | 997.821 | |
| TOTAL - FISCAL | | | | | | | | | | 997.821 |
| TOTAL - SEGURIDADE | | | | | | | | | | 0 |
| TOTAL - GERAL | | | | | | | | | | 997.821 |
| ÓRGÃO: 26000 - Ministério da Educação | | | | | | | | | | |
| UNIDADE: 26427 - Instituto Federal da Bahia | | | | | | | | | | |
| ANEXO II | | | | | | | Crédito Suplementar | | | |
| PROGRAMA DE TRABALHO (CANCELAMENTO) | | | | | | | Recurso de Todas as Fontes R\$ 1,00 | | | |
| PROGRAMÁTICA | PROGRAMA/AÇÃO/LOCALIZADOR/PRODUTO | FUNCIONAL | E S F | G N D | R P | M O D | I U | F T E | VALOR | |
| 5012 | Educação Profissional e Tecnológica | | | | | | | | 1.321.337 | |
| | ATIVIDADES | | | | | | | | | |
| 5012 20RG | Reestruturação e Modernização das Instituições da Rede Federal de Educação Profissional, Científica e Tecnológica | 12 363 | | | | | | | 1.132.575 | |
| 5012 20RG 0029 | Reestruturação e Modernização das Instituições da Rede Federal de Educação Profissional, Científica e Tecnológica - No Estado da Bahia | 12 363 | | | | | | | 1.132.575 | |
| | | | F | 4-INV | 6 | 90 | 8 | 1000 | 1.132.575 | |
| 5012 20RL | Funcionamento das Instituições da Rede Federal de Educação Profissional, Científica e Tecnológica | 12 363 | | | | | | | 188.762 | |
| 5012 20RL 0029 | Funcionamento das Instituições da Rede Federal de Educação Profissional, Científica e Tecnológica - No Estado da Bahia | 12 363 | | | | | | | 188.762 | |
| | | | F | 3-ODC | 6 | 90 | 8 | 1000 | 188.762 | |
| TOTAL - FISCAL | | | | | | | | | | 1.321.337 |
| TOTAL - SEGURIDADE | | | | | | | | | | 0 |
| TOTAL - GERAL | | | | | | | | | | 1.321.337 |
| ÓRGÃO: 26000 - Ministério da Educação | | | | | | | | | | |
| UNIDADE: 26432 - Instituto Federal do Paraná | | | | | | | | | | |

| ANEXO II | | | Crédito Suplementar | | | | | | |
|---------------------------------------|---|-----------|-------------------------------------|-------|-----|-------|-----|-------|-----------|
| PROGRAMA DE TRABALHO (CANCELAMENTO) | | | Recurso de Todas as Fontes R\$ 1,00 | | | | | | |
| PROGRAMÁTICA | PROGRAMA/AÇÃO/LOCALIZADOR/PRODUTO | FUNCIONAL | E S F | G N D | R P | M O D | I U | F T E | VALOR |
| 5012 | Educação Profissional e Tecnológica | | | | | | | | 2.485.375 |
| | ATIVIDADES | | | | | | | | |
| 5012 20RG | Reestruturação e Modernização das Instituições da Rede Federal de Educação Profissional, Científica e Tecnológica | 12 363 | | | | | | | 2.296.613 |
| 5012 20RG 0041 | Reestruturação e Modernização das Instituições da Rede Federal de Educação Profissional, Científica e Tecnológica - No Estado do Paraná | 12 363 | | | | | | | 2.296.613 |
| | | | F | 3-ODC | 6 | 90 | 8 | 1000 | 955.051 |
| | | | F | 4-INV | 6 | 90 | 8 | 1000 | 1.341.562 |
| 5012 20RL | Funcionamento das Instituições da Rede Federal de Educação Profissional, Científica e Tecnológica | 12 363 | | | | | | | 188.762 |
| 5012 20RL 0041 | Funcionamento das Instituições da Rede Federal de Educação Profissional, Científica e Tecnológica - No Estado do Paraná | 12 363 | | | | | | | 188.762 |
| | | | F | 3-ODC | 6 | 90 | 8 | 1000 | 188.762 |
| TOTAL - FISCAL | | | | | | | | | 2.485.375 |
| TOTAL - SEGURIDADE | | | | | | | | | 0 |
| TOTAL - GERAL | | | | | | | | | 2.485.375 |

ÓRGÃO: 26000 - Ministério da Educação

UNIDADE: 26433 - Instituto Federal do Rio de Janeiro

| ANEXO II | | | Crédito Suplementar | | | | | | |
|---------------------------------------|---|-----------|-------------------------------------|-------|-----|-------|-----|-------|---------|
| PROGRAMA DE TRABALHO (CANCELAMENTO) | | | Recurso de Todas as Fontes R\$ 1,00 | | | | | | |
| PROGRAMÁTICA | PROGRAMA/AÇÃO/LOCALIZADOR/PRODUTO | FUNCIONAL | E S F | G N D | R P | M O D | I U | F T E | VALOR |
| 5012 | Educação Profissional e Tecnológica | | | | | | | | 220.222 |
| | ATIVIDADES | | | | | | | | |
| 5012 20RL | Funcionamento das Instituições da Rede Federal de Educação Profissional, Científica e Tecnológica | 12 363 | | | | | | | 220.222 |
| 5012 20RL 0033 | Funcionamento das Instituições da Rede Federal de Educação Profissional, Científica e Tecnológica - No Estado do Rio de Janeiro | 12 363 | | | | | | | 220.222 |
| | | | F | 3-ODC | 6 | 99 | 8 | 1000 | 162.920 |
| | | | F | 4-INV | 6 | 99 | 8 | 1000 | 57.302 |
| TOTAL - FISCAL | | | | | | | | | 220.222 |
| TOTAL - SEGURIDADE | | | | | | | | | 0 |
| TOTAL - GERAL | | | | | | | | | 220.222 |

ÓRGÃO: 26000 - Ministério da Educação


UNIDADE: 26434 - Instituto Federal Fluminense

| ANEXO II | | | Crédito Suplementar | | | | | | |
|---------------------------------------|-------------------------------------|-----------|-------------------------------------|-------|-----|-------|-----|-------|---------|
| PROGRAMA DE TRABALHO (CANCELAMENTO) | | | Recurso de Todas as Fontes R\$ 1,00 | | | | | | |
| PROGRAMÁTICA | PROGRAMA/AÇÃO/LOCALIZADOR/PRODUTO | FUNCIONAL | E S F | G N D | R P | M O D | I U | F T E | VALOR |
| 5012 | Educação Profissional e Tecnológica | | | | | | | | 880.893 |
| | ATIVIDADES | | | | | | | | |

| | | | | | | | | | |
|--|---|-----------|-------|-------------------------------------|-----|-------|-----|-------|---------|
| 5012 20RG | Reestruturação e Modernização das Instituições da Rede Federal de Educação Profissional, Científica e Tecnológica | 12 363 | | | | | | | 880.893 |
| 5012 20RG 0033 | Reestruturação e Modernização das Instituições da Rede Federal de Educação Profissional, Científica e Tecnológica - No Estado do Rio de Janeiro | 12 363 | | | | | | | 880.893 |
| | | | F | 4-INV | 6 | 90 | 8 | 1000 | 880.893 |
| TOTAL - FISCAL | | | | | | | | | 880.893 |
| TOTAL - SEGURIDADE | | | | | | | | | 0 |
| TOTAL - GERAL | | | | | | | | | 880.893 |
| ÓRGÃO: 26000 - Ministério da Educação | | | | | | | | | |
| UNIDADE: 26436 - Instituto Federal Sul-rio-grandense | | | | | | | | | |
| ANEXO II | | | | Crédito Suplementar | | | | | |
| PROGRAMA DE TRABALHO (CANCELAMENTO) | | | | Recurso de Todas as Fontes R\$ 1,00 | | | | | |
| PROGRAMÁTICA | PROGRAMA/AÇÃO/LOCALIZADOR/PRODUTO | FUNCIONAL | E S F | G N D | R P | M O D | I U | F T E | VALOR |
| 5012 | Educação Profissional e Tecnológica | | | | | | | | 183.144 |
| | ATIVIDADES | | | | | | | | |
| 5012 20RL | Funcionamento das Instituições da Rede Federal de Educação Profissional, Científica e Tecnológica | 12 363 | | | | | | | 183.144 |
| 5012 20RL 0043 | Funcionamento das Instituições da Rede Federal de Educação Profissional, Científica e Tecnológica - No Estado do Rio Grande do Sul | 12 363 | | | | | | | 183.144 |
| | | | F | 3-ODC | 6 | 90 | 8 | 1000 | 183.144 |
| TOTAL - FISCAL | | | | | | | | | 183.144 |
| TOTAL - SEGURIDADE | | | | | | | | | 0 |
| TOTAL - GERAL | | | | | | | | | 183.144 |
| ÓRGÃO: 26000 - Ministério da Educação | | | | | | | | | |
| UNIDADE: 26439 - Instituto Federal de São Paulo | | | | | | | | | |
| ANEXO II | | | | Crédito Suplementar | | | | | |
| PROGRAMA DE TRABALHO (CANCELAMENTO) | | | | Recurso de Todas as Fontes R\$ 1,00 | | | | | |
| PROGRAMÁTICA | PROGRAMA/AÇÃO/LOCALIZADOR/PRODUTO | FUNCIONAL | E S F | G N D | R P | M O D | I U | F T E | VALOR |
| 5012 | Educação Profissional e Tecnológica | | | | | | | | 146.064 |
| | ATIVIDADES | | | | | | | | |
| 5012 20RG | Reestruturação e Modernização das Instituições da Rede Federal de Educação Profissional, Científica e Tecnológica | 12 363 | | | | | | | 146.064 |
| 5012 20RG 0035 | Reestruturação e Modernização das Instituições da Rede Federal de Educação Profissional, Científica e Tecnológica - No Estado de São Paulo | 12 363 | | | | | | | 51.683 |
| | | | F | 4-INV | 6 | 90 | 8 | 1000 | 51.683 |
| 5012 20RG 7045 | Reestruturação e Modernização das Instituições da Rede Federal de Educação Profissional, Científica e Tecnológica - Campus Presidente Epitácio - No Estado de São Paulo | 12 363 | | | | | | | 94.381 |
| | | | F | 4-INV | 6 | 90 | 8 | 1000 | 94.381 |
| TOTAL - FISCAL | | | | | | | | | 146.064 |
| TOTAL - SEGURIDADE | | | | | | | | | 0 |
| TOTAL - GERAL | | | | | | | | | 146.064 |
| ÓRGÃO: 26000 - Ministério da Educação | | | | | | | | | |
| UNIDADE: 26440 - Universidade Federal da Fronteira Sul | | | | | | | | | |

| ANEXO II | | | Crédito Suplementar | | | | | | |
|--|---|-----------|-------------------------------------|-------|-----|-------|-----|-------|---------|
| PROGRAMA DE TRABALHO (CANCELAMENTO) | | | Recurso de Todas as Fontes R\$ 1,00 | | | | | | |
| PROGRAMÁTICA | PROGRAMA/AÇÃO/LOCALIZADOR/PRODUTO | FUNCIONAL | E S F | G N D | R P | M O D | I U | F T E | VALOR |
| 5013 | Educação Superior - Graduação, Pós-Graduação, Ensino, Pesquisa e Extensão | | | | | | | | 221.683 |
| | ATIVIDADES | | | | | | | | |
| 5013 20GK | Fomento às Ações de Graduação, Pós-Graduação, Ensino, Pesquisa e Extensão | 12 364 | | | | | | | 221.683 |
| 5013 20GK 0042 | Fomento às Ações de Graduação, Pós-Graduação, Ensino, Pesquisa e Extensão - No Estado de Santa Catarina | 12 364 | | | | | | | 221.683 |
| | | | F | 3-ODC | 6 | 90 | 8 | 1000 | 221.683 |
| TOTAL - FISCAL | | | | | | | | | 221.683 |
| TOTAL - SEGURIDADE | | | | | | | | | 0 |
| TOTAL - GERAL | | | | | | | | | 221.683 |
| ÓRGÃO: 26000 - Ministério da Educação | | | | | | | | | |
| UNIDADE: 26441 - Universidade Federal do Oeste do Pará | | | | | | | | | |
| ANEXO II | | | Crédito Suplementar | | | | | | |
| PROGRAMA DE TRABALHO (CANCELAMENTO) | | | Recurso de Todas as Fontes R\$ 1,00 | | | | | | |
| PROGRAMÁTICA | PROGRAMA/AÇÃO/LOCALIZADOR/PRODUTO | FUNCIONAL | E S F | G N D | R P | M O D | I U | F T E | VALOR |
| 5013 | Educação Superior - Graduação, Pós-Graduação, Ensino, Pesquisa e Extensão | | | | | | | | 497.821 |
| | ATIVIDADES | | | | | | | | |
| 5013 8282 | Reestruturação e Modernização das Instituições Federais de Ensino Superior | 12 364 | | | | | | | 497.821 |
| 5013 8282 0015 | Reestruturação e Modernização das Instituições Federais de Ensino Superior - No Estado do Pará | 12 364 | | | | | | | 497.821 |
| | | | F | 4-INV | 6 | 90 | 8 | 1000 | 497.821 |
| TOTAL - FISCAL | | | | | | | | | 497.821 |
| TOTAL - SEGURIDADE | | | | | | | | | 0 |
| TOTAL - GERAL | | | | | | | | | 497.821 |
| ÓRGÃO: 26000 - Ministério da Educação | | | | | | | | | |
| UNIDADE: 26442 - Universidade da Integração Internacional da Lusofonia Afro-Brasileira | | | | | | | | | |
| ANEXO II | | | Crédito Suplementar | | | | | | |
| PROGRAMA DE TRABALHO (CANCELAMENTO) | | | Recurso de Todas as Fontes R\$ 1,00 | | | | | | |
| PROGRAMÁTICA | PROGRAMA/AÇÃO/LOCALIZADOR/PRODUTO | FUNCIONAL | E S F | G N D | R P | M O D | I U | F T E | VALOR |
| 5013 | Educação Superior - Graduação, Pós-Graduação, Ensino, Pesquisa e Extensão | | | | | | | | 640.464 |
| | ATIVIDADES | | | | | | | | |
| 5013 20RK | Funcionamento de Instituições Federais de Ensino Superior | 12 364 | | | | | | | 251.682 |
| 5013 20RK 0023 | Funcionamento de Instituições Federais de Ensino Superior - No Estado do Ceará | 12 364 | | | | | | | 125.841 |
| | | | F | 3-ODC | 6 | 90 | 8 | 1000 | 125.841 |
| 5013 20RK 0029 | Funcionamento de Instituições Federais de Ensino Superior - No Estado da Bahia | 12 364 | | | | | | | 125.841 |
| | | | F | 4-INV | 6 | 90 | 8 | 1000 | 125.841 |

| | | | | | | | | | |
|--|--|-----------|-------------------------------------|-------|-----|-------|-----|-------|-----------|
| 5013 8282 | Reestruturação e Modernização das Instituições Federais de Ensino Superior | 12 364 | | | | | | | 388.782 |
| 5013 8282 0023 | Reestruturação e Modernização das Instituições Federais de Ensino Superior - No Estado do Ceará | 12 364 | | | | | | | 388.782 |
| | | | F | 3-ODC | 6 | 90 | 8 | 1000 | 388.782 |
| TOTAL - FISCAL | | | | | | | | | 640.464 |
| TOTAL - SEGURIDADE | | | | | | | | | 0 |
| TOTAL - GERAL | | | | | | | | | 640.464 |
| ÓRGÃO: 26000 - Ministério da Educação | | | | | | | | | |
| UNIDADE: 26443 - Empresa Brasileira de Serviços Hospitalares | | | | | | | | | |
| ANEXO II | | | Crédito Suplementar | | | | | | |
| PROGRAMA DE TRABALHO (CANCELAMENTO) | | | Recurso de Todas as Fontes R\$ 1,00 | | | | | | |
| PROGRAMÁTICA | PROGRAMA/AÇÃO/LOCALIZADOR/PRODUTO | FUNCIONAL | E S F | G N D | R P | M O D | I U | F T E | VALOR |
| 5013 | Educação Superior - Graduação, Pós-Graduação, Ensino, Pesquisa e Extensão | | | | | | | | |
| | ATIVIDADES | | | | | | | | |
| 5013 20RX | Reestruturação e Modernização dos Hospitais Universitários Federais - REHUF | 12 302 | | | | | | | 528.534 |
| 5013 20RX 0026 | Reestruturação e Modernização dos Hospitais Universitários Federais - REHUF - No Estado de Pernambuco | 12 302 | | | | | | | 377.524 |
| | | | S | 4-INV | 6 | 90 | 8 | 1000 | 377.524 |
| 5013 20RX 7078 | Reestruturação e Modernização dos Hospitais Universitários Federais - REHUF - Aquisição de Equipamentos para o Hospital Universitário Lauro Wanderley - No Município de João Pessoa - PB | 12 302 | | | | | | | 151.010 |
| | | | S | 4-INV | 6 | 90 | 8 | 1000 | 151.010 |
| 5013 4086 | Funcionamento e Gestão de Instituições Hospitalares Federais | 12 302 | | | | | | | 314.604 |
| 5013 4086 7001 | Funcionamento e Gestão de Instituições Hospitalares Federais - Hospital Universitário Onofre Lopes - No Estado do Rio Grande do Norte | 12 302 | | | | | | | 314.604 |
| | | | S | 4-INV | 6 | 90 | 8 | 1000 | 314.604 |
| TOTAL - FISCAL | | | | | | | | | 0 |
| TOTAL - SEGURIDADE | | | | | | | | | 843.138 |
| TOTAL - GERAL | | | | | | | | | 843.138 |
| ÓRGÃO: 26000 - Ministério da Educação | | | | | | | | | |
| UNIDADE: 26448 - Universidade Federal do Sul e Sudeste do Pará | | | | | | | | | |
| ANEXO II | | | Crédito Suplementar | | | | | | |
| PROGRAMA DE TRABALHO (CANCELAMENTO) | | | Recurso de Todas as Fontes R\$ 1,00 | | | | | | |
| PROGRAMÁTICA | PROGRAMA/AÇÃO/LOCALIZADOR/PRODUTO | FUNCIONAL | E S F | G N D | R P | M O D | I U | F T E | VALOR |
| 5013 | Educação Superior - Graduação, Pós-Graduação, Ensino, Pesquisa e Extensão | | | | | | | | |
| | ATIVIDADES | | | | | | | | |
| 5013 8282 | Reestruturação e Modernização das Instituições Federais de Ensino Superior | 12 364 | | | | | | | 1.711.118 |
| 5013 8282 0015 | Reestruturação e Modernização das Instituições Federais de Ensino Superior - No Estado do Pará | 12 364 | | | | | | | 1.396.514 |
| | | | F | 4-INV | 6 | 90 | 8 | 1000 | 1.396.514 |


| | | | | | | | | | | |
|---|--|-----------|---|-------|-----|-------|-----|-------|-----------|---------|
| 5013 8282 0316 | Reestruturação e Modernização das Instituições Federais de Ensino Superior - No Município de Marabá - PA | 12 364 | | | | | | | 314.604 | |
| | | | F | 4-INV | 6 | 90 | 8 | 1000 | 314.604 | |
| TOTAL - FISCAL | | | | | | | | | 1.711.118 | |
| TOTAL - SEGURIDADE | | | | | | | | | 0 | |
| TOTAL - GERAL | | | | | | | | | 1.711.118 | |
| ÓRGÃO: 26000 - Ministério da Educação | | | | | | | | | | |
| UNIDADE: 26452 - Universidade Federal de Catalão | | | | | | | | | | |
| ANEXO II | | | Crédito Suplementar | | | | | | | |
| PROGRAMA DE TRABALHO (CANCELAMENTO) | | | Recurso de Todas as Fontes R\$ 1,00 | | | | | | | |
| PROGRAMÁTICA | PROGRAMA/AÇÃO/LOCALIZADOR/PRODUTO | FUNCIONAL | E S F | G N D | R P | M O D | I U | F T E | VALOR | |
| 5013 | Educação Superior - Graduação, Pós-Graduação, Ensino, Pesquisa e Extensão | | | | | | | | | 598.692 |
| | ATIVIDADES | | | | | | | | | |
| 5013 20RK | Funcionamento de Instituições Federais de Ensino Superior | 12 364 | | | | | | | 598.692 | |
| 5013 20RK 0052 | Funcionamento de Instituições Federais de Ensino Superior - No Estado de Goiás | 12 364 | | | | | | | 598.692 | |
| | | | F | 3-ODC | 6 | 90 | 8 | 1000 | 598.692 | |
| TOTAL - FISCAL | | | | | | | | | 598.692 | |
| TOTAL - SEGURIDADE | | | | | | | | | 0 | |
| TOTAL - GERAL | | | | | | | | | 598.692 | |
| ÓRGÃO: 28000 - Ministério do Desenvolvimento, Indústria, Comércio e Serviços | | | | | | | | | | |
| UNIDADE: 28101 - Ministério do Desenvolvimento, Indústria, Comércio e Serviços - Administração Direta | | |  | | | | | | | |
| ANEXO II | | | Crédito Suplementar | | | | | | | |
| PROGRAMA DE TRABALHO (CANCELAMENTO) | | | Recurso de Todas as Fontes R\$ 1,00 | | | | | | | |
| PROGRAMÁTICA | PROGRAMA/AÇÃO/LOCALIZADOR/PRODUTO | FUNCIONAL | E S F | G N D | R P | M O D | I U | F T E | VALOR | |
| 2212 | Melhoria do Ambiente de Negócios e da Produtividade | | | | | | | | | 62.920 |
| | ATIVIDADES | | | | | | | | | |
| 2212 210C | Promoção do Desenvolvimento de Micro e Pequenas Empresas, Microempreendedor Individual, Potencial Empreendedor e Artesanato | 23 691 | | | | | | | 62.920 | |
| 2212 210C 0024 | Promoção do Desenvolvimento de Micro e Pequenas Empresas, Microempreendedor Individual, Potencial Empreendedor e Artesanato - No Estado do Rio Grande do Norte | 23 691 | | | | | | | 62.920 | |
| | | | F | 3-ODC | 6 | 50 | 0 | 1000 | 62.920 | |
| TOTAL - FISCAL | | | | | | | | | 62.920 | |
| TOTAL - SEGURIDADE | | | | | | | | | 0 | |
| TOTAL - GERAL | | | | | | | | | 62.920 | |
| ÓRGÃO: 30000 - Ministério da Justiça e Segurança Pública | | | | | | | | | | |
| UNIDADE: 30101 - Ministério da Justiça e Segurança Pública - Administração Direta | | | | | | | | | | |
| ANEXO II | | | Crédito Suplementar | | | | | | | |
| PROGRAMA DE TRABALHO (CANCELAMENTO) | | | Recurso de Todas as Fontes R\$ 1,00 | | | | | | | |
| PROGRAMÁTICA | PROGRAMA/AÇÃO/LOCALIZADOR/PRODUTO | FUNCIONAL | E S F | G N D | R P | M O D | I U | F T E | VALOR | |

| | | | | | | | | | |
|----------------|---|--------|---|-------|---|----|---|------|------------|
| 5015 | Justiça | | | | | | | | 6.425.497 |
| | ATIVIDADES | | | | | | | | |
| 5015 2017 | Promoção da Política Nacional de Justiça | 14 422 | | | | | | | 6.425.497 |
| 5015 2017 0012 | Promoção da Política Nacional de Justiça - No Estado do Acre | 14 422 | | | | | | | 5.811.547 |
| | | | F | 4-INV | 6 | 30 | O | 1000 | 5.811.547 |
| 5015 2017 0026 | Promoção da Política Nacional de Justiça - No Estado de Pernambuco | 14 422 | | | | | | | 299.346 |
| | | | F | 4-INV | 6 | 50 | O | 1000 | 299.346 |
| 5015 2017 7010 | Promoção da Política Nacional de Justiça - Ministério Público do Estado da Bahia - No Estado da Bahia | 14 422 | | | | | | | 314.604 |
| | | | F | 4-INV | 6 | 30 | O | 1000 | 314.604 |
| 5016 | Segurança Pública, Combate à Corrupção, ao Crime Organizado e ao Crime Violento | | | | | | | | 16.719.607 |
| | ATIVIDADES | | | | | | | | |
| 5016 21BM | Desenvolvimento de Políticas de Segurança Pública, Prevenção e Enfrentamento à Criminalidade | 06 181 | | | | | | | 16.719.607 |
| 5016 21BM 0001 | Desenvolvimento de Políticas de Segurança Pública, Prevenção e Enfrentamento à Criminalidade - Nacional | 06 181 | | | | | | | 488.762 |
| | | | F | 4-INV | 6 | 99 | O | 1000 | 488.762 |
| 5016 21BM 0014 | Desenvolvimento de Políticas de Segurança Pública, Prevenção e Enfrentamento à Criminalidade - No Estado de Roraima | 06 181 | | | | | | | 4.398.864 |
| | | | F | 4-INV | 6 | 99 | O | 1000 | 4.398.864 |
| 5016 21BM 0017 | Desenvolvimento de Políticas de Segurança Pública, Prevenção e Enfrentamento à Criminalidade - No Estado do Tocantins | 06 181 | | | | | | | 7.788.670 |
| | | | F | 4-INV | 6 | 30 | O | 1000 | 7.788.670 |
| 5016 21BM 0024 | Desenvolvimento de Políticas de Segurança Pública, Prevenção e Enfrentamento à Criminalidade - No Estado do Rio Grande do Norte | 06 181 | | | | | | | 62.920 |
| | | | F | 4-INV | 6 | 30 | O | 1000 | 62.920 |
| 5016 21BM 0026 | Desenvolvimento de Políticas de Segurança Pública, Prevenção e Enfrentamento à Criminalidade - No Estado de Pernambuco | 06 181 | | | | | | | 188.762 |
| | | | F | 4-INV | 6 | 30 | O | 1000 | 188.762 |
| 5016 21BM 0031 | Desenvolvimento de Políticas de Segurança Pública, Prevenção e Enfrentamento à Criminalidade - No Estado de Minas Gerais | 06 181 | | | | | | | 126.313 |
| | | | F | 4-INV | 6 | 99 | O | 1000 | 126.313 |
| 5016 21BM 0033 | Desenvolvimento de Políticas de Segurança Pública, Prevenção e Enfrentamento à Criminalidade - No Estado do Rio de Janeiro | 06 181 | | | | | | | 2.174.930 |
| | | | F | 4-INV | 6 | 40 | O | 1000 | 1.604.707 |
| | | | F | 4-INV | 6 | 99 | O | 1000 | 570.223 |
| 5016 21BM 0041 | Desenvolvimento de Políticas de Segurança Pública, Prevenção e Enfrentamento à Criminalidade - No Estado do Paraná | 06 181 | | | | | | | 138.762 |
| | | | F | 4-INV | 6 | 30 | O | 1000 | 138.762 |
| 5016 21BM 1261 | Desenvolvimento de Políticas de Segurança Pública, Prevenção e Enfrentamento à Criminalidade - No Município de Mossoró - RN | 06 181 | | | | | | | 220.223 |

| | | | | | | | | | |
|--|--|---------------|-------|--|-----|-------|-----|-------|-------------------|
| | | | F | 4-INV | 6 | 30 | O | 1000 | 220.223 |
| 5016 21BM 7119 | Desenvolvimento de Políticas de Segurança Pública, Prevenção e Enfrentamento à Criminalidade - Aquisição de um veículo tipo Rabecão para o Instituto Médico Legal - IML - Município de Santa Inês - MA | 06 181 | | | | | | | 333.144 |
| | | | F | 4-INV | 6 | 30 | O | 1000 | 333.144 |
| 5016 21BM 7121 | Desenvolvimento de Políticas de Segurança Pública, Prevenção e Enfrentamento à Criminalidade - Aquisição de Viatura Auto Socorro de Urgência (ASU-Ambulância) para a 2ª Companhia do 10º Batalhão de Bombeiros Militar de Palhoça/SC - No Estado de Santa Catarina | 06 181 | | | | | | | 798.257 |
| | | | F | 4-INV | 6 | 30 | O | 1000 | 798.257 |
| TOTAL - FISCAL | | | | | | | | | 23.145.104 |
| TOTAL - SEGURIDADE | | | | | | | | | 0 |
| TOTAL - GERAL | | | | | | | | | 23.145.104 |
| | | | | | | | | | |
| ÓRGÃO: 30000 - Ministério da Justiça e Segurança Pública | | | | | | | | | |
| UNIDADE: 30107 - Departamento de Polícia Rodoviária Federal | | | | | | | | | |
| ANEXO II | | | | Crédito Suplementar | | | | | |
| PROGRAMA DE TRABALHO (CANCELAMENTO) | | | | Recurso de Todas as Fontes R\$ 1,00 | | | | | |
| PROGRAMÁTICA | PROGRAMA/AÇÃO/LOCALIZADOR/PRODUTO | FUNCIONAL | E S F | G N D | R P | M O D | I U | F T E | VALOR |
| 5016 | Segurança Pública, Combate à Corrupção, ao Crime Organizado e ao Crime Violento | | | | | | | | 4.546.039 |
| | ATIVIDADES | | | | | | | | |
| 5016 2723 | Policiamento, Fiscalização, Combate à Criminalidade e Corrupção | 06 181 | | | | | | | 3.102.23 |
| 5016 2723 0001 | Policiamento, Fiscalização, Combate à Criminalidade e Corrupção - Nacional | 06 181 | | | | | | | 1.795.642 |
| | | | F | 3-ODC | 6 | 90 | O | 1000 | 1.795.642 |
| 5016 2723 0028 | Policiamento, Fiscalização, Combate à Criminalidade e Corrupção - No Estado de Sergipe | 06 181 | | | | | | | 698.475 |
| | | | F | 3-ODC | 6 | 90 | O | 1000 | 698.475 |
| 5016 2723 0041 | Policiamento, Fiscalização, Combate à Criminalidade e Corrupção - No Estado do Paraná | 06 181 | | | | | | | 493.509 |
| | | | F | 4-INV | 6 | 90 | O | 1000 | 493.509 |
| 5016 2723 0043 | Policiamento, Fiscalização, Combate à Criminalidade e Corrupção - No Estado do Rio Grande do Sul | 06 181 | | | | | | | 114.604 |
| | | | F | 4-INV | 6 | 90 | O | 1000 | 114.604 |
| | PROJETOS | | | | | | | | |
| 5016 154T | Construção de unidades operacionais e administrativas da PRF | 06 181 | | | | | | | 1.443.809 |
| 5016 154T 0001 | Construção de unidades operacionais e administrativas da PRF - Nacional | 06 181 | | | | | | | 814.604 |
| | | | F | 4-INV | 6 | 90 | O | 1000 | 814.604 |
| 5016 154T 0024 | Construção de unidades operacionais e administrativas da PRF - No Estado do Rio Grande do Norte | 06 181 | | | | | | | 62.920 |
| | | | F | 4-INV | 6 | 90 | O | 1000 | 62.920 |
| 5016 154T 0026 | Construção de unidades operacionais e administrativas da PRF - No Estado de Pernambuco | 06 181 | | | | | | | 377.524 |

| | | | | | | | | | |
|--|---|-----------|-------------------------------------|-------|-----|-------|-----|-------|-----------|
| | | | F | 4-INV | 6 | 90 | O | 1000 | 251.683 |
| | | | F | 4-INV | 6 | 99 | O | 1000 | 125.841 |
| 5016 154T 0028 | Construção de unidades operacionais e administrativas da PRF - No Estado de Sergipe | 06 181 | | | | | | | 125.841 |
| | | | F | 4-INV | 6 | 90 | O | 1000 | 125.841 |
| 5016 154T 1695 | Construção de unidades operacionais e administrativas da PRF - No Município de Recife - PE | 06 181 | | | | | | | 62.920 |
| | | | F | 4-INV | 6 | 90 | O | 1000 | 62.920 |
| TOTAL - FISCAL | | | | | | | | | 4.546.039 |
| TOTAL - SEGURIDADE | | | | | | | | | 0 |
| TOTAL - GERAL | | | | | | | | | 4.546.039 |
| ÓRGÃO: 30000 - Ministério da Justiça e Segurança Pública | | | | | | | | | |
| UNIDADE: 30108 - Departamento de Polícia Federal | | | | | | | | | |
| ANEXO II | | | Crédito Suplementar | | | | | | |
| PROGRAMA DE TRABALHO (CANCELAMENTO) | | | Recurso de Todas as Fontes R\$ 1,00 | | | | | | |
| PROGRAMÁTICA | PROGRAMA/AÇÃO/LOCALIZADOR/PRODUTO | FUNCIONAL | E S F | G N D | R P | M O D | I U | F T E | VALOR |
| 5016 | Segurança Pública, Combate à Corrupção, ao Crime Organizado e ao Crime Violento | | | | | | | | 2.285.761 |
| | ATIVIDADES | | | | | | | | |
| 5016 2726 | Prevenção e Repressão ao Tráfico Ilícito de Drogas e a Crimes Praticados contra Bens, Serviços e Interesses da União | 06 181 | | | | | | | 1.498.307 |
| 5016 2726 0001 | Prevenção e Repressão ao Tráfico Ilícito de Drogas e a Crimes Praticados contra Bens, Serviços e Interesses da União - Nacional | 06 181 | | | | | | | 939.322 |
| | | | F | 4-INV | 6 | 90 | O | 1000 | 939.322 |
| 5016 2726 0025 | Prevenção e Repressão ao Tráfico Ilícito de Drogas e a Crimes Praticados contra Bens, Serviços e Interesses da União - No Estado da Paraíba | 06 181 | | | | | | | 244.381 |
| | | | F | 4-INV | 6 | 90 | O | 1000 | 244.381 |
| 5016 2726 0043 | Prevenção e Repressão ao Tráfico Ilícito de Drogas e a Crimes Praticados contra Bens, Serviços e Interesses da União - No Estado do Rio Grande do Sul | 06 181 | | | | | | | 314.604 |
| | | | F | 4-INV | 6 | 90 | O | 1000 | 314.604 |
| | PROJETOS | | | | | | | | |
| 5016 15F9 | Aprimoramento da Infraestrutura da Polícia Federal | 06 181 | | | | | | | 787.454 |
| 5016 15F9 0025 | Aprimoramento da Infraestrutura da Polícia Federal - No Estado da Paraíba | 06 181 | | | | | | | 787.454 |
| | | | F | 4-INV | 6 | 90 | O | 1000 | 787.454 |
| TOTAL - FISCAL | | | | | | | | | 2.285.761 |
| TOTAL - SEGURIDADE | | | | | | | | | 0 |
| TOTAL - GERAL | | | | | | | | | 2.285.761 |
| ÓRGÃO: 30000 - Ministério da Justiça e Segurança Pública | | | | | | | | | |
| UNIDADE: 30907 - Fundo Penitenciário Nacional | | | | | | | | | |
| ANEXO II | | | Crédito Suplementar | | | | | | |
| PROGRAMA DE TRABALHO (CANCELAMENTO) | | | Recurso de Todas as Fontes R\$ 1,00 | | | | | | |

| PROGRAMÁTICA | PROGRAMA/AÇÃO/LOCALIZADOR/PRODUTO | FUNCIONAL | E S F | G N D | R P | M O D | I U | F T E | VALOR |
|--------------------|--|-----------|-------------|-------------|--------|-------------|--------|-------------|--------|
| 5016 | Segurança Pública, Combate à Corrupção, ao Crime Organizado e ao Crime Violento | | | | | | | | 72.302 |
| | ATIVIDADES | | | | | | | | |
| 5016 21BP | Aprimoramento do Sistema Penitenciário Nacional e Incentivo ao Desenvolvimento da Inteligência Penitenciária | 06 421 | | | | | | | 72.302 |
| 5016 21BP 0031 | Aprimoramento do Sistema Penitenciário Nacional e Incentivo ao Desenvolvimento da Inteligência Penitenciária - No Estado de Minas Gerais | 06 421 | | | | | | | 72.302 |
| | | | F | 4-INV | 6 | 99 | 0 | 1000 | 72.302 |
| TOTAL - FISCAL | | | | | | | | | 72.302 |
| TOTAL - SEGURIDADE | | | | | | | | | 0 |
| TOTAL - GERAL | | | | | | | | | 72.302 |

| ÓRGÃO: 30000 - Ministério da Justiça e Segurança Pública | | | | | | | | | |
|--|---|-----------|-------------|-------------|-------------------------------------|-------------|--------|-------------|---|
| UNIDADE: 30912 - Fundo Nacional Antidrogas | | | | | | | | | |
| ANEXO II | | | | | Crédito Suplementar | | | | |
| PROGRAMA DE TRABALHO (CANCELAMENTO) | | | | | Recurso de Todas as Fontes R\$ 1,00 | | | | |
| PROGRAMÁTICA | PROGRAMA/AÇÃO/LOCALIZADOR/PRODUTO | FUNCIONAL | E S F | G N D | R P | M O D | I U | F T E | VALOR |
| 5032 | Rede de Suporte Social ao Dependente Químico: Cuidados, Prevenção e Reinserção Social | | | | | | | | 1.494.408 |
| | ATIVIDADES | | | | | | | | |
| 5032 20R9 | Redução da Demanda de Drogas | 06 244 | | | | | | | 1.494.408 |
| 5032 20R9 0017 | Redução da Demanda de Drogas - No Estado do Tocantins | 06 244 | | | | | | | 100.000  |
| | | | S | 3-ODC | 6 | 99 | 0 | 1000 | 100.000 |
| 5032 20R9 0028 | Redução da Demanda de Drogas - No Estado de Sergipe | 06 244 | | | | | | | 188.762 |
| | | | S | 3-ODC | 6 | 50 | 0 | 1000 | 188.762 |
| 5032 20R9 0041 | Redução da Demanda de Drogas - No Estado do Paraná | 06 244 | | | | | | | 1.043.816 |
| | | | S | 3-ODC | 6 | 50 | 0 | 1000 | 517.975 |
| | | | S | 4-INV | 6 | 50 | 0 | 1000 | 200.000 |
| | | | S | 4-INV | 6 | 99 | 0 | 1000 | 325.841 |
| 5032 20R9 0051 | Redução da Demanda de Drogas - No Estado de Mato Grosso | 06 244 | | | | | | | 62.920 |
| | | | S | 3-ODC | 6 | 99 | 0 | 1000 | 62.920 |
| 5032 20R9 0053 | Redução da Demanda de Drogas - No Distrito Federal | 06 244 | | | | | | | 98.910 |
| | | | S | 4-INV | 6 | 50 | 0 | 1000 | 98.910 |
| TOTAL - FISCAL | | | | | | | | | 0 |
| TOTAL - SEGURIDADE | | | | | | | | | 1.494.408 |
| TOTAL - GERAL | | | | | | | | | 1.494.408 |

| | | | | | | | | | |
|--|--|--|--|--|-------------------------------------|--|--|--|--|
| | | | | | | | | | |
| ÓRGÃO: 35000 - Ministério das Relações Exteriores | | | | | | | | | |
| UNIDADE: 35101 - Ministério das Relações Exteriores - Administração Direta | | | | | | | | | |
| ANEXO II | | | | | Crédito Suplementar | | | | |
| PROGRAMA DE TRABALHO (CANCELAMENTO) | | | | | Recurso de Todas as Fontes R\$ 1,00 | | | | |

| PROGRAMÁTICA | PROGRAMA/AÇÃO/LOCALIZADOR/PRODUTO | FUNCIONAL | E S F | G N D | R P | M O D | I U | F T E | VALOR |
|---------------------------|---|---------------|-------------|-------------|--------|-------------|--------|-------------|------------------|
| 0032 | Programa de Gestão e Manutenção do Poder Executivo | | | | | | | | 1.549.066 |
| | ATIVIDADES | | | | | | | | |
| 0032 2000 | Administração da Unidade | 07 122 | | | | | | | 1.549.066 |
| 0032 2000 0001 | Administração da Unidade - Nacional | 07 122 | | | | | | | 1.549.066 |
| | | | F | 3-ODC | 6 | 90 | 0 | 1000 | 1.549.066 |
| 2216 | Política Externa | | | | | | | | 220.222 |
| | ATIVIDADES | | | | | | | | |
| 2216 20WW | Relações e Negociações Bilaterais | 07 211 | | | | | | | 94.381 |
| 2216 20WW 0002 | Relações e Negociações Bilaterais - Exterior | 07 211 | | | | | | | 94.381 |
| | | | F | 3-ODC | 6 | 90 | 0 | 1000 | 94.381 |
| 2216 20WZ | Promoção Comercial e de Investimentos | 07 691 | | | | | | | 125.841 |
| 2216 20WZ 0002 | Promoção Comercial e de Investimentos - Exterior | 07 691 | | | | | | | 125.841 |
| | | | F | 3-ODC | 6 | 90 | 0 | 1000 | 125.841 |
| TOTAL - FISCAL | | | | | | | | | 1.769.288 |
| TOTAL - SEGURIDADE | | | | | | | | | 0 |
| TOTAL - GERAL | | | | | | | | | 1.769.288 |

ÓRGÃO: 36000 - Ministério da Saúde

UNIDADE: 36201 - Fundação Oswaldo Cruz

ANEXO II


PROGRAMA DE TRABALHO (CANCELAMENTO)

Crédito Suplementar

Recurso de Todas as Fontes R\$ 1.000,00




| PROGRAMÁTICA | PROGRAMA/AÇÃO/LOCALIZADOR/PRODUTO | FUNCIONAL | E S F | G N D | R P | M O D | I U | F T E | VALOR |
|------------------|---|---------------|-------------|-------------|--------|-------------|--------|-------------|------------------|
| 5020 | Desenvolvimento Científico, Tecnológico e Produtivo em Saúde | | | | | | | | 4.448.796 |
| | ATIVIDADES | | | | | | | | |
| 5020 21BF | Pesquisa, Desenvolvimento Tecnológico e Inovação em Saúde | 10 571 | | | | | | | 2.727.313 |
| 5020 21BF 0001 | Pesquisa, Desenvolvimento Tecnológico e Inovação em Saúde - Nacional | 10 571 | | | | | | | 782.634 |
| | | | S | 3-ODC | 6 | 90 | 6 | 1000 | 265.333 |
| | | | S | 3-ODC | 6 | 99 | 6 | 1000 | 125.841 |
| | | | S | 4-INV | 6 | 90 | 6 | 1000 | 391.460 |
| 5020 21BF 0030 | Pesquisa, Desenvolvimento Tecnológico e Inovação em Saúde - Na Região Sudeste | 10 571 | | | | | | | 188.762 |
| | | | S | 3-ODC | 6 | 90 | 6 | 1000 | 188.762 |
| 5020 21BF 0031 | Pesquisa, Desenvolvimento Tecnológico e Inovação em Saúde - No Estado de Minas Gerais | 10 571 | | | | | | | 238.818 |
| | | | S | 3-ODC | 6 | 90 | 6 | 1000 | 238.818 |
| 5020 21BF 0032 | Pesquisa, Desenvolvimento Tecnológico e Inovação em Saúde - No Estado do Espírito Santo | 10 571 | | | | | | | 488.762 |
| | | | S | 3-ODC | 6 | 90 | 6 | 1000 | 94.381 |
| | | | S | 3-ODC | 6 | 90 | 6 | 1001 | 150.000 |
| | | | S | 4-INV | 6 | 90 | 6 | 1000 | 94.381 |

| | | | | | | | | | |
|---|---|--------|---|-------------------------------------|---|----|---|------|--|
| | | | S | 4-INV | 6 | 90 | 6 | 1001 | 150.000 |
| 5020 21BF 0033 | Pesquisa, Desenvolvimento Tecnológico e Inovação em Saúde - No Estado do Rio de Janeiro | 10 571 | | | | | | | 629.209 |
| | | | S | 3-ODC | 6 | 90 | 6 | 1000 | 629.209 |
| 5020 21BF 4104 | Pesquisa, Desenvolvimento Tecnológico e Inovação em Saúde - No Município de Curitiba - PR | 10 571 | | | | | | | 399.128 |
| | | | S | 4-INV | 6 | 99 | 6 | 1000 | 399.128 |
| 5020 21DA | Modernização de Unidades da Fundação Oswaldo Cruz | 10 571 | | | | | | | 724.533 |
| 5020 21DA 0001 | Modernização de Unidades da Fundação Oswaldo Cruz - Nacional | 10 571 | | | | | | | 598.692 |
| | | | S | 4-INV | 6 | 90 | 6 | 1000 | 598.692 |
| 5020 21DA 0029 | Modernização de Unidades da Fundação Oswaldo Cruz - No Estado da Bahia | 10 571 | | | | | | | 125.841 |
| | | | S | 4-INV | 6 | 90 | 6 | 1000 | 125.841 |
| 5020 8305 | Atenção de Referência e Pesquisa Clínica | 10 571 | | | | | | | 996.950 |
| 5020 8305 0001 | Atenção de Referência e Pesquisa Clínica - Nacional | 10 571 | | | | | | | 996.950 |
| | | | S | 3-ODC | 6 | 90 | 6 | 1000 | 48.475 |
| | | | S | 3-ODC | 6 | 99 | 6 | 1000 | 934.929 |
| | | | S | 4-INV | 6 | 99 | 6 | 1000 | 13.546 |
| 5021 | Gestão e Organização do SUS | | | | | | | | 4.163.072 |
| | ATIVIDADES | | | | | | | | |
| 5021 20YD | Educação e Formação em Saúde | 10 128 | | | | | | | 4.005.77  |
| 5021 20YD 0001 | Educação e Formação em Saúde - Nacional | 10 128 | | | | | | | 2.747.354 |
| | | | S | 3-ODC | 6 | 90 | 6 | 1000 | 954.631 |
| | | | S | 3-ODC | 6 | 90 | 6 | 1001 | 450.000 |
| | | | S | 3-ODC | 6 | 99 | 6 | 1000 | 1.142.723 |
| | | | S | 3-ODC | 6 | 99 | 6 | 1001 | 200.000 |
| 5021 20YD 0030 | Educação e Formação em Saúde - Na Região Sudeste | 10 128 | | | | | | | 1.258.417 |
| | | | S | 3-ODC | 6 | 90 | 6 | 1000 | 1.258.417 |
| 5021 6179 | Comunicação e Informações para a Educação em Saúde e em Ciência e Tecnologia | 10 573 | | | | | | | 157.301 |
| 5021 6179 0001 | Comunicação e Informações para a Educação em Saúde e em Ciência e Tecnologia - Nacional | 10 573 | | | | | | | 157.301 |
| | | | S | 3-ODC | 6 | 99 | 6 | 1000 | 157.301 |
| TOTAL - FISCAL | | | | | | | | | 0 |
| TOTAL - SEGURIDADE | | | | | | | | | 8.611.868 |
| TOTAL - GERAL | | | | | | | | | 8.611.868 |
| ÓRGÃO: 36000 - Ministério da Saúde | | | | | | | | | |
| UNIDADE: 36211 - Fundação Nacional de Saúde | | | | | | | | | |
| ANEXO II | | | | Crédito Suplementar | | | | | |
| PROGRAMA DE TRABALHO (CANCELAMENTO) | | | | Recurso de Todas as Fontes R\$ 1,00 | | | | | |

| PROGRAMÁTICA | PROGRAMA/AÇÃO/LOCALIZADOR/PRODUTO | FUNCIONAL | E S F | G N D | R P | M O D | I U | F T E | VALOR |
|------------------|---|---------------|-------------|-------------|--------|-------------|--------|-------------|-------------------|
| 2222 | Saneamento Básico | | | | | | | | 22.375.385 |
| | ATIVIDADES | | | | | | | | |
| 2222 21C9 | Implantação, Ampliação ou Melhoria de Ações e Serviços Sustentáveis de Saneamento Básico em Pequenas Comunidades Rurais (Localidades de Pequeno Porte) ou em Comunidades Tradicionais (Remanescentes de Quilombos) | 10 511 | | | | | | | 2.894.368 |
| 2222 21C9 0025 | Implantação, Ampliação ou Melhoria de Ações e Serviços Sustentáveis de Saneamento Básico em Pequenas Comunidades Rurais (Localidades de Pequeno Porte) ou em Comunidades Tradicionais (Remanescentes de Quilombos) - No Estado da Paraíba | 10 511 | | | | | | | 1.048.475 |
| | | | S | 4- INV | 6 | 99 | 6 | 1000 | 698.475 |
| | | | S | 4- INV | 6 | 99 | 6 | 1001 | 350.000 |
| 2222 21C9 0042 | Implantação, Ampliação ou Melhoria de Ações e Serviços Sustentáveis de Saneamento Básico em Pequenas Comunidades Rurais (Localidades de Pequeno Porte) ou em Comunidades Tradicionais (Remanescentes de Quilombos) - No Estado de Santa Catarina | 10 511 | | | | | | | 1.291.962 |
| | | | S | 4- INV | 6 | 99 | 6 | 1000 | 498.962 |
| | | | S | 4- INV | 6 | 99 | 6 | 1001 | 793.000 |
| 2222 21C9 0043 | Implantação, Ampliação ou Melhoria de Ações e Serviços Sustentáveis de Saneamento Básico em Pequenas Comunidades Rurais (Localidades de Pequeno Porte) ou em Comunidades Tradicionais (Remanescentes de Quilombos) - No Estado do Rio Grande do Sul | 10 511 | | | | | | | 553.931 |
| | | | S | 4- INV | 6 | 30 | 6 | 1000 | 213.931 |
| | | | S | 4- INV | 6 | 30 | 6 | 1001 | 340.000 |
| 2222 21CG | Implantação e Melhoria de Serviços de Drenagem e Manejo das Águas Pluviais Urbanas para Prevenção e Controle de Doenças e Agravos | 10 512 | | | | | | | 16.051.701 |
| 2222 21CG 0014 | Implantação e Melhoria de Serviços de Drenagem e Manejo das Águas Pluviais Urbanas para Prevenção e Controle de Doenças e Agravos - No Estado de Roraima | 10 512 | | | | | | | 16.051.701 |
| | | | S | 4- INV | 6 | 99 | 6 | 1001 | 9.852.449 |
| | | | S | 4- INV | 6 | 99 | 6 | 1002 | 6.199.252 |
| 2222 21CI | Implantação de Melhorias Sanitárias Domiciliares para Prevenção e Controle de Doenças e Agravos em Localidades Urbanas de Municípios com População até 50.000 Habitantes | 10 512 | | | | | | | 3.429.316 |
| 2222 21CI 0014 | Implantação de Melhorias Sanitárias Domiciliares para Prevenção e Controle de Doenças e Agravos em Localidades Urbanas de Municípios com População até 50.000 Habitantes - No Estado de Roraima | 10 512 | | | | | | | 3.022.014 |
| | | | S | 4- INV | 6 | 99 | 6 | 1000 | 1.167.117 |
| | | | S | 4- INV | 6 | 99 | 6 | 1001 | 1.854.897 |
| 2222 21CI 0041 | Implantação de Melhorias Sanitárias Domiciliares para Prevenção e Controle de Doenças e Agravos em Localidades Urbanas de Municípios com População até 50.000 Habitantes - No Estado do Paraná | 10 512 | | | | | | | 407.302 |


| | | | | | | | | | |
|--|--|-----------|-------------------------------------|-------|-----|-------|-----|-------|-------------|
| | | | S | 4-INV | 6 | 99 | 6 | 1000 | 157.302 |
| | | | S | 4-INV | 6 | 99 | 6 | 1001 | 250.000 |
| 5023 | Vigilância em Saúde | | | | | | | | 1.995.642 |
| | ATIVIDADES | | | | | | | | |
| 5023 21CH | Implantação de Melhorias Habitacionais para Controle da Doença de Chagas | 10 511 | | | | | | | 1.995.642 |
| 5023 21CH 0023 | Implantação de Melhorias Habitacionais para Controle da Doença de Chagas - No Estado do Ceará | 10 511 | | | | | | | 1.995.642 |
| | | | S | 4-INV | 6 | 99 | 6 | 1002 | 1.995.642 |
| TOTAL - FISCAL | | | | | | | | | 0 |
| TOTAL - SEGURIDADE | | | | | | | | | 24.371.027 |
| TOTAL - GERAL | | | | | | | | | 24.371.027 |
| | | | | | | | | | |
| ÓRGÃO: 36000 - Ministério da Saúde | | | | | | | | | |
| UNIDADE: 36901 - Fundo Nacional de Saúde | | | | | | | | | |
| ANEXO II | | | Crédito Suplementar | | | | | | |
| PROGRAMA DE TRABALHO (CANCELAMENTO) | | | Recurso de Todas as Fontes R\$ 1,00 | | | | | | |
| PROGRAMÁTICA | PROGRAMA/AÇÃO/LOCALIZADOR/PRODUTO | FUNCIONAL | E S F | G N D | R P | M O D | I U | F T E | VALOR |
| 5018 | Atenção Especializada à Saúde | | | | | | | | 562.743.475 |
| | ATIVIDADES | | | | | | | | |
| 5018 2E90 | Incremento Temporário ao Custeio dos Serviços de Assistência Hospitalar e Ambulatorial para Cumprimento de Metas | 10 302 | | | | | | | 365.363.867 |
| 5018 2E90 0001 | Incremento Temporário ao Custeio dos Serviços de Assistência Hospitalar e Ambulatorial para Cumprimento de Metas - Nacional | 10 302 | | | | | | | 2.464.072 |
| | | | S | 3-ODC | 6 | 41 | 6 | 1000 | 997.821 |
| | | | S | 3-ODC | 6 | 41 | 6 | 1001 | 200.000 |
| | | | S | 3-ODC | 6 | 99 | 6 | 1000 | 1.266.251 |
| 5018 2E90 0011 | Incremento Temporário ao Custeio dos Serviços de Assistência Hospitalar e Ambulatorial para Cumprimento de Metas - No Estado de Rondônia | 10 302 | | | | | | | 4.225.696 |
| | | | S | 3-ODC | 6 | 41 | 6 | 1002 | 3.364.018 |
| | | | S | 3-ODC | 6 | 99 | 6 | 1002 | 861.678 |
| 5018 2E90 0012 | Incremento Temporário ao Custeio dos Serviços de Assistência Hospitalar e Ambulatorial para Cumprimento de Metas - No Estado do Acre | 10 302 | | | | | | | 3.917.655 |
| | | | S | 3-ODC | 6 | 31 | 6 | 1000 | 1.069.655 |
| | | | S | 3-ODC | 6 | 31 | 6 | 1001 | 1.700.000 |
| | | | S | 3-ODC | 6 | 99 | 6 | 1000 | 648.000 |
| | | | S | 3-ODC | 6 | 99 | 6 | 1001 | 500.000 |
| 5018 2E90 0013 | Incremento Temporário ao Custeio dos Serviços de Assistência Hospitalar e Ambulatorial para Cumprimento de Metas - No Estado do Amazonas | 10 302 | | | | | | | 514.604 |
| | | | S | 3-ODC | 6 | 31 | 6 | 1002 | 200.000 |
| | | | S | 3-ODC | 6 | 99 | 6 | 1000 | 314.604 |


| | | | | | | | | | |
|----------------|--|--------|---|-------|---|----|---|------|---|
| | | | S | 3-ODC | 6 | 41 | 6 | 1001 | 150.000 |
| | | | S | 3-ODC | 6 | 99 | 6 | 1000 | 973.023 |
| | | | S | 3-ODC | 6 | 99 | 6 | 1001 | 5.227.449 |
| | | | S | 3-ODC | 6 | 99 | 6 | 1002 | 2.093.661 |
| 5018 2E90 0026 | Incremento Temporário ao Custeio dos Serviços de Assistência Hospitalar e Ambulatorial para Cumprimento de Metas - No Estado de Pernambuco | 10 302 | | | | | | | 25.936.617 |
| | | | S | 3-ODC | 6 | 31 | 6 | 1000 | 3.225.621 |
| | | | S | 3-ODC | 6 | 31 | 6 | 1001 | 1.074.785 |
| | | | S | 3-ODC | 6 | 31 | 6 | 1002 | 6.112.504 |
| | | | S | 3-ODC | 6 | 41 | 6 | 1000 | 1.214.074 |
| | | | S | 3-ODC | 6 | 41 | 6 | 1001 | 999.998 |
| | | | S | 3-ODC | 6 | 41 | 6 | 1002 | 3.081.101 |
| | | | S | 3-ODC | 6 | 99 | 6 | 1000 | 875.841 |
| | | | S | 3-ODC | 6 | 99 | 6 | 1001 | 5.021.252 |
| | | | S | 3-ODC | 6 | 99 | 6 | 1002 | 4.331.441 |
| 5018 2E90 0027 | Incremento Temporário ao Custeio dos Serviços de Assistência Hospitalar e Ambulatorial para Cumprimento de Metas - No Estado de Alagoas | 10 302 | | | | | | | 13.865.197 |
| | | | S | 3-ODC | 6 | 31 | 6 | 1002 | 7.982.571  |
| | | | S | 3-ODC | 6 | 99 | 6 | 1000 | 638.388 |
| | | | S | 3-ODC | 6 | 99 | 6 | 1001 | 500.000 |
| | | | S | 3-ODC | 6 | 99 | 6 | 1002 | 4.744.238 |
| 5018 2E90 0029 | Incremento Temporário ao Custeio dos Serviços de Assistência Hospitalar e Ambulatorial para Cumprimento de Metas - No Estado da Bahia | 10 302 | | | | | | | 11.651.732 |
| | | | S | 3-ODC | 6 | 31 | 6 | 1002 | 2.371.000 |
| | | | S | 3-ODC | 6 | 41 | 6 | 1000 | 96.550 |
| | | | S | 3-ODC | 6 | 41 | 6 | 1001 | 4.107.428 |
| | | | S | 3-ODC | 6 | 41 | 6 | 1002 | 1.108.308 |
| | | | S | 3-ODC | 6 | 99 | 6 | 1000 | 1.254.414 |
| | | | S | 3-ODC | 6 | 99 | 6 | 1001 | 2.214.032 |
| | | | S | 3-ODC | 6 | 99 | 6 | 1002 | 500.000 |
| 5018 2E90 0031 | Incremento Temporário ao Custeio dos Serviços de Assistência Hospitalar e Ambulatorial para Cumprimento de Metas - No Estado de Minas Gerais | 10 302 | | | | | | | 15.905.996 |
| | | | S | 3-ODC | 6 | 31 | 6 | 1000 | 200.000 |
| | | | S | 3-ODC | 6 | 31 | 6 | 1002 | 4.470.000 |

| | | | | | | | | | |
|----------------|--|--------|---|-------|---|----|---|------|---|
| | | | S | 3-ODC | 6 | 41 | 6 | 1001 | 1.700.000 |
| | | | S | 3-ODC | 6 | 41 | 6 | 1002 | 5.797.396 |
| | | | S | 3-ODC | 6 | 99 | 6 | 1000 | 314.604 |
| | | | S | 3-ODC | 6 | 99 | 6 | 1001 | 1.500.000 |
| | | | S | 3-ODC | 6 | 99 | 6 | 1002 | 1.923.996 |
| 5018 2E90 0032 | Incremento Temporário ao Custeio dos Serviços de Assistência Hospitalar e Ambulatorial para Cumprimento de Metas - No Estado do Espírito Santo | 10 302 | | | | | | | 450.933 |
| | | | S | 3-ODC | 6 | 31 | 6 | 1000 | 41.562 |
| | | | S | 3-ODC | 6 | 41 | 6 | 1000 | 346.451 |
| | | | S | 3-ODC | 6 | 99 | 6 | 1000 | 62.920 |
| 5018 2E90 0033 | Incremento Temporário ao Custeio dos Serviços de Assistência Hospitalar e Ambulatorial para Cumprimento de Metas - No Estado do Rio de Janeiro | 10 302 | | | | | | | 19.613.239 |
| | | | S | 3-ODC | 6 | 31 | 6 | 1000 | 291.451 |
| | | | S | 3-ODC | 6 | 31 | 6 | 1001 | 463.203 |
| | | | S | 3-ODC | 6 | 41 | 6 | 1000 | 713.732 |
| | | | S | 3-ODC | 6 | 41 | 6 | 1001 | 5.990.796 |
| | | | S | 3-ODC | 6 | 41 | 6 | 1002 | 6.214.800 |
| | | | S | 3-ODC | 6 | 99 | 6 | 1000 | 1.501.921  |
| | | | S | 3-ODC | 6 | 99 | 6 | 1001 | 2.314.799 |
| | | | S | 3-ODC | 6 | 99 | 6 | 1002 | 2.122.537 |
| 5018 2E90 0035 | Incremento Temporário ao Custeio dos Serviços de Assistência Hospitalar e Ambulatorial para Cumprimento de Metas - No Estado de São Paulo | 10 302 | | | | | | | 71.456.718 |
| | | | S | 3-ODC | 6 | 31 | 6 | 1000 | 3.580.944 |
| | | | S | 3-ODC | 6 | 31 | 6 | 1001 | 28.804.897 |
| | | | S | 3-ODC | 6 | 31 | 6 | 1002 | 29.712.759 |
| | | | S | 3-ODC | 6 | 41 | 6 | 1000 | 629.209 |
| | | | S | 3-ODC | 6 | 41 | 6 | 1001 | 1.400.000 |
| | | | S | 3-ODC | 6 | 41 | 6 | 1002 | 2.153.916 |
| | | | S | 3-ODC | 6 | 99 | 6 | 1000 | 2.140.993 |
| | | | S | 3-ODC | 6 | 99 | 6 | 1001 | 2.704.000 |
| | | | S | 3-ODC | 6 | 99 | 6 | 1002 | 330.000 |
| 5018 2E90 0041 | Incremento Temporário ao Custeio dos Serviços de Assistência Hospitalar e Ambulatorial para Cumprimento de Metas - No Estado do Paraná | 10 302 | | | | | | | 10.790.941 |
| | | | S | 3-ODC | 6 | 31 | 6 | 1000 | 251.683 |


| | | | | | | | | | |
|----------------|--|--------|---|-------|---|----|---|------|---|
| | | | S | 3-ODC | 6 | 99 | 6 | 1000 | 1.573.023 |
| | | | S | 3-ODC | 6 | 99 | 6 | 1001 | 6.397.144 |
| | | | S | 3-ODC | 6 | 99 | 6 | 1002 | 2.569.091 |
| 5018 2E90 0042 | Incremento Temporário ao Custeio dos Serviços de Assistência Hospitalar e Ambulatorial para Cumprimento de Metas - No Estado de Santa Catarina | 10 302 | | | | | | | 2.087.626 |
| | | | S | 3-ODC | 6 | 31 | 6 | 1000 | 1.887.626 |
| | | | S | 3-ODC | 6 | 41 | 6 | 1002 | 200.000 |
| 5018 2E90 0043 | Incremento Temporário ao Custeio dos Serviços de Assistência Hospitalar e Ambulatorial para Cumprimento de Metas - No Estado do Rio Grande do Sul | 10 302 | | | | | | | 1.532.820 |
| | | | S | 3-ODC | 6 | 41 | 6 | 1000 | 57.166 |
| | | | S | 3-ODC | 6 | 99 | 6 | 1000 | 29.209 |
| | | | S | 3-ODC | 6 | 99 | 6 | 1001 | 222.449 |
| | | | S | 3-ODC | 6 | 99 | 6 | 1002 | 1.223.996 |
| 5018 2E90 0051 | Incremento Temporário ao Custeio dos Serviços de Assistência Hospitalar e Ambulatorial para Cumprimento de Metas - No Estado de Mato Grosso | 10 302 | | | | | | | 2.855.106 |
| | | | S | 3-ODC | 6 | 41 | 6 | 1000 | 1.102.657 |
| | | | S | 3-ODC | 6 | 41 | 6 | 1001 | 1.752.449 |
| 5018 2E90 0052 | Incremento Temporário ao Custeio dos Serviços de Assistência Hospitalar e Ambulatorial para Cumprimento de Metas - No Estado de Goiás | 10 302 | | | | | | | 6.563.263  |
| | | | S | 3-ODC | 6 | 41 | 6 | 1001 | 1.500.000 |
| | | | S | 3-ODC | 6 | 41 | 6 | 1002 | 4.863.263 |
| | | | S | 3-ODC | 6 | 99 | 6 | 1001 | 200.000 |
| 5018 2E90 0054 | Incremento Temporário ao Custeio dos Serviços de Assistência Hospitalar e Ambulatorial para Cumprimento de Metas - No Estado de Mato Grosso do Sul | 10 302 | | | | | | | 4.880.164 |
| | | | S | 3-ODC | 6 | 41 | 6 | 1001 | 1.056.000 |
| | | | S | 3-ODC | 6 | 41 | 6 | 1002 | 3.824.164 |
| 5018 2E90 0299 | Incremento Temporário ao Custeio dos Serviços de Assistência Hospitalar e Ambulatorial para Cumprimento de Metas - No Município de Floresta do Araguaia - PA | 10 302 | | | | | | | 1.229.209 |
| | | | S | 3-ODC | 6 | 41 | 6 | 1000 | 629.209 |
| | | | S | 3-ODC | 6 | 41 | 6 | 1001 | 600.000 |
| 5018 2E90 0338 | Incremento Temporário ao Custeio dos Serviços de Assistência Hospitalar e Ambulatorial para Cumprimento de Metas - No Município de Paragominas - PA | 10 302 | | | | | | | 8.146.046 |
| | | | S | 3-ODC | 6 | 41 | 6 | 1001 | 5.000.000 |
| | | | S | 3-ODC | 6 | 41 | 6 | 1002 | 3.146.046 |

| | | | | | | | | | | |
|----------------|--|--------|---|-------|---|----|---|------|--|---|
| 5018 2E90 1065 | Incremento Temporário ao Custeio dos Serviços de Assistência Hospitalar e Ambulatorial para Cumprimento de Metas - No Município de Icó - CE | 10 302 | | | | | | | | 66.078 |
| | | | S | 3-ODC | 6 | 41 | 6 | 1002 | | 66.078 |
| 5018 2E90 1070 | Incremento Temporário ao Custeio dos Serviços de Assistência Hospitalar e Ambulatorial para Cumprimento de Metas - No Município de Ipu - CE | 10 302 | | | | | | | | 1.796.078 |
| | | | S | 3-ODC | 6 | 41 | 6 | 1002 | | 1.796.078 |
| 5018 2E90 1076 | Incremento Temporário ao Custeio dos Serviços de Assistência Hospitalar e Ambulatorial para Cumprimento de Metas - No Município de Itapagé - CE | 10 302 | | | | | | | | 696.078 |
| | | | S | 3-ODC | 6 | 41 | 6 | 1002 | | 696.078 |
| 5018 2E90 1097 | Incremento Temporário ao Custeio dos Serviços de Assistência Hospitalar e Ambulatorial para Cumprimento de Metas - No Município de Massapê - CE | 10 302 | | | | | | | | 1.497.821 |
| | | | S | 3-ODC | 6 | 41 | 6 | 1000 | | 997.821 |
| | | | S | 3-ODC | 6 | 41 | 6 | 1001 | | 500.000 |
| 5018 2E90 1104 | Incremento Temporário ao Custeio dos Serviços de Assistência Hospitalar e Ambulatorial para Cumprimento de Metas - No Município de Mombaça - CE | 10 302 | | | | | | | | 629.209 |
| | | | S | 3-ODC | 6 | 41 | 6 | 1000 | | 629.209 |
| 5018 2E90 1112 | Incremento Temporário ao Custeio dos Serviços de Assistência Hospitalar e Ambulatorial para Cumprimento de Metas - No Município de Nova Russas - CE | 10 302 | | | | | | | | 629.209 |
| | | | S | 3-ODC | 6 | 41 | 6 | 1000 | | 629.209  |
| 5018 2E90 1114 | Incremento Temporário ao Custeio dos Serviços de Assistência Hospitalar e Ambulatorial para Cumprimento de Metas - No Município de Ocara - CE | 10 302 | | | | | | | | 314.604 |
| | | | S | 3-ODC | 6 | 41 | 6 | 1000 | | 314.604 |
| 5018 2E90 1116 | Incremento Temporário ao Custeio dos Serviços de Assistência Hospitalar e Ambulatorial para Cumprimento de Metas - No Município de Pacajus - CE | 10 302 | | | | | | | | 716.514 |
| | | | S | 3-ODC | 6 | 41 | 6 | 1002 | | 716.514 |
| 5018 2E90 1128 | Incremento Temporário ao Custeio dos Serviços de Assistência Hospitalar e Ambulatorial para Cumprimento de Metas - No Município de Pentecoste - CE | 10 302 | | | | | | | | 141.082 |
| | | | S | 3-ODC | 6 | 41 | 6 | 1000 | | 141.082 |
| 5018 2E90 1150 | Incremento Temporário ao Custeio dos Serviços de Assistência Hospitalar e Ambulatorial para Cumprimento de Metas - No Município de São Benedito - CE | 10 302 | | | | | | | | 314.604 |
| | | | S | 3-ODC | 6 | 41 | 6 | 1000 | | 314.604 |
| 5018 2E90 1154 | Incremento Temporário ao Custeio dos Serviços de Assistência Hospitalar e Ambulatorial para Cumprimento de Metas - No Município de Senador Pompeu - CE | 10 302 | | | | | | | | 188.762 |
| | | | S | 3-ODC | 6 | 41 | 6 | 1000 | | 188.762 |
| 5018 2E90 1157 | Incremento Temporário ao Custeio dos Serviços de Assistência Hospitalar e Ambulatorial para Cumprimento de Metas - No Município de Solonópole - CE | 10 302 | | | | | | | | 125.841 |

| | | | | | | | | | |
|----------------|--|--------|---|-------|---|----|---|------|---|
| | | | S | 3-ODC | 6 | 41 | 6 | 1000 | 125.841 |
| 5018 2E90 1159 | Incremento Temporário ao Custeio dos Serviços de Assistência Hospitalar e Ambulatorial para Cumprimento de Metas - No Município de Tamboril - CE | 10 302 | | | | | | | 1.796.078 |
| | | | S | 3-ODC | 6 | 41 | 6 | 1002 | 1.796.078 |
| 5018 2E90 1608 | Incremento Temporário ao Custeio dos Serviços de Assistência Hospitalar e Ambulatorial para Cumprimento de Metas - No Município de Caruaru - PE | 10 302 | | | | | | | 2.516.837 |
| | | | S | 3-ODC | 6 | 41 | 6 | 1002 | 2.516.837 |
| 5018 2E90 1674 | Incremento Temporário ao Custeio dos Serviços de Assistência Hospitalar e Ambulatorial para Cumprimento de Metas - No Município de Olinda - PE | 10 302 | | | | | | | 188.762 |
| | | | S | 3-ODC | 6 | 41 | 6 | 1000 | 188.762 |
| 5018 2E90 1721 | Incremento Temporário ao Custeio dos Serviços de Assistência Hospitalar e Ambulatorial para Cumprimento de Metas - No Município de Serra Talhada - PE | 10 302 | | | | | | | 125.841 |
| | | | S | 3-ODC | 6 | 41 | 6 | 1000 | 125.841 |
| 5018 2E90 1862 | Incremento Temporário ao Custeio dos Serviços de Assistência Hospitalar e Ambulatorial para Cumprimento de Metas - No Município de Capela - SE | 10 302 | | | | | | | 1.000.000 |
| | | | S | 3-ODC | 6 | 99 | 6 | 1001 | 1.000.000 |
| 5018 2E90 2100 | Incremento Temporário ao Custeio dos Serviços de Assistência Hospitalar e Ambulatorial para Cumprimento de Metas - No Município de Itabela - BA | 10 302 | | | | | | | 1.258.418 |
| | | | S | 3-ODC | 6 | 41 | 6 | 1000 | 1.258.418  |
| 5018 2E90 2180 | Incremento Temporário ao Custeio dos Serviços de Assistência Hospitalar e Ambulatorial para Cumprimento de Metas - No Município de Medeiros Neto - BA | 10 302 | | | | | | | 629.209 |
| | | | S | 3-ODC | 6 | 41 | 6 | 1000 | 629.209 |
| 5018 2E90 2238 | Incremento Temporário ao Custeio dos Serviços de Assistência Hospitalar e Ambulatorial para Cumprimento de Metas - No Município de Prado - BA | 10 302 | | | | | | | 377.525 |
| | | | S | 3-ODC | 6 | 41 | 6 | 1000 | 377.525 |
| 5018 2E90 2379 | Incremento Temporário ao Custeio dos Serviços de Assistência Hospitalar e Ambulatorial para Cumprimento de Metas - No Município de Araçuaí - MG | 10 302 | | | | | | | 11.389 |
| | | | S | 3-ODC | 6 | 41 | 6 | 1000 | 11.389 |
| 5018 2E90 2408 | Incremento Temporário ao Custeio dos Serviços de Assistência Hospitalar e Ambulatorial para Cumprimento de Metas - No Município de Belo Horizonte - MG | 10 302 | | | | | | | 43.446 |
| | | | S | 3-ODC | 6 | 41 | 6 | 1000 | 43.446 |
| 5018 2E90 2711 | Incremento Temporário ao Custeio dos Serviços de Assistência Hospitalar e Ambulatorial para Cumprimento de Metas - No Município de Itamarandiba - MG | 10 302 | | | | | | | 188.762 |
| | | | S | 3-ODC | 6 | 41 | 6 | 1000 | 188.762 |
| 5018 2E90 2713 | Incremento Temporário ao Custeio dos Serviços de Assistência Hospitalar e Ambulatorial para Cumprimento de Metas - No Município de Itambacuri - MG | 10 302 | | | | | | | 567.304 |

| | | | | | | | | | |
|----------------|---|--------|---|-------|---|----|---|------|---|
| | | | S | 3-ODC | 6 | 41 | 6 | 1000 | 377.525 |
| | | | S | 3-ODC | 6 | 41 | 6 | 1001 | 189.779 |
| 5018 2E90 3147 | Incremento Temporário ao Custeio dos Serviços de Assistência Hospitalar e Ambulatorial para Cumprimento de Metas - No Município de Teófilo Otoni - MG | 10 302 | | | | | | | 500.000 |
| | | | S | 3-ODC | 6 | 41 | 6 | 1002 | 500.000 |
| 5018 2E90 3275 | Incremento Temporário ao Custeio dos Serviços de Assistência Hospitalar e Ambulatorial para Cumprimento de Metas - No Município de Aperibé - RJ | 10 302 | | | | | | | 314.604 |
| | | | S | 3-ODC | 6 | 41 | 6 | 1000 | 314.604 |
| 5018 2E90 3277 | Incremento Temporário ao Custeio dos Serviços de Assistência Hospitalar e Ambulatorial para Cumprimento de Metas - No Município de Areal - RJ | 10 302 | | | | | | | 251.683 |
| | | | S | 3-ODC | 6 | 41 | 6 | 1000 | 251.683 |
| 5018 2E90 3280 | Incremento Temporário ao Custeio dos Serviços de Assistência Hospitalar e Ambulatorial para Cumprimento de Metas - No Município de Barra do Piraí - RJ | 10 302 | | | | | | | 1.197.385 |
| | | | S | 3-ODC | 6 | 41 | 6 | 1000 | 1.197.385 |
| 5018 2E90 3284 | Incremento Temporário ao Custeio dos Serviços de Assistência Hospitalar e Ambulatorial para Cumprimento de Metas - No Município de Bom Jesus do Itabapoana - RJ | 10 302 | | | | | | | 786.511 |
| | | | S | 3-ODC | 6 | 41 | 6 | 1000 | 786.511 |
| 5018 2E90 3285 | Incremento Temporário ao Custeio dos Serviços de Assistência Hospitalar e Ambulatorial para Cumprimento de Metas - No Município de Cabo Frio - RJ | 10 302 | | | | | | | 188.762  |
| | | | S | 3-ODC | 6 | 41 | 6 | 1000 | 188.762 |
| 5018 2E90 3286 | Incremento Temporário ao Custeio dos Serviços de Assistência Hospitalar e Ambulatorial para Cumprimento de Metas - No Município de Cachoeiras de Macacu - RJ | 10 302 | | | | | | | 188.762 |
| | | | S | 3-ODC | 6 | 41 | 6 | 1000 | 188.762 |
| 5018 2E90 3290 | Incremento Temporário ao Custeio dos Serviços de Assistência Hospitalar e Ambulatorial para Cumprimento de Metas - No Município de Campos dos Goytacazes - RJ | 10 302 | | | | | | | 22.328.146 |
| | | | S | 3-ODC | 6 | 41 | 6 | 1001 | 13.704.897 |
| | | | S | 3-ODC | 6 | 41 | 6 | 1002 | 8.623.249 |
| 5018 2E90 3298 | Incremento Temporário ao Custeio dos Serviços de Assistência Hospitalar e Ambulatorial para Cumprimento de Metas - No Município de Duque de Caxias - RJ | 10 302 | | | | | | | 4.620.494 |
| | | | S | 3-ODC | 6 | 41 | 6 | 1000 | 629.209 |
| | | | S | 3-ODC | 6 | 41 | 6 | 1002 | 3.991.285 |
| 5018 2E90 3312 | Incremento Temporário ao Custeio dos Serviços de Assistência Hospitalar e Ambulatorial para Cumprimento de Metas - No Município de Magé - RJ | 10 302 | | | | | | | 188.762 |
| | | | S | 3-ODC | 6 | 41 | 6 | 1000 | 188.762 |


| | | | | | | | | | |
|----------------|--|--------|---|-------|---|----|---|------|-----------|
| 5018 2E90 3316 | Incremento Temporário ao Custeio dos Serviços de Assistência Hospitalar e Ambulatorial para Cumprimento de Metas - No Município de Mesquita - RJ | 10 302 | | | | | | | 2.993.464 |
| | | | S | 3-ODC | 6 | 41 | 6 | 1002 | 2.993.464 |
| 5018 2E90 3317 | Incremento Temporário ao Custeio dos Serviços de Assistência Hospitalar e Ambulatorial para Cumprimento de Metas - No Município de Miguel Pereira - RJ | 10 302 | | | | | | | 1.995.642 |
| | | | S | 3-ODC | 6 | 41 | 6 | 1002 | 1.995.642 |
| 5018 2E90 3322 | Incremento Temporário ao Custeio dos Serviços de Assistência Hospitalar e Ambulatorial para Cumprimento de Metas - No Município de Nova Friburgo - RJ | 10 302 | | | | | | | 991.004 |
| | | | S | 3-ODC | 6 | 41 | 6 | 1000 | 991.004 |
| 5018 2E90 3324 | Incremento Temporário ao Custeio dos Serviços de Assistência Hospitalar e Ambulatorial para Cumprimento de Metas - No Município de Paracambi - RJ | 10 302 | | | | | | | 629.209 |
| | | | S | 3-ODC | 6 | 41 | 6 | 1000 | 629.209 |
| 5018 2E90 3336 | Incremento Temporário ao Custeio dos Serviços de Assistência Hospitalar e Ambulatorial para Cumprimento de Metas - No Município de Resende - RJ | 10 302 | | | | | | | 1.995.642 |
| | | | S | 3-ODC | 6 | 41 | 6 | 1002 | 1.995.642 |
| 5018 2E90 3341 | Incremento Temporário ao Custeio dos Serviços de Assistência Hospitalar e Ambulatorial para Cumprimento de Metas - No Município do Rio de Janeiro - RJ | 10 302 | | | | | | | 314.604 |
| | | | S | 3-ODC | 6 | 41 | 6 | 1000 | 314.604 |
| 5018 2E90 3345 | Incremento Temporário ao Custeio dos Serviços de Assistência Hospitalar e Ambulatorial para Cumprimento de Metas - No Município de São Fidélis - RJ | 10 302 | | | | | | | 943.813 |
| | | | S | 3-ODC | 6 | 41 | 6 | 1000 | 943.813 |
| 5018 2E90 3346 | Incremento Temporário ao Custeio dos Serviços de Assistência Hospitalar e Ambulatorial para Cumprimento de Metas - No Município de São Gonçalo - RJ | 10 302 | | | | | | | 2.993.464 |
| | | | S | 3-ODC | 6 | 41 | 6 | 1002 | 2.993.464 |
| 5018 2E90 3347 | Incremento Temporário ao Custeio dos Serviços de Assistência Hospitalar e Ambulatorial para Cumprimento de Metas - No Município de São João da Barra - RJ | 10 302 | | | | | | | 3.603.367 |
| | | | S | 3-ODC | 6 | 41 | 6 | 1000 | 503.367 |
| | | | S | 3-ODC | 6 | 41 | 6 | 1001 | 3.100.000 |
| 5018 2E90 3348 | Incremento Temporário ao Custeio dos Serviços de Assistência Hospitalar e Ambulatorial para Cumprimento de Metas - No Município de São João de Meriti - RJ | 10 302 | | | | | | | 3.268.169 |
| | | | S | 3-ODC | 6 | 41 | 6 | 1000 | 122.123 |
| | | | S | 3-ODC | 6 | 41 | 6 | 1002 | 3.146.046 |
| 5018 2E90 3349 | Incremento Temporário ao Custeio dos Serviços de Assistência Hospitalar e Ambulatorial para Cumprimento de Metas - No Município de São José de Ubá - RJ | 10 302 | | | | | | | 2.443.813 |
| | | | S | 3-ODC | 6 | 41 | 6 | 1000 | 943.813 |
| | | | S | 3-ODC | 6 | 41 | 6 | 1001 | 1.500.000 |

| | | | | | | | | | |
|----------------|---|--------|---|-------|---|----|---|------|---|
| 5018 2E90 3355 | Incremento Temporário ao Custeio dos Serviços de Assistência Hospitalar e Ambulatorial para Cumprimento de Metas - No Município de Seropédica - RJ | 10 302 | | | | | | | 314.604 |
| | | | S | 3-ODC | 6 | 41 | 6 | 1000 | 314.604 |
| 5018 2E90 3397 | Incremento Temporário ao Custeio dos Serviços de Assistência Hospitalar e Ambulatorial para Cumprimento de Metas - No Município de Araçatuba - SP | 10 302 | | | | | | | 1.000.000 |
| | | | S | 3-ODC | 6 | 41 | 6 | 1002 | 1.000.000 |
| 5018 2E90 3402 | Incremento Temporário ao Custeio dos Serviços de Assistência Hospitalar e Ambulatorial para Cumprimento de Metas - No Município de Araraquara - SP | 10 302 | | | | | | | 251.010 |
| | | | S | 3-ODC | 6 | 99 | 6 | 1000 | 151.010 |
| | | | S | 3-ODC | 6 | 99 | 6 | 1001 | 100.000 |
| 5018 2E90 3410 | Incremento Temporário ao Custeio dos Serviços de Assistência Hospitalar e Ambulatorial para Cumprimento de Metas - No Município de Arujá - SP | 10 302 | | | | | | | 2.516.837 |
| | | | S | 3-ODC | 6 | 41 | 6 | 1002 | 2.516.837 |
| 5018 2E90 3487 | Incremento Temporário ao Custeio dos Serviços de Assistência Hospitalar e Ambulatorial para Cumprimento de Metas - No Município de Carapicuíba - SP | 10 302 | | | | | | | 1.322.880 |
| | | | S | 3-ODC | 6 | 41 | 6 | 1000 | 1.322.880 |
| 5018 2E90 3652 | Incremento Temporário ao Custeio dos Serviços de Assistência Hospitalar e Ambulatorial para Cumprimento de Metas - No Município de Jaú - SP | 10 302 | | | | | | | 325.841 |
| | | | S | 3-ODC | 6 | 99 | 6 | 1000 | 125.841  |
| | | | S | 3-ODC | 6 | 99 | 6 | 1001 | 200.000 |
| 5018 2E90 3696 | Incremento Temporário ao Custeio dos Serviços de Assistência Hospitalar e Ambulatorial para Cumprimento de Metas - No Município de Mauá - SP | 10 302 | | | | | | | 1.258.418 |
| | | | S | 3-ODC | 6 | 99 | 6 | 1000 | 1.258.418 |
| 5018 2E90 3786 | Incremento Temporário ao Custeio dos Serviços de Assistência Hospitalar e Ambulatorial para Cumprimento de Metas - No Município de Penápolis - SP | 10 302 | | | | | | | 125.841 |
| | | | S | 3-ODC | 6 | 99 | 6 | 1000 | 125.841 |
| 5018 2E90 3843 | Incremento Temporário ao Custeio dos Serviços de Assistência Hospitalar e Ambulatorial para Cumprimento de Metas - No Município de Registro - SP | 10 302 | | | | | | | 62.920 |
| | | | S | 3-ODC | 6 | 99 | 6 | 1000 | 62.920 |
| 5018 2E90 3928 | Incremento Temporário ao Custeio dos Serviços de Assistência Hospitalar e Ambulatorial para Cumprimento de Metas - No Município de São Paulo - SP | 10 302 | | | | | | | 647.748 |
| | | | S | 3-ODC | 6 | 99 | 6 | 1000 | 197.748 |
| | | | S | 3-ODC | 6 | 99 | 6 | 1001 | 450.000 |
| 5018 2E90 4397 | Incremento Temporário ao Custeio dos Serviços de Assistência Hospitalar e Ambulatorial para Cumprimento de Metas - No Município de Umuarama - PR | 10 302 | | | | | | | 262.353 |
| | | | S | 3-ODC | 6 | 41 | 6 | 1000 | 262.353 |

| | | | | | | | | | | |
|----------------|---|--------|---|-------|---|----|---|------|--|-----------|
| 5018 2E90 4427 | Incremento Temporário ao Custeio dos Serviços de Assistência Hospitalar e Ambulatorial para Cumprimento de Metas - No Município de Araquari - SC | 10 302 | | | | | | | | 314.604 |
| | | | S | 3-ODC | 6 | 41 | 6 | 1000 | | 314.604 |
| 5018 2E90 4441 | Incremento Temporário ao Custeio dos Serviços de Assistência Hospitalar e Ambulatorial para Cumprimento de Metas - No Município de Barra Velha - SC | 10 302 | | | | | | | | 188.762 |
| | | | S | 3-ODC | 6 | 41 | 6 | 1000 | | 188.762 |
| 5018 2E90 4448 | Incremento Temporário ao Custeio dos Serviços de Assistência Hospitalar e Ambulatorial para Cumprimento de Metas - No Município de Bombinhas - SC | 10 302 | | | | | | | | 440.446 |
| | | | S | 3-ODC | 6 | 41 | 6 | 1000 | | 440.446 |
| 5018 2E90 4559 | Incremento Temporário ao Custeio dos Serviços de Assistência Hospitalar e Ambulatorial para Cumprimento de Metas - No Município de Luiz Alves - SC | 10 302 | | | | | | | | 159.125 |
| | | | S | 3-ODC | 6 | 41 | 6 | 1000 | | 159.125 |
| 5018 2E90 4600 | Incremento Temporário ao Custeio dos Serviços de Assistência Hospitalar e Ambulatorial para Cumprimento de Metas - No Município de Penha - SC | 10 302 | | | | | | | | 188.762 |
| | | | S | 3-ODC | 6 | 41 | 6 | 1000 | | 188.762 |
| 5018 2E90 5221 | Incremento Temporário ao Custeio dos Serviços de Assistência Hospitalar e Ambulatorial para Cumprimento de Metas - No Município de Chapadão do Sul - MS | 10 302 | | | | | | | | 997.821 |
| | | | S | 3-ODC | 6 | 41 | 6 | 1000 | | 997.821 |
| 5018 2E90 5253 | Incremento Temporário ao Custeio dos Serviços de Assistência Hospitalar e Ambulatorial para Cumprimento de Metas - No Município de Nova Andradina - MS | 10 302 | | | | | | | | 1.396.950 |
| | | | S | 3-ODC | 6 | 41 | 6 | 1000 | | 1.396.950 |
| 5018 2E90 5302 | Incremento Temporário ao Custeio dos Serviços de Assistência Hospitalar e Ambulatorial para Cumprimento de Metas - No Município de Canarana - MT | 10 302 | | | | | | | | 943.000 |
| | | | S | 3-ODC | 6 | 41 | 6 | 1000 | | 943.000 |
| 5018 2E90 5367 | Incremento Temporário ao Custeio dos Serviços de Assistência Hospitalar e Ambulatorial para Cumprimento de Metas - No Município de Poconé - MT | 10 302 | | | | | | | | 314.604 |
| | | | S | 3-ODC | 6 | 41 | 6 | 1000 | | 314.604 |
| 5018 2E90 5424 | Incremento Temporário ao Custeio dos Serviços de Assistência Hospitalar e Ambulatorial para Cumprimento de Metas - No Município de Águas Lindas de Goiás - GO | 10 302 | | | | | | | | 6.551.700 |
| | | | S | 3-ODC | 6 | 99 | 6 | 1001 | | 1.852.448 |
| | | | S | 3-ODC | 6 | 99 | 6 | 1002 | | 4.699.252 |
| 5018 2E90 5483 | Incremento Temporário ao Custeio dos Serviços de Assistência Hospitalar e Ambulatorial para Cumprimento de Metas - No Município de Cocalzinho de Goiás - GO | 10 302 | | | | | | | | 1.140.446 |
| | | | S | 3-ODC | 6 | 41 | 6 | 1000 | | 440.446 |
| | | | S | 3-ODC | 6 | 41 | 6 | 1001 | | 700.000 |


| | | | | | | | | | |
|----------------|--|--------|---|-------|---|----|---|------|-------------|
| 5018 6148 | Assistência Médica Qualificada e Gratuita a Todos os Níveis da População e Desenvolvimento de Atividades Educacionais e de Pesquisa no Campo da Saúde - Rede SARAH de Hospitais de Reabilitação | 10 302 | | | | | | | 2.753.758 |
| 5018 6148 0001 | Assistência Médica Qualificada e Gratuita a Todos os Níveis da População e Desenvolvimento de Atividades Educacionais e de Pesquisa no Campo da Saúde - Rede SARAH de Hospitais de Reabilitação - Nacional | 10 302 | | | | | | | 2.753.758 |
| | | | S | 3-ODC | 6 | 50 | 6 | 1000 | 2.553.758 |
| | | | S | 3-ODC | 6 | 50 | 6 | 1001 | 200.000 |
| 5018 8535 | Estruturação de Unidades de Atenção Especializada em Saúde | 10 302 | | | | | | | 186.292.534 |
| 5018 8535 0001 | Estruturação de Unidades de Atenção Especializada em Saúde - Nacional | 10 302 | | | | | | | 249.128 |
| | | | S | 4-INV | 6 | 99 | 6 | 1000 | 49.128 |
| | | | S | 4-INV | 6 | 99 | 6 | 1001 | 200.000 |
| 5018 8535 0011 | Estruturação de Unidades de Atenção Especializada em Saúde - No Estado de Rondônia | 10 302 | | | | | | | 2.569.655 |
| | | | S | 3-ODC | 6 | 41 | 6 | 1000 | 440.446 |
| | | | S | 4-INV | 6 | 41 | 6 | 1000 | 629.209 |
| | | | S | 4-INV | 6 | 41 | 6 | 1001 | 1.000.000 |
| | | | S | 4-INV | 6 | 99 | 6 | 1001 | 500.000 |
| 5018 8535 0012 | Estruturação de Unidades de Atenção Especializada em Saúde - No Estado do Acre | 10 302 | | | | | | | 2.702.231 |
| | | | S | 4-INV | 6 | 31 | 6 | 1000 | 2.202.231 |
| | | | S | 4-INV | 6 | 31 | 6 | 1001 | 500.000 |
| 5018 8535 0013 | Estruturação de Unidades de Atenção Especializada em Saúde - No Estado do Amazonas | 10 302 | | | | | | | 162.920 |
| | | | S | 4-INV | 6 | 99 | 6 | 1000 | 62.920 |
| | | | S | 4-INV | 6 | 99 | 6 | 1001 | 100.000 |
| 5018 8535 0015 | Estruturação de Unidades de Atenção Especializada em Saúde - No Estado do Pará | 10 302 | | | | | | | 2.856.971 |
| | | | S | 4-INV | 6 | 41 | 6 | 1000 | 742.814 |
| | | | S | 4-INV | 6 | 41 | 6 | 1001 | 1.800.000 |
| | | | S | 4-INV | 6 | 41 | 6 | 1002 | 314.157 |
| 5018 8535 0017 | Estruturação de Unidades de Atenção Especializada em Saúde - No Estado do Tocantins | 10 302 | | | | | | | 4.206.218 |
| | | | S | 3-ODC | 6 | 41 | 6 | 1001 | 1.000.000 |
| | | | S | 3-ODC | 6 | 41 | 6 | 1002 | 1.995.642 |
| | | | S | 4-INV | 6 | 99 | 6 | 1000 | 410.576 |
| | | | S | 4-INV | 6 | 99 | 6 | 1001 | 800.000 |
| 5018 8535 0022 | Estruturação de Unidades de Atenção Especializada em Saúde - No Estado do Piauí | 10 302 | | | | | | | 1.511.238 |

| | | | | | | | | | |
|----------------|---|--------|---|-------|---|----|---|------|------------|
| | | | S | 4-INV | 6 | 31 | 6 | 1000 | 408.986 |
| | | | S | 4-INV | 6 | 31 | 6 | 1001 | 650.000 |
| | | | S | 4-INV | 6 | 99 | 6 | 1000 | 452.252 |
| 5018 8535 0023 | Estruturação de Unidades de Atenção Especializada em Saúde - No Estado do Ceará | 10 302 | | | | | | | 603.909 |
| | | | S | 4-INV | 6 | 99 | 6 | 1000 | 237.909 |
| | | | S | 4-INV | 6 | 99 | 6 | 1001 | 300.000 |
| | | | S | 4-INV | 6 | 99 | 6 | 1002 | 66.000 |
| 5018 8535 0024 | Estruturação de Unidades de Atenção Especializada em Saúde - No Estado do Rio Grande do Norte | 10 302 | | | | | | | 9.017.356 |
| | | | S | 3-ODC | 6 | 41 | 6 | 1000 | 798.257 |
| | | | S | 3-ODC | 6 | 99 | 6 | 1000 | 1.006.734 |
| | | | S | 4-INV | 6 | 41 | 6 | 1001 | 1.600.000 |
| | | | S | 4-INV | 6 | 41 | 6 | 1002 | 1.573.968 |
| | | | S | 4-INV | 6 | 99 | 6 | 1000 | 828.516 |
| | | | S | 4-INV | 6 | 99 | 6 | 1001 | 2.062.921 |
| | | | S | 4-INV | 6 | 99 | 6 | 1002 | 1.146.960 |
| 5018 8535 0025 | Estruturação de Unidades de Atenção Especializada em Saúde - No Estado da Paraíba | 10 302 | | | | | | | 1.003.367 |
| | | | S | 4-INV | 6 | 99 | 6 | 1000 | 503.367 |
| | | | S | 4-INV | 6 | 99 | 6 | 1001 | 500.000 |
| 5018 8535 0026 | Estruturação de Unidades de Atenção Especializada em Saúde - No Estado de Pernambuco | 10 302 | | | | | | | 10.904.303 |
| | | | S | 3-ODC | 6 | 99 | 6 | 1000 | 248.317 |
| | | | S | 3-ODC | 6 | 99 | 6 | 1001 | 400.000 |
| | | | S | 4-INV | 6 | 41 | 6 | 1000 | 377.525 |
| | | | S | 4-INV | 6 | 50 | 6 | 1000 | 969.653 |
| | | | S | 4-INV | 6 | 50 | 6 | 1002 | 2.596.939 |
| | | | S | 4-INV | 6 | 99 | 6 | 1000 | 2.903.432 |
| | | | S | 4-INV | 6 | 99 | 6 | 1001 | 1.803.954 |
| | | | S | 4-INV | 6 | 99 | 6 | 1002 | 1.604.483 |
| 5018 8535 0027 | Estruturação de Unidades de Atenção Especializada em Saúde - No Estado de Alagoas | 10 302 | | | | | | | 2.606.733 |
| | | | S | 4-INV | 6 | 50 | 6 | 1000 | 943.813 |
| | | | S | 4-INV | 6 | 50 | 6 | 1001 | 1.500.000 |
| | | | S | 4-INV | 6 | 99 | 6 | 1000 | 62.920 |
| | | | S | 4-INV | 6 | 99 | 6 | 1001 | 100.000 |

| | | | | | | | | | |
|----------------|--|--------|---|-------|---|----|---|------|---|
| 5018 8535 0028 | Estruturação de Unidades de Atenção Especializada em Saúde - No Estado de Sergipe | 10 302 | | | | | | | 200.846 |
| | | | S | 4-INV | 6 | 31 | 6 | 1000 | 115.844 |
| | | | S | 4-INV | 6 | 31 | 6 | 1001 | 85.002 |
| 5018 8535 0029 | Estruturação de Unidades de Atenção Especializada em Saúde - No Estado da Bahia | 10 302 | | | | | | | 4.052.822 |
| | | | S | 4-INV | 6 | 50 | 6 | 1000 | 2.373.164 |
| | | | S | 4-INV | 6 | 50 | 6 | 1001 | 800.000 |
| | | | S | 4-INV | 6 | 50 | 6 | 1002 | 596.514 |
| | | | S | 4-INV | 6 | 99 | 6 | 1000 | 283.144 |
| 5018 8535 0031 | Estruturação de Unidades de Atenção Especializada em Saúde - No Estado de Minas Gerais | 10 302 | | | | | | | 10.736.410 |
| | | | S | 3-ODC | 6 | 99 | 6 | 1000 | 31.460 |
| | | | S | 3-ODC | 6 | 99 | 6 | 1001 | 50.000 |
| | | | S | 4-INV | 6 | 41 | 6 | 1000 | 220.223 |
| | | | S | 4-INV | 6 | 50 | 6 | 1001 | 902.448 |
| | | | S | 4-INV | 6 | 50 | 6 | 1002 | 1.794.786 |
| | | | S | 4-INV | 6 | 99 | 6 | 1000 | 950.130 |
| | | | S | 4-INV | 6 | 99 | 6 | 1001 | 3.500.000 |
| | | | S | 4-INV | 6 | 99 | 6 | 1002 | 3.287.363  |
| 5018 8535 0032 | Estruturação de Unidades de Atenção Especializada em Saúde - No Estado do Espírito Santo | 10 302 | | | | | | | 1.240.257 |
| | | | S | 4-INV | 6 | 50 | 6 | 1000 | 798.257 |
| | | | S | 4-INV | 6 | 50 | 6 | 1001 | 200.000 |
| | | | S | 4-INV | 6 | 99 | 6 | 1002 | 242.000 |
| 5018 8535 0033 | Estruturação de Unidades de Atenção Especializada em Saúde - No Estado do Rio de Janeiro | 10 302 | | | | | | | 12.705.342 |
| | | | S | 4-INV | 6 | 41 | 6 | 1000 | 405.839 |
| | | | S | 4-INV | 6 | 41 | 6 | 1001 | 4.452.000 |
| | | | S | 4-INV | 6 | 41 | 6 | 1002 | 2.801.239 |
| | | | S | 4-INV | 6 | 50 | 6 | 1000 | 695.083 |
| | | | S | 4-INV | 6 | 50 | 6 | 1001 | 1 |
| | | | S | 4-INV | 6 | 50 | 6 | 1002 | 1.761.786 |
| | | | S | 4-INV | 6 | 99 | 6 | 1000 | 2.589.394 |
| 5018 8535 0035 | Estruturação de Unidades de Atenção Especializada em Saúde - No Estado de São Paulo | 10 302 | | | | | | | 27.185.684 |
| | | | S | 3-ODC | 6 | 31 | 6 | 1000 | 245.391 |

| | | | | | | | | | |
|----------------|---|--------|---|-------|---|----|---|------|---|
| | | | S | 4-INV | 6 | 31 | 6 | 1000 | 383.817 |
| | | | S | 4-INV | 6 | 41 | 6 | 1000 | 73.023 |
| | | | S | 4-INV | 6 | 41 | 6 | 1001 | 26.977 |
| | | | S | 4-INV | 6 | 41 | 6 | 1002 | 2.139.311 |
| | | | S | 4-INV | 6 | 50 | 6 | 1000 | 138.426 |
| | | | S | 4-INV | 6 | 99 | 6 | 1000 | 2.564.807 |
| | | | S | 4-INV | 6 | 99 | 6 | 1001 | 8.520.616 |
| | | | S | 4-INV | 6 | 99 | 6 | 1002 | 13.093.316 |
| 5018 8535 0040 | Estruturação de Unidades de Atenção Especializada em Saúde - Na Região Sul | 10 302 | | | | | | | 1.758.418 |
| | | | S | 4-INV | 6 | 99 | 6 | 1000 | 1.258.418 |
| | | | S | 4-INV | 6 | 99 | 6 | 1001 | 500.000 |
| 5018 8535 0041 | Estruturação de Unidades de Atenção Especializada em Saúde - No Estado do Paraná | 10 302 | | | | | | | 14.067.140 |
| | | | S | 3-ODC | 6 | 41 | 6 | 1000 | 157.302 |
| | | | S | 3-ODC | 6 | 99 | 6 | 1000 | 471.906 |
| | | | S | 3-ODC | 6 | 99 | 6 | 1001 | 500.000 |
| | | | S | 4-INV | 6 | 41 | 6 | 1001 | 3.000.000 |
| | | | S | 4-INV | 6 | 41 | 6 | 1002 | 2.137.627  |
| | | | S | 4-INV | 6 | 50 | 6 | 1001 | 250.000 |
| | | | S | 4-INV | 6 | 50 | 6 | 1002 | 3.182.415 |
| | | | S | 4-INV | 6 | 71 | 6 | 1000 | 997.821 |
| | | | S | 4-INV | 6 | 99 | 6 | 1001 | 224.023 |
| | | | S | 4-INV | 6 | 99 | 6 | 1002 | 3.146.046 |
| 5018 8535 0042 | Estruturação de Unidades de Atenção Especializada em Saúde - No Estado de Santa Catarina | 10 302 | | | | | | | 3.079.755 |
| | | | S | 3-ODC | 6 | 99 | 6 | 1000 | 629.209 |
| | | | S | 4-INV | 6 | 50 | 6 | 1000 | 1.321.337 |
| | | | S | 4-INV | 6 | 99 | 6 | 1000 | 629.209 |
| | | | S | 4-INV | 6 | 99 | 6 | 1002 | 500.000 |
| 5018 8535 0043 | Estruturação de Unidades de Atenção Especializada em Saúde - No Estado do Rio Grande do Sul | 10 302 | | | | | | | 2.363.744 |
| | | | S | 4-INV | 6 | 41 | 6 | 1000 | 83.679 |
| | | | S | 4-INV | 6 | 99 | 6 | 1001 | 636.011 |
| | | | S | 4-INV | 6 | 99 | 6 | 1002 | 1.644.054 |
| 5018 8535 0050 | Estruturação de Unidades de Atenção Especializada em Saúde - Na Região Centro-Oeste | 10 302 | | | | | | | 3.402.232 |

| | | | | | | | | | |
|----------------|--|--------|---|-------|---|----|---|------|------------|
| | | | S | 4-INV | 6 | 99 | 6 | 1001 | 200.000 |
| | | | S | 4-INV | 6 | 99 | 6 | 1002 | 3.202.232 |
| 5018 8535 0051 | Estruturação de Unidades de Atenção Especializada em Saúde - No Estado de Mato Grosso | 10 302 | | | | | | | 2.497.198 |
| | | | S | 4-INV | 6 | 41 | 6 | 1001 | 300.000 |
| | | | S | 4-INV | 6 | 41 | 6 | 1002 | 2.008.436 |
| | | | S | 4-INV | 6 | 50 | 6 | 1000 | 188.762 |
| 5018 8535 0052 | Estruturação de Unidades de Atenção Especializada em Saúde - No Estado de Goiás | 10 302 | | | | | | | 18.131.258 |
| | | | S | 4-INV | 6 | 41 | 6 | 1000 | 963.120 |
| | | | S | 4-INV | 6 | 41 | 6 | 1001 | 155.000 |
| | | | S | 4-INV | 6 | 50 | 6 | 1000 | 846.833 |
| | | | S | 4-INV | 6 | 50 | 6 | 1001 | 945.870 |
| | | | S | 4-INV | 6 | 99 | 6 | 1001 | 1.500.000 |
| | | | S | 4-INV | 6 | 99 | 6 | 1002 | 13.720.435 |
| 5018 8535 0053 | Estruturação de Unidades de Atenção Especializada em Saúde - No Distrito Federal | 10 302 | | | | | | | 12.046.753 |
| | | | S | 4-INV | 6 | 31 | 6 | 1002 | 2.046.753 |
| | | | S | 4-INV | 6 | 90 | 6 | 1001 | 7.000.000 |
| | | | S | 4-INV | 6 | 90 | 6 | 1002 | 1.000.000 |
| | | | S | 4-INV | 6 | 99 | 6 | 1002 | 2.000.000 |
| 5018 8535 0054 | Estruturação de Unidades de Atenção Especializada em Saúde - No Estado de Mato Grosso do Sul | 10 302 | | | | | | | 880.893 |
| | | | S | 4-INV | 6 | 99 | 6 | 1000 | 880.893 |
| 5018 8535 0166 | Estruturação de Unidades de Atenção Especializada em Saúde - No Município de Rio Branco - AC | 10 302 | | | | | | | 8.146.046 |
| | | | S | 4-INV | 6 | 41 | 6 | 1001 | 5.000.000 |
| | | | S | 4-INV | 6 | 41 | 6 | 1002 | 3.146.046 |
| 5018 8535 0250 | Estruturação de Unidades de Atenção Especializada em Saúde - No Município de Uiramutã - RR | 10 302 | | | | | | | 220.223 |
| | | | S | 4-INV | 6 | 41 | 6 | 1000 | 220.223 |
| 5018 8535 0916 | Estruturação de Unidades de Atenção Especializada em Saúde - No Município de Parnaíba - PI | 10 302 | | | | | | | 1.889.515 |
| | | | S | 4-INV | 6 | 50 | 6 | 1002 | 1.889.515 |
| 5018 8535 0995 | Estruturação de Unidades de Atenção Especializada em Saúde - No Município de Alcântaras - CE | 10 302 | | | | | | | 66.292 |
| | | | S | 4-INV | 6 | 41 | 6 | 1000 | 66.292 |
| 5018 8535 1392 | Estruturação de Unidades de Atenção Especializada em Saúde - No Município de Campina Grande - PB | 10 302 | | | | | | | 188.762 |
| | | | S | 4-INV | 6 | 50 | 6 | 1000 | 188.762 |

| | | | | | | | | | |
|----------------|---|--------|---|-------|---|----|---|------|---|
| 5018 8535 1436 | Estruturação de Unidades de Atenção Especializada em Saúde - No Município de João Pessoa - PB | 10 302 | | | | | | | 720.781 |
| | | | S | 3-ODC | 6 | 50 | 6 | 1000 | 613.479 |
| | | | S | 4-INV | 6 | 50 | 6 | 1000 | 107.302 |
| 5018 8535 2476 | Estruturação de Unidades de Atenção Especializada em Saúde - No Município de Capelinha - MG | 10 302 | | | | | | | 329.209 |
| | | | S | 3-ODC | 6 | 50 | 6 | 1000 | 329.209 |
| 5018 8535 2794 | Estruturação de Unidades de Atenção Especializada em Saúde - No Município de Malacacheta - MG | 10 302 | | | | | | | 488.762 |
| | | | S | 4-INV | 6 | 41 | 6 | 1000 | 188.762 |
| | | | S | 4-INV | 6 | 41 | 6 | 1001 | 300.000 |
| 5018 8535 3301 | Estruturação de Unidades de Atenção Especializada em Saúde - No Município de Iguaba Grande - RJ | 10 302 | | | | | | | 1.995.642 |
| | | | S | 4-INV | 6 | 41 | 6 | 1002 | 1.995.642 |
| 5018 8535 3304 | Estruturação de Unidades de Atenção Especializada em Saúde - No Município de Italva - RJ | 10 302 | | | | | | | 943.813 |
| | | | S | 4-INV | 6 | 99 | 6 | 1000 | 943.813 |
| 5018 8535 3306 | Estruturação de Unidades de Atenção Especializada em Saúde - No Município de Itaperuna - RJ | 10 302 | | | | | | | 943.813 |
| | | | S | 4-INV | 6 | 41 | 6 | 1000 | 943.813 |
| 5018 8535 3336 | Estruturação de Unidades de Atenção Especializada em Saúde - No Município de Resende - RJ | 10 302 | | | | | | | 220.223  |
| | | | S | 4-INV | 6 | 41 | 6 | 1000 | 220.223 |
| 5018 8535 3347 | Estruturação de Unidades de Atenção Especializada em Saúde - No Município de São João da Barra - RJ | 10 302 | | | | | | | 629.209 |
| | | | S | 4-INV | 6 | 99 | 6 | 1000 | 629.209 |
| 5018 8535 3356 | Estruturação de Unidades de Atenção Especializada em Saúde - No Município de Silva Jardim - RJ | 10 302 | | | | | | | 220.223 |
| | | | S | 4-INV | 6 | 41 | 6 | 1000 | 220.223 |
| 5018 8535 4104 | Estruturação de Unidades de Atenção Especializada em Saúde - No Município de Curitiba - PR | 10 302 | | | | | | | 183.144 |
| | | | S | 4-INV | 6 | 50 | 6 | 1000 | 183.144 |
| 5018 8535 4397 | Estruturação de Unidades de Atenção Especializada em Saúde - No Município de Umuarama - PR | 10 302 | | | | | | | 73.023 |
| | | | S | 4-INV | 6 | 50 | 6 | 1000 | 73.023 |
| 5018 8535 5209 | Estruturação de Unidades de Atenção Especializada em Saúde - No Município de Bandeirantes - MS | 10 302 | | | | | | | 997.821 |
| | | | S | 4-INV | 6 | 41 | 6 | 1000 | 997.821 |
| 5018 8535 5266 | Estruturação de Unidades de Atenção Especializada em Saúde - No Município de Santa Rita do Pardo - MS | 10 302 | | | | | | | 997.821 |
| | | | S | 4-INV | 6 | 41 | 6 | 1000 | 997.821 |

| | | | | | | | | | |
|----------------|--|--------|---|-------|---|----|---|------|-----------|
| 5018 8535 5367 | Estruturação de Unidades de Atenção Especializada em Saúde - No Município de Poconé - MT | 10 302 | | | | | | | 2.768.519 |
| | | | S | 3-ODC | 6 | 41 | 6 | 1000 | 943.813 |
| | | | S | 4-INV | 6 | 41 | 6 | 1000 | 1.824.706 |
| 5018 8535 7001 | Estruturação de Unidades de Atenção Especializada em Saúde - Liga Contra o Câncer - No Estado do Rio Grande do Norte | 10 302 | | | | | | | 314.604 |
| | | | S | 4-INV | 6 | 50 | 6 | 1000 | 314.604 |
| 5018 8535 7036 | Estruturação de Unidades de Atenção Especializada em Saúde - Instituto de Medicina Integral Prof. Fernando Figueira - IMIP - Recife - PE | 10 302 | | | | | | | 157.302 |
| | | | S | 4-INV | 6 | 50 | 6 | 1000 | 157.302 |
| 5018 8535 7041 | Estruturação de Unidades de Atenção Especializada em Saúde - Liga Mossoroense de Estudos e Combate ao Câncer - LMECC - No Estado do Rio Grande do Norte | 10 302 | | | | | | | 251.683 |
| | | | S | 4-INV | 6 | 50 | 6 | 1000 | 251.683 |
| 5018 8535 7120 | Estruturação de Unidades de Atenção Especializada em Saúde - Santas Casas - No Estado da Bahia | 10 302 | | | | | | | 1.508.417 |
| | | | S | 3-ODC | 6 | 99 | 6 | 1000 | 314.604 |
| | | | S | 3-ODC | 6 | 99 | 6 | 1001 | 500.000 |
| | | | S | 4-INV | 6 | 99 | 6 | 1000 | 693.813 |
| 5018 8535 7160 | Estruturação de Unidades de Atenção Especializada em Saúde - Hospital Martagão Gesteira - Salvador - BA | 10 302 | | | | | | | 125.841 |
| | | | S | 4-INV | 6 | 50 | 6 | 1000 | 125.841 |
| 5018 8535 7997 | Estruturação de Unidades de Atenção Especializada em Saúde - Compras de Equipamentos para o Hospital Municipal do Bairro dos Pimentas - No Município de Guarulhos - SP | 10 302 | | | | | | | 629.209 |
| | | | S | 4-INV | 6 | 41 | 6 | 1000 | 629.209 |
| 5018 8535 7999 | Estruturação de Unidades de Atenção Especializada em Saúde - Implantação de unidades da Rede de Atenção Psicossocial - No Estado do Acre | 10 302 | | | | | | | 3.995.551 |
| | | | S | 4-INV | 6 | 99 | 6 | 1000 | 1.543.103 |
| | | | S | 4-INV | 6 | 99 | 6 | 1001 | 2.452.448 |
| 5018 8535 8001 | Estruturação de Unidades de Atenção Especializada em Saúde - Associações de Pais e Amigos dos Excepcionais (APAE) - No Município de Juazeiro do Norte - CE | 10 302 | | | | | | | 1.355.198 |
| | | | S | 4-INV | 6 | 50 | 6 | 1002 | 1.355.198 |
| 5018 8535 8002 | Estruturação de Unidades de Atenção Especializada em Saúde - Aquisição de Equipamentos para o Hospital São José - No Município de Joinville - SC | 10 302 | | | | | | | 3.189.107 |
| | | | S | 4-INV | 6 | 41 | 6 | 1001 | 2.500.000 |
| | | | S | 4-INV | 6 | 41 | 6 | 1002 | 689.107 |
| 5018 8755 | Aperfeiçoamento, Avaliação e Desenvolvimento de Ações e Serviços Especializados em Cardiologia-INC | 10 302 | | | | | | | 585.164 |

| | | | | | | | | | |
|------------------|---|---------------|---|-------|---|----|---|------|------------------|
| 5018 8755 0033 | Aperfeiçoamento, Avaliação e Desenvolvimento de Ações e Serviços Especializados em Cardiologia-INC - No Estado do Rio de Janeiro | 10 302 | | | | | | | 585.164 |
| | | | S | 4-INV | 6 | 99 | 6 | 1000 | 585.164 |
| 5018 8758 | Aperfeiçoamento, Avaliação e Desenvolvimento de Ações e Serviços Especializados em Oncologia - INCA | 10 302 | | | | | | | 2.125.468 |
| 5018 8758 0033 | Aperfeiçoamento, Avaliação e Desenvolvimento de Ações e Serviços Especializados em Oncologia - INCA - No Estado do Rio de Janeiro | 10 302 | | | | | | | 2.125.468 |
| | | | S | 3-ODC | 6 | 90 | 6 | 1000 | 629.209 |
| | | | S | 4-INV | 6 | 99 | 6 | 1000 | 646.737 |
| | | | S | 4-INV | 6 | 99 | 6 | 1001 | 849.522 |
| 5018 8759 | Aperfeiçoamento, Avaliação e Desenvolvimento de Ações e Serviços Especializados em Traumatologia e Ortopedia - INTO | 10 302 | | | | | | | 1.006.734 |
| 5018 8759 0033 | Aperfeiçoamento, Avaliação e Desenvolvimento de Ações e Serviços Especializados em Traumatologia e Ortopedia - INTO - No Estado do Rio de Janeiro | 10 302 | | | | | | | 1.006.734 |
| | | | S | 4-INV | 6 | 99 | 6 | 1000 | 1.006.734 |
| 5018 8933 | Estruturação de Serviços de Atenção às Urgências e Emergências na Rede Assistencial | 10 302 | | | | | | | 4.615.950 |
| 5018 8933 0024 | Estruturação de Serviços de Atenção às Urgências e Emergências na Rede Assistencial - No Estado do Rio Grande do Norte | 10 302 | | | | | | | 1.049.351 |
| | | | S | 4-INV | 6 | 31 | 6 | 1000 | 401.000 |
| | | | S | 4-INV | 6 | 31 | 6 | 1001 | 200.000 |
| | | | S | 4-INV | 6 | 99 | 6 | 1000 | 448.351 |
| 5018 8933 0025 | Estruturação de Serviços de Atenção às Urgências e Emergências na Rede Assistencial - No Estado da Paraíba | 10 302 | | | | | | | 272.856 |
| | | | S | 4-INV | 6 | 41 | 6 | 1000 | 272.856 |
| 5018 8933 0026 | Estruturação de Serviços de Atenção às Urgências e Emergências na Rede Assistencial - No Estado de Pernambuco | 10 302 | | | | | | | 707.076 |
| | | | S | 4-INV | 6 | 41 | 6 | 1000 | 273.076 |
| | | | S | 4-INV | 6 | 41 | 6 | 1001 | 434.000 |
| 5018 8933 0028 | Estruturação de Serviços de Atenção às Urgências e Emergências na Rede Assistencial - No Estado de Sergipe | 10 302 | | | | | | | 1.596.514 |
| | | | S | 4-INV | 6 | 99 | 6 | 1002 | 1.596.514 |
| 5018 8933 0033 | Estruturação de Serviços de Atenção às Urgências e Emergências na Rede Assistencial - No Estado do Rio de Janeiro | 10 302 | | | | | | | 314.603 |
| | | | S | 3-ODC | 6 | 41 | 6 | 1000 | 41.527 |
| | | | S | 4-INV | 6 | 41 | 6 | 1000 | 273.076 |
| 5018 8933 0035 | Estruturação de Serviços de Atenção às Urgências e Emergências na Rede Assistencial - No Estado de São Paulo | 10 302 | | | | | | | 125.841 |
| | | | S | 4-INV | 6 | 41 | 6 | 1000 | 125.841 |

| | | | | | | | | | |
|------------------|---|---------------|---|-------|---|----|---|------|--------------------|
| 5018 8933 0041 | Estruturação de Serviços de Atenção às Urgências e Emergências na Rede Assistencial - No Estado do Paraná | 10 302 | | | | | | | 272.856 |
| | | | S | 4-INV | 6 | 99 | 6 | 1000 | 272.856 |
| 5018 8933 0042 | Estruturação de Serviços de Atenção às Urgências e Emergências na Rede Assistencial - No Estado de Santa Catarina | 10 302 | | | | | | | 276.853 |
| | | | S | 4-INV | 6 | 99 | 6 | 1000 | 276.853 |
| 5019 | Atenção Primária à Saúde | | | | | | | | 553.798.735 |
| | ATIVIDADES | | | | | | | | |
| 5019 20YL | Estruturação de Academias da Saúde | 10 301 | | | | | | | 2.964.808 |
| 5019 20YL 0024 | Estruturação de Academias da Saúde - No Estado do Rio Grande do Norte | 10 301 | | | | | | | 1.148.424 |
| | | | S | 4-INV | 6 | 41 | 0 | 1000 | 443.527 |
| | | | S | 4-INV | 6 | 41 | 0 | 1001 | 704.897 |
| 5019 20YL 0026 | Estruturação de Academias da Saúde - No Estado de Pernambuco | 10 301 | | | | | | | 681.644 |
| | | | S | 4-INV | 6 | 41 | 0 | 1000 | 681.644 |
| 5019 20YL 0027 | Estruturação de Academias da Saúde - No Estado de Alagoas | 10 301 | | | | | | | 977.438 |
| | | | S | 4-INV | 6 | 41 | 0 | 1000 | 585.438 |
| | | | S | 4-INV | 6 | 41 | 0 | 1001 | 392.000 |
| 5019 20YL 0031 | Estruturação de Academias da Saúde - No Estado de Minas Gerais | 10 301 | | | | | | | 157.302 |
| | | | S | 4-INV | 6 | 41 | 0 | 1000 | 157.302 |
| 5019 2E89 | Incremento Temporário ao Custeio dos Serviços de Atenção Primária à Saúde para Cumprimento de Metas | 10 301 | | | | | | | 384.716.377 |
| 5019 2E89 0001 | Incremento Temporário ao Custeio dos Serviços de Atenção Primária à Saúde para Cumprimento de Metas - Nacional | 10 301 | | | | | | | 11.051.980 |
| | | | S | 3-ODC | 6 | 41 | 6 | 1001 | 700.000 |
| | | | S | 3-ODC | 6 | 41 | 6 | 1002 | 8.599.161 |
| | | | S | 3-ODC | 6 | 99 | 6 | 1002 | 1.752.819 |
| 5019 2E89 0011 | Incremento Temporário ao Custeio dos Serviços de Atenção Primária à Saúde para Cumprimento de Metas - No Estado de Rondônia | 10 301 | | | | | | | 1.614.659 |
| | | | S | 3-ODC | 6 | 41 | 6 | 1000 | 662.210 |
| | | | S | 3-ODC | 6 | 41 | 6 | 1001 | 452.449 |
| | | | S | 3-ODC | 6 | 41 | 6 | 1002 | 500.000 |
| 5019 2E89 0012 | Incremento Temporário ao Custeio dos Serviços de Atenção Primária à Saúde para Cumprimento de Metas - No Estado do Acre | 10 301 | | | | | | | 9.176.471 |
| | | | S | 3-ODC | 6 | 41 | 6 | 1002 | 9.176.471 |
| 5019 2E89 0013 | Incremento Temporário ao Custeio dos Serviços de Atenção Primária à Saúde para Cumprimento de Metas - No Estado do Amazonas | 10 301 | | | | | | | 10.544.713 |
| | | | S | 3-ODC | 6 | 99 | 6 | 1001 | 5.313.673 |
| | | | S | 3-ODC | 6 | 99 | 6 | 1002 | 5.231.040 |

| | | | | | | | | | |
|----------------|--|--------|---|-------|---|----|---|------|------------|
| 5019 2E89 0014 | Incremento Temporário ao Custeio dos Serviços de Atenção Primária à Saúde para Cumprimento de Metas - No Estado de Roraima | 10 301 | | | | | | | 25.606.797 |
| | | | S | 3-ODC | 6 | 41 | 6 | 1002 | 1.887.627 |
| | | | S | 3-ODC | 6 | 99 | 6 | 1001 | 4.057.201 |
| | | | S | 3-ODC | 6 | 99 | 6 | 1002 | 19.661.969 |
| 5019 2E89 0016 | Incremento Temporário ao Custeio dos Serviços de Atenção Primária à Saúde para Cumprimento de Metas - No Estado do Amapá | 10 301 | | | | | | | 3.491.720 |
| | | | S | 3-ODC | 6 | 99 | 6 | 1000 | 298.692 |
| | | | S | 3-ODC | 6 | 99 | 6 | 1002 | 3.193.028 |
| 5019 2E89 0017 | Incremento Temporário ao Custeio dos Serviços de Atenção Primária à Saúde para Cumprimento de Metas - No Estado do Tocantins | 10 301 | | | | | | | 850.000 |
| | | | S | 3-ODC | 6 | 41 | 6 | 1001 | 500.000 |
| | | | S | 3-ODC | 6 | 41 | 6 | 1002 | 350.000 |
| 5019 2E89 0021 | Incremento Temporário ao Custeio dos Serviços de Atenção Primária à Saúde para Cumprimento de Metas - No Estado do Maranhão | 10 301 | | | | | | | 979.828 |
| | | | S | 3-ODC | 6 | 99 | 6 | 1002 | 979.828 |
| 5019 2E89 0023 | Incremento Temporário ao Custeio dos Serviços de Atenção Primária à Saúde para Cumprimento de Metas - No Estado do Ceará | 10 301 | | | | | | | 11.469.336 |
| | | | S | 3-ODC | 6 | 41 | 6 | 1001 | 408.000 |
| | | | S | 3-ODC | 6 | 41 | 6 | 1002 | 2.463.042 |
| | | | S | 3-ODC | 6 | 99 | 6 | 1001 | 2.935.940 |
| | | | S | 3-ODC | 6 | 99 | 6 | 1002 | 5.662.354 |
| 5019 2E89 0024 | Incremento Temporário ao Custeio dos Serviços de Atenção Primária à Saúde para Cumprimento de Metas - No Estado do Rio Grande do Norte | 10 301 | | | | | | | 3.493.464 |
| | | | S | 3-ODC | 6 | 41 | 6 | 1001 | 500.000 |
| | | | S | 3-ODC | 6 | 41 | 6 | 1002 | 2.993.464 |
| 5019 2E89 0025 | Incremento Temporário ao Custeio dos Serviços de Atenção Primária à Saúde para Cumprimento de Metas - No Estado da Paraíba | 10 301 | | | | | | | 1.639.441 |
| | | | S | 3-ODC | 6 | 41 | 6 | 1002 | 1.308.000 |
| | | | S | 3-ODC | 6 | 99 | 6 | 1002 | 331.441 |
| 5019 2E89 0026 | Incremento Temporário ao Custeio dos Serviços de Atenção Primária à Saúde para Cumprimento de Metas - No Estado de Pernambuco | 10 301 | | | | | | | 15.401.984 |
| | | | S | 3-ODC | 6 | 41 | 6 | 1002 | 12.757.638 |
| | | | S | 3-ODC | 6 | 99 | 6 | 1001 | 400.000 |
| | | | S | 3-ODC | 6 | 99 | 6 | 1002 | 2.244.346 |

| | | | | | | | | | |
|----------------|---|--------|---|-------|---|----|---|------|------------|
| 5019 2E89 0028 | Incremento Temporário ao Custeio dos Serviços de Atenção Primária à Saúde para Cumprimento de Metas - No Estado de Sergipe | 10 301 | | | | | | | 21.421.481 |
| | | | S | 3-ODC | 6 | 41 | 6 | 1001 | 1.114.091 |
| | | | S | 3-ODC | 6 | 41 | 6 | 1002 | 13.296.100 |
| | | | S | 3-ODC | 6 | 99 | 6 | 1001 | 32.926 |
| | | | S | 3-ODC | 6 | 99 | 6 | 1002 | 6.978.364 |
| 5019 2E89 0029 | Incremento Temporário ao Custeio dos Serviços de Atenção Primária à Saúde para Cumprimento de Metas - No Estado da Bahia | 10 301 | | | | | | | 2.782.418 |
| | | | S | 3-ODC | 6 | 41 | 6 | 1001 | 124.000 |
| | | | S | 3-ODC | 6 | 99 | 6 | 1000 | 1.258.418 |
| | | | S | 3-ODC | 6 | 99 | 6 | 1001 | 1.400.000 |
| 5019 2E89 0031 | Incremento Temporário ao Custeio dos Serviços de Atenção Primária à Saúde para Cumprimento de Metas - No Estado de Minas Gerais | 10 301 | | | | | | | 12.201.001 |
| | | | S | 3-ODC | 6 | 41 | 6 | 1000 | 302.020 |
| | | | S | 3-ODC | 6 | 41 | 6 | 1001 | 528.830 |
| | | | S | 3-ODC | 6 | 41 | 6 | 1002 | 1.771.372 |
| | | | S | 3-ODC | 6 | 99 | 6 | 1001 | 6.081.794 |
| | | | S | 3-ODC | 6 | 99 | 6 | 1002 | 3.516.985 |
| 5019 2E89 0032 | Incremento Temporário ao Custeio dos Serviços de Atenção Primária à Saúde para Cumprimento de Metas - No Estado do Espírito Santo | 10 301 | | | | | | | 4.936.204 |
| | | | S | 3-ODC | 6 | 41 | 6 | 1000 | 400.000 |
| | | | S | 3-ODC | 6 | 41 | 6 | 1002 | 4.536.204 |
| 5019 2E89 0033 | Incremento Temporário ao Custeio dos Serviços de Atenção Primária à Saúde para Cumprimento de Metas - No Estado do Rio de Janeiro | 10 301 | | | | | | | 10.136.514 |
| | | | S | 3-ODC | 6 | 41 | 6 | 1001 | 2.915.644 |
| | | | S | 3-ODC | 6 | 41 | 6 | 1002 | 3.316.405 |
| | | | S | 3-ODC | 6 | 99 | 6 | 1002 | 3.904.465 |
| 5019 2E89 0035 | Incremento Temporário ao Custeio dos Serviços de Atenção Primária à Saúde para Cumprimento de Metas - No Estado de São Paulo | 10 301 | | | | | | | 9.026.238 |
| | | | S | 3-ODC | 6 | 41 | 6 | 1000 | 132.576 |
| | | | S | 3-ODC | 6 | 41 | 6 | 1001 | 739.805 |
| | | | S | 3-ODC | 6 | 41 | 6 | 1002 | 3.359.274 |
| | | | S | 3-ODC | 6 | 99 | 6 | 1000 | 143.813 |
| | | | S | 3-ODC | 6 | 99 | 6 | 1001 | 2.712.897 |
| | | | S | 3-ODC | 6 | 99 | 6 | 1002 | 1.937.873 |

| | | | | | | | | | |
|----------------|---|--------|---|-------|---|----|---|------|------------|
| 5019 2E89 0041 | Incremento Temporário ao Custeio dos Serviços de Atenção Primária à Saúde para Cumprimento de Metas - No Estado do Paraná | 10 301 | | | | | | | 24.423.681 |
| | | | S | 3-ODC | 6 | 41 | 6 | 1000 | 37.909 |
| | | | S | 3-ODC | 6 | 41 | 6 | 1001 | 450.000 |
| | | | S | 3-ODC | 6 | 41 | 6 | 1002 | 11.495.255 |
| | | | S | 3-ODC | 6 | 99 | 6 | 1001 | 2.800.466 |
| | | | S | 3-ODC | 6 | 99 | 6 | 1002 | 9.640.051 |
| 5019 2E89 0042 | Incremento Temporário ao Custeio dos Serviços de Atenção Primária à Saúde para Cumprimento de Metas - No Estado de Santa Catarina | 10 301 | | | | | | | 10.382.571 |
| | | | S | 3-ODC | 6 | 31 | 6 | 1001 | 2.400.000 |
| | | | S | 3-ODC | 6 | 31 | 6 | 1002 | 7.982.571 |
| 5019 2E89 0043 | Incremento Temporário ao Custeio dos Serviços de Atenção Primária à Saúde para Cumprimento de Metas - No Estado do Rio Grande do Sul | 10 301 | | | | | | | 13.465.730 |
| | | | S | 3-ODC | 6 | 41 | 6 | 1000 | 536.369 |
| | | | S | 3-ODC | 6 | 41 | 6 | 1001 | 1.322.450 |
| | | | S | 3-ODC | 6 | 41 | 6 | 1002 | 7.613.593 |
| | | | S | 3-ODC | 6 | 99 | 6 | 1001 | 294.897 |
| | | | S | 3-ODC | 6 | 99 | 6 | 1002 | 3.698.421 |
| 5019 2E89 0050 | Incremento Temporário ao Custeio dos Serviços de Atenção Primária à Saúde para Cumprimento de Metas - Na Região Centro-Oeste | 10 301 | | | | | | | 3.687.627 |
| | | | S | 3-ODC | 6 | 99 | 6 | 1001 | 1.800.000 |
| | | | S | 3-ODC | 6 | 99 | 6 | 1002 | 1.887.627 |
| 5019 2E89 0051 | Incremento Temporário ao Custeio dos Serviços de Atenção Primária à Saúde para Cumprimento de Metas - No Estado de Mato Grosso | 10 301 | | | | | | | 13.884.881 |
| | | | S | 3-ODC | 6 | 41 | 6 | 1002 | 933.439 |
| | | | S | 3-ODC | 6 | 99 | 6 | 1001 | 13.000 |
| | | | S | 3-ODC | 6 | 99 | 6 | 1002 | 12.938.442 |
| 5019 2E89 0052 | Incremento Temporário ao Custeio dos Serviços de Atenção Primária à Saúde para Cumprimento de Metas - No Estado de Goiás | 10 301 | | | | | | | 9.546.899 |
| | | | S | 3-ODC | 6 | 41 | 6 | 1001 | 252.450 |
| | | | S | 3-ODC | 6 | 41 | 6 | 1002 | 3.508.126 |
| | | | S | 3-ODC | 6 | 99 | 6 | 1001 | 1.552.489 |
| | | | S | 3-ODC | 6 | 99 | 6 | 1002 | 4.233.834 |
| 5019 2E89 0054 | Incremento Temporário ao Custeio dos Serviços de Atenção Primária à Saúde para Cumprimento de Metas - No Estado de Mato Grosso do Sul | 10 301 | | | | | | | 12.150.765 |
| | | | S | 3-ODC | 6 | 41 | 6 | 1001 | 955.177 |

| | | | | | | | | | |
|----------------|---|--------|---|-------|---|----|---|------|------------|
| | | | S | 3-ODC | 6 | 41 | 6 | 1002 | 1.491.075 |
| | | | S | 3-ODC | 6 | 99 | 6 | 1001 | 5.202.449 |
| | | | S | 3-ODC | 6 | 99 | 6 | 1002 | 4.502.064 |
| 5019 2E89 0155 | Incremento Temporário ao Custeio dos Serviços de Atenção Primária à Saúde para Cumprimento de Metas - No Município de Bujari - AC | 10 301 | | | | | | | 377.525 |
| | | | S | 3-ODC | 6 | 41 | 6 | 1000 | 377.525 |
| 5019 2E89 0158 | Incremento Temporário ao Custeio dos Serviços de Atenção Primária à Saúde para Cumprimento de Metas - No Município de Eptaciolândia - AC | 10 301 | | | | | | | 410.526 |
| | | | S | 3-ODC | 6 | 41 | 6 | 1000 | 410.526 |
| 5019 2E89 0163 | Incremento Temporário ao Custeio dos Serviços de Atenção Primária à Saúde para Cumprimento de Metas - No Município de Marechal Thaumaturgo - AC | 10 301 | | | | | | | 1.995.642 |
| | | | S | 3-ODC | 6 | 41 | 6 | 1002 | 1.995.642 |
| 5019 2E89 0169 | Incremento Temporário ao Custeio dos Serviços de Atenção Primária à Saúde para Cumprimento de Metas - No Município de Senador Guimard - AC | 10 301 | | | | | | | 2.967.447 |
| | | | S | 3-ODC | 6 | 41 | 6 | 1002 | 2.967.447 |
| 5019 2E89 0170 | Incremento Temporário ao Custeio dos Serviços de Atenção Primária à Saúde para Cumprimento de Metas - No Município de Sena Madureira - AC | 10 301 | | | | | | | 14.698.880 |
| | | | S | 3-ODC | 6 | 41 | 6 | 1002 | 14.698.880 |
| 5019 2E89 0173 | Incremento Temporário ao Custeio dos Serviços de Atenção Primária à Saúde para Cumprimento de Metas - No Município de Porto Acre - AC | 10 301 | | | | | | | 440.446 |
| | | | S | 3-ODC | 6 | 41 | 6 | 1000 | 440.446 |
| 5019 2E89 0250 | Incremento Temporário ao Custeio dos Serviços de Atenção Primária à Saúde para Cumprimento de Metas - No Município de Uiramutã - RR | 10 301 | | | | | | | 1.195.497 |
| | | | S | 3-ODC | 6 | 41 | 6 | 1000 | 1.195.497 |
| 5019 2E89 0338 | Incremento Temporário ao Custeio dos Serviços de Atenção Primária à Saúde para Cumprimento de Metas - No Município de Paragominas - PA | 10 301 | | | | | | | 1.887.627 |
| | | | S | 3-ODC | 6 | 41 | 6 | 1002 | 1.887.627 |
| 5019 2E89 0386 | Incremento Temporário ao Custeio dos Serviços de Atenção Primária à Saúde para Cumprimento de Metas - No Município de Tucumã - PA | 10 301 | | | | | | | 1.258.418 |
| | | | S | 3-ODC | 6 | 41 | 6 | 1000 | 1.258.418 |
| 5019 2E89 0402 | Incremento Temporário ao Custeio dos Serviços de Atenção Primária à Saúde para Cumprimento de Metas - No Município de Macapá - AP | 10 301 | | | | | | | 8.176.128 |
| | | | S | 3-ODC | 6 | 41 | 6 | 1000 | 1.000.074 |
| | | | S | 3-ODC | 6 | 41 | 6 | 1002 | 7.176.054 |
| 5019 2E89 0410 | Incremento Temporário ao Custeio dos Serviços de Atenção Primária à Saúde para Cumprimento de Metas - No Município de Abreulândia - TO | 10 301 | | | | | | | 377.525 |

| | | | | | | | | | |
|----------------|--|--------|---|-------|---|----|---|------|---|
| | | | S | 3-ODC | 6 | 41 | 6 | 1000 | 377.525 |
| 5019 2E89 0411 | Incremento Temporário ao Custeio dos Serviços de Atenção Primária à Saúde para Cumprimento de Metas - No Município de Aguiarnópolis - TO | 10 301 | | | | | | | 188.762 |
| | | | S | 3-ODC | 6 | 41 | 6 | 1000 | 188.762 |
| 5019 2E89 0415 | Incremento Temporário ao Custeio dos Serviços de Atenção Primária à Saúde para Cumprimento de Metas - No Município de Ananás - TO | 10 301 | | | | | | | 440.446 |
| | | | S | 3-ODC | 6 | 41 | 6 | 1000 | 440.446 |
| 5019 2E89 0425 | Incremento Temporário ao Custeio dos Serviços de Atenção Primária à Saúde para Cumprimento de Metas - No Município de Arraias - TO | 10 301 | | | | | | | 214.604 |
| | | | S | 3-ODC | 6 | 41 | 6 | 1000 | 214.604 |
| 5019 2E89 0430 | Incremento Temporário ao Custeio dos Serviços de Atenção Primária à Saúde para Cumprimento de Metas - No Município de Bandeirantes do Tocantins - TO | 10 301 | | | | | | | 314.604 |
| | | | S | 3-ODC | 6 | 41 | 6 | 1000 | 314.604 |
| 5019 2E89 0442 | Incremento Temporário ao Custeio dos Serviços de Atenção Primária à Saúde para Cumprimento de Metas - No Município de Carrasco Bonito - TO | 10 301 | | | | | | | 125.841 |
| | | | S | 3-ODC | 6 | 41 | 6 | 1000 | 125.841 |
| 5019 2E89 0444 | Incremento Temporário ao Custeio dos Serviços de Atenção Primária à Saúde para Cumprimento de Metas - No Município de Centenário - TO | 10 301 | | | | | | | 314.604 |
| | | | S | 3-ODC | 6 | 41 | 6 | 1000 | 314.604  |
| 5019 2E89 0450 | Incremento Temporário ao Custeio dos Serviços de Atenção Primária à Saúde para Cumprimento de Metas - No Município de Couto Magalhães - TO | 10 301 | | | | | | | 692.130 |
| | | | S | 3-ODC | 6 | 41 | 6 | 1000 | 692.130 |
| 5019 2E89 0454 | Incremento Temporário ao Custeio dos Serviços de Atenção Primária à Saúde para Cumprimento de Metas - No Município de Dianópolis - TO | 10 301 | | | | | | | 852.513 |
| | | | S | 3-ODC | 6 | 41 | 6 | 1000 | 852.513 |
| 5019 2E89 0458 | Incremento Temporário ao Custeio dos Serviços de Atenção Primária à Saúde para Cumprimento de Metas - No Município de Esperantina - TO | 10 301 | | | | | | | 251.683 |
| | | | S | 3-ODC | 6 | 41 | 6 | 1000 | 251.683 |
| 5019 2E89 0480 | Incremento Temporário ao Custeio dos Serviços de Atenção Primária à Saúde para Cumprimento de Metas - No Município de Luzinópolis - TO | 10 301 | | | | | | | 314.604 |
| | | | S | 3-ODC | 6 | 41 | 6 | 1000 | 314.604 |
| 5019 2E89 0508 | Incremento Temporário ao Custeio dos Serviços de Atenção Primária à Saúde para Cumprimento de Metas - No Município de Piraquê - TO | 10 301 | | | | | | | 125.841 |
| | | | S | 3-ODC | 6 | 41 | 6 | 1000 | 125.841 |
| 5019 2E89 0517 | Incremento Temporário ao Custeio dos Serviços de Atenção Primária à Saúde para Cumprimento de Metas - No Município de Recursolândia - TO | 10 301 | | | | | | | 566.288 |

| | | | | | | | | | |
|----------------|--|--------|---|-------|---|----|---|------|---|
| | | | S | 3-ODC | 6 | 41 | 6 | 1000 | 566.288 |
| 5019 2E89 0519 | Incremento Temporário ao Custeio dos Serviços de Atenção Primária à Saúde para Cumprimento de Metas - No Município de Rio da Conceição - TO | 10 301 | | | | | | | 314.604 |
| | | | S | 3-ODC | 6 | 41 | 6 | 1000 | 314.604 |
| 5019 2E89 0521 | Incremento Temporário ao Custeio dos Serviços de Atenção Primária à Saúde para Cumprimento de Metas - No Município de Rio Sono - TO | 10 301 | | | | | | | 755.051 |
| | | | S | 3-ODC | 6 | 41 | 6 | 1000 | 755.051 |
| 5019 2E89 0533 | Incremento Temporário ao Custeio dos Serviços de Atenção Primária à Saúde para Cumprimento de Metas - No Município de São Salvador do Tocantins - TO | 10 301 | | | | | | | 440.446 |
| | | | S | 3-ODC | 6 | 41 | 6 | 1000 | 440.446 |
| 5019 2E89 0537 | Incremento Temporário ao Custeio dos Serviços de Atenção Primária à Saúde para Cumprimento de Metas - No Município de Sítio Novo do Tocantins - TO | 10 301 | | | | | | | 566.287 |
| | | | S | 3-ODC | 6 | 41 | 6 | 1000 | 566.287 |
| 5019 2E89 0543 | Incremento Temporário ao Custeio dos Serviços de Atenção Primária à Saúde para Cumprimento de Metas - No Município de Tocantínia - TO | 10 301 | | | | | | | 377.525 |
| | | | S | 3-ODC | 6 | 41 | 6 | 1000 | 377.525 |
| 5019 2E89 0547 | Incremento Temporário ao Custeio dos Serviços de Atenção Primária à Saúde para Cumprimento de Metas - No Município de Wanderlândia - TO | 10 301 | | | | | | | 466.288 |
| | | | S | 3-ODC | 6 | 41 | 6 | 1000 | 466.288  |
| 5019 2E89 0609 | Incremento Temporário ao Custeio dos Serviços de Atenção Primária à Saúde para Cumprimento de Metas - No Município de Colinas - MA | 10 301 | | | | | | | 3.689.860 |
| | | | S | 3-ODC | 6 | 41 | 6 | 1002 | 3.689.860 |
| 5019 2E89 1003 | Incremento Temporário ao Custeio dos Serviços de Atenção Primária à Saúde para Cumprimento de Metas - No Município de Aracoiaba - CE | 10 301 | | | | | | | 314.604 |
| | | | S | 3-ODC | 6 | 41 | 6 | 1000 | 314.604 |
| 5019 2E89 1013 | Incremento Temporário ao Custeio dos Serviços de Atenção Primária à Saúde para Cumprimento de Metas - No Município de Barreira - CE | 10 301 | | | | | | | 314.604 |
| | | | S | 3-ODC | 6 | 41 | 6 | 1000 | 314.604 |
| 5019 2E89 1016 | Incremento Temporário ao Custeio dos Serviços de Atenção Primária à Saúde para Cumprimento de Metas - No Município de Baturité - CE | 10 301 | | | | | | | 314.604 |
| | | | S | 3-ODC | 6 | 41 | 6 | 1000 | 314.604 |
| 5019 2E89 1020 | Incremento Temporário ao Custeio dos Serviços de Atenção Primária à Saúde para Cumprimento de Metas - No Município de Brejo Santo - CE | 10 301 | | | | | | | 796.078 |
| | | | S | 3-ODC | 6 | 41 | 6 | 1002 | 796.078 |
| 5019 2E89 1021 | Incremento Temporário ao Custeio dos Serviços de Atenção Primária à Saúde para Cumprimento de Metas - No Município de Camocim - CE | 10 301 | | | | | | | 796.078 |

| | | | | | | | | | |
|----------------|--|--------|---|-------|---|----|---|------|--|
| | | | S | 3-ODC | 6 | 41 | 6 | 1002 | 796.078 |
| 5019 2E89 1037 | Incremento Temporário ao Custeio dos Serviços de Atenção Primária à Saúde para Cumprimento de Metas - No Município de Chorozinho - CE | 10 301 | | | | | | | 1.796.078 |
| | | | S | 3-ODC | 6 | 41 | 6 | 1002 | 1.796.078 |
| 5019 2E89 1038 | Incremento Temporário ao Custeio dos Serviços de Atenção Primária à Saúde para Cumprimento de Metas - No Município de Coreau - CE | 10 301 | | | | | | | 625.542 |
| | | | S | 3-ODC | 6 | 41 | 6 | 1000 | 625.542 |
| 5019 2E89 1047 | Incremento Temporário ao Custeio dos Serviços de Atenção Primária à Saúde para Cumprimento de Metas - No Município de Forquilha - CE | 10 301 | | | | | | | 196.078 |
| | | | S | 3-ODC | 6 | 41 | 6 | 1002 | 196.078 |
| 5019 2E89 1048 | Incremento Temporário ao Custeio dos Serviços de Atenção Primária à Saúde para Cumprimento de Metas - No Município de Fortaleza - CE | 10 301 | | | | | | | 46.078 |
| | | | S | 3-ODC | 6 | 41 | 6 | 1002 | 46.078 |
| 5019 2E89 1051 | Incremento Temporário ao Custeio dos Serviços de Atenção Primária à Saúde para Cumprimento de Metas - No Município de General Sampaio - CE | 10 301 | | | | | | | 325.930 |
| | | | S | 3-ODC | 6 | 41 | 6 | 1000 | 325.930 |
| 5019 2E89 1055 | Incremento Temporário ao Custeio dos Serviços de Atenção Primária à Saúde para Cumprimento de Metas - No Município de Groaíras - CE | 10 301 | | | | | | | 46.078 |
| | | | S | 3-ODC | 6 | 41 | 6 | 1002 | 46.078  |
| 5019 2E89 1058 | Incremento Temporário ao Custeio dos Serviços de Atenção Primária à Saúde para Cumprimento de Metas - No Município de Guaramiranga - CE | 10 301 | | | | | | | 1.497.821 |
| | | | S | 3-ODC | 6 | 41 | 6 | 1000 | 997.821 |
| | | | S | 3-ODC | 6 | 41 | 6 | 1001 | 500.000 |
| 5019 2E89 1059 | Incremento Temporário ao Custeio dos Serviços de Atenção Primária à Saúde para Cumprimento de Metas - No Município de Hidrolândia - CE | 10 301 | | | | | | | 1.243.086 |
| | | | S | 3-ODC | 6 | 41 | 6 | 1000 | 480.086 |
| | | | S | 3-ODC | 6 | 41 | 6 | 1001 | 763.000 |
| 5019 2E89 1070 | Incremento Temporário ao Custeio dos Serviços de Atenção Primária à Saúde para Cumprimento de Metas - No Município de Ipu - CE | 10 301 | | | | | | | 1.596.078 |
| | | | S | 3-ODC | 6 | 41 | 6 | 1002 | 1.596.078 |
| 5019 2E89 1083 | Incremento Temporário ao Custeio dos Serviços de Atenção Primária à Saúde para Cumprimento de Metas - No Município de Jaguaribe - CE | 10 301 | | | | | | | 296.078 |
| | | | S | 3-ODC | 6 | 41 | 6 | 1002 | 296.078 |
| 5019 2E89 1086 | Incremento Temporário ao Custeio dos Serviços de Atenção Primária à Saúde para Cumprimento de Metas - No Município de Jati - CE | 10 301 | | | | | | | 125.841 |
| | | | S | 3-ODC | 6 | 41 | 6 | 1000 | 125.841 |

| | | | | | | | | | |
|----------------|---|--------|---|-------|---|----|---|------|-----------|
| 5019 2E89 1087 | Incremento Temporário ao Custeio dos Serviços de Atenção Primária à Saúde para Cumprimento de Metas - No Município de Jijoca de Jericoacoara - CE | 10 301 | | | | | | | 399.393 |
| | | | S | 3-ODC | 6 | 41 | 6 | 1000 | 399.393 |
| 5019 2E89 1090 | Incremento Temporário ao Custeio dos Serviços de Atenção Primária à Saúde para Cumprimento de Metas - No Município de Lavras da Mangabeira - CE | 10 301 | | | | | | | 45.642 |
| | | | S | 3-ODC | 6 | 41 | 6 | 1002 | 45.642 |
| 5019 2E89 1091 | Incremento Temporário ao Custeio dos Serviços de Atenção Primária à Saúde para Cumprimento de Metas - No Município de Limoeiro do Norte - CE | 10 301 | | | | | | | 188.762 |
| | | | S | 3-ODC | 6 | 41 | 6 | 1000 | 188.762 |
| 5019 2E89 1106 | Incremento Temporário ao Custeio dos Serviços de Atenção Primária à Saúde para Cumprimento de Metas - No Município de Morada Nova - CE | 10 301 | | | | | | | 440.446 |
| | | | S | 3-ODC | 6 | 41 | 6 | 1000 | 440.446 |
| 5019 2E89 1117 | Incremento Temporário ao Custeio dos Serviços de Atenção Primária à Saúde para Cumprimento de Metas - No Município de Pacatuba - CE | 10 301 | | | | | | | 831.469 |
| | | | S | 3-ODC | 6 | 41 | 6 | 1000 | 831.469 |
| 5019 2E89 1144 | Incremento Temporário ao Custeio dos Serviços de Atenção Primária à Saúde para Cumprimento de Metas - No Município de Russas - CE | 10 301 | | | | | | | 410.583 |
| | | | S | 3-ODC | 6 | 41 | 6 | 1000 | 410.583 |
| 5019 2E89 1165 | Incremento Temporário ao Custeio dos Serviços de Atenção Primária à Saúde para Cumprimento de Metas - No Município de Tururu - CE | 10 301 | | | | | | | 188.762 |
| | | | S | 3-ODC | 6 | 41 | 6 | 1000 | 188.762 |
| 5019 2E89 1171 | Incremento Temporário ao Custeio dos Serviços de Atenção Primária à Saúde para Cumprimento de Metas - No Município de Varjota - CE | 10 301 | | | | | | | 78.873 |
| | | | S | 3-ODC | 6 | 41 | 6 | 1000 | 78.873 |
| 5019 2E89 1573 | Incremento Temporário ao Custeio dos Serviços de Atenção Primária à Saúde para Cumprimento de Metas - No Município de Amaraji - PE | 10 301 | | | | | | | 129.552 |
| | | | S | 3-ODC | 6 | 41 | 6 | 1000 | 129.552 |
| 5019 2E89 1586 | Incremento Temporário ao Custeio dos Serviços de Atenção Primária à Saúde para Cumprimento de Metas - No Município de Bom Conselho - PE | 10 301 | | | | | | | 1.258.418 |
| | | | S | 3-ODC | 6 | 41 | 6 | 1000 | 1.258.418 |
| 5019 2E89 1626 | Incremento Temporário ao Custeio dos Serviços de Atenção Primária à Saúde para Cumprimento de Metas - No Município de Flores - PE | 10 301 | | | | | | | 921.791 |
| | | | S | 3-ODC | 6 | 41 | 6 | 1000 | 921.791 |
| 5019 2E89 1628 | Incremento Temporário ao Custeio dos Serviços de Atenção Primária à Saúde para Cumprimento de Metas - No Município de Frei Miguelinho - PE | 10 301 | | | | | | | 1.629.209 |
| | | | S | 3-ODC | 6 | 41 | 6 | 1000 | 629.209 |



| | | | | | | | | | |
|----------------|---|--------|---|-------|---|----|---|------|---|
| | | | S | 3-ODC | 6 | 41 | 6 | 1001 | 1.000.000 |
| 5019 2E89 1637 | Incremento Temporário ao Custeio dos Serviços de Atenção Primária à Saúde para Cumprimento de Metas - No Município de Ibirajuba - PE | 10 301 | | | | | | | 629.209 |
| | | | S | 3-ODC | 6 | 41 | 6 | 1000 | 629.209 |
| 5019 2E89 1652 | Incremento Temporário ao Custeio dos Serviços de Atenção Primária à Saúde para Cumprimento de Metas - No Município de Jaqueira - PE | 10 301 | | | | | | | 1.258.418 |
| | | | S | 3-ODC | 6 | 41 | 6 | 1000 | 1.258.418 |
| 5019 2E89 1655 | Incremento Temporário ao Custeio dos Serviços de Atenção Primária à Saúde para Cumprimento de Metas - No Município de João Alfredo - PE | 10 301 | | | | | | | 1.258.418 |
| | | | S | 3-ODC | 6 | 41 | 6 | 1000 | 1.258.418 |
| 5019 2E89 1670 | Incremento Temporário ao Custeio dos Serviços de Atenção Primária à Saúde para Cumprimento de Metas - No Município de Maraial - PE | 10 301 | | | | | | | 1.006.734 |
| | | | S | 3-ODC | 6 | 41 | 6 | 1000 | 1.006.734 |
| 5019 2E89 1680 | Incremento Temporário ao Custeio dos Serviços de Atenção Primária à Saúde para Cumprimento de Metas - No Município de Panelas - PE | 10 301 | | | | | | | 943.813 |
| | | | S | 3-ODC | 6 | 41 | 6 | 1000 | 943.813 |
| 5019 2E89 1699 | Incremento Temporário ao Custeio dos Serviços de Atenção Primária à Saúde para Cumprimento de Metas - No Município de Sairé - PE | 10 301 | | | | | | | 629.209 |
| | | | S | 3-ODC | 6 | 41 | 6 | 1000 | 629.209  |
| 5019 2E89 1720 | Incremento Temporário ao Custeio dos Serviços de Atenção Primária à Saúde para Cumprimento de Metas - No Município de São Vicente Ferrer - PE | 10 301 | | | | | | | 1.181.906 |
| | | | S | 3-ODC | 6 | 41 | 6 | 1002 | 1.181.906 |
| 5019 2E89 1852 | Incremento Temporário ao Custeio dos Serviços de Atenção Primária à Saúde para Cumprimento de Metas - No Município de Aquidabã - SE | 10 301 | | | | | | | 629.209 |
| | | | S | 3-ODC | 6 | 31 | 6 | 1000 | 629.209 |
| 5019 2E89 1934 | Incremento Temporário ao Custeio dos Serviços de Atenção Primária à Saúde para Cumprimento de Metas - No Município de Alcobaça - BA | 10 301 | | | | | | | 1.258.418 |
| | | | S | 3-ODC | 6 | 41 | 6 | 1000 | 1.258.418 |
| 5019 2E89 1953 | Incremento Temporário ao Custeio dos Serviços de Atenção Primária à Saúde para Cumprimento de Metas - No Município de Arataca - BA | 10 301 | | | | | | | 997.821 |
| | | | S | 3-ODC | 6 | 41 | 6 | 1000 | 997.821 |
| 5019 2E89 1957 | Incremento Temporário ao Custeio dos Serviços de Atenção Primária à Saúde para Cumprimento de Metas - No Município de Baixa Grande - BA | 10 301 | | | | | | | 1.197.385 |
| | | | S | 3-ODC | 6 | 41 | 6 | 1000 | 1.197.385 |
| 5019 2E89 1976 | Incremento Temporário ao Custeio dos Serviços de Atenção Primária à Saúde para Cumprimento de Metas - No Município de Bonito - BA | 10 301 | | | | | | | 1.596.514 |

| | | | | | | | | | |
|----------------|---|--------|---|-------|---|----|---|------|-----------|
| | | | S | 3-ODC | 6 | 41 | 6 | 1002 | 1.596.514 |
| 5019 2E89 1978 | Incremento Temporário ao Custeio dos Serviços de Atenção Primária à Saúde para Cumprimento de Metas - No Município de Botuporã - BA | 10 301 | | | | | | | 251.683 |
| | | | S | 3-ODC | 6 | 41 | 6 | 1000 | 251.683 |
| 5019 2E89 1991 | Incremento Temporário ao Custeio dos Serviços de Atenção Primária à Saúde para Cumprimento de Metas - No Município de Caetité - BA | 10 301 | | | | | | | 377.525 |
| | | | S | 3-ODC | 6 | 41 | 6 | 1000 | 377.525 |
| 5019 2E89 2010 | Incremento Temporário ao Custeio dos Serviços de Atenção Primária à Saúde para Cumprimento de Metas - No Município de Capim Grosso - BA | 10 301 | | | | | | | 1.396.514 |
| | | | S | 3-ODC | 6 | 41 | 6 | 1001 | 800.000 |
| | | | S | 3-ODC | 6 | 41 | 6 | 1002 | 596.514 |
| 5019 2E89 2027 | Incremento Temporário ao Custeio dos Serviços de Atenção Primária à Saúde para Cumprimento de Metas - No Município de Conceição do Almeida - BA | 10 301 | | | | | | | 2.000.312 |
| | | | S | 3-ODC | 6 | 41 | 6 | 1001 | 1.052.449 |
| | | | S | 3-ODC | 6 | 41 | 6 | 1002 | 947.863 |
| 5019 2E89 2033 | Incremento Temporário ao Custeio dos Serviços de Atenção Primária à Saúde para Cumprimento de Metas - No Município de Coração de Maria - BA | 10 301 | | | | | | | 1.758.419 |
| | | | S | 3-ODC | 6 | 41 | 6 | 1000 | 1.258.419 |
| | | | S | 3-ODC | 6 | 41 | 6 | 1001 | 500.000 |
| 5019 2E89 2035 | Incremento Temporário ao Custeio dos Serviços de Atenção Primária à Saúde para Cumprimento de Metas - No Município de Coribe - BA | 10 301 | | | | | | | 443.813 |
| | | | S | 3-ODC | 6 | 41 | 6 | 1000 | 443.813 |
| 5019 2E89 2071 | Incremento Temporário ao Custeio dos Serviços de Atenção Primária à Saúde para Cumprimento de Metas - No Município de Iaçu - BA | 10 301 | | | | | | | 1.096.952 |
| | | | S | 3-ODC | 6 | 41 | 6 | 1000 | 396.952 |
| | | | S | 3-ODC | 6 | 41 | 6 | 1001 | 700.000 |
| 5019 2E89 2082 | Incremento Temporário ao Custeio dos Serviços de Atenção Primária à Saúde para Cumprimento de Metas - No Município de Ibitiara - BA | 10 301 | | | | | | | 98.692 |
| | | | S | 3-ODC | 6 | 41 | 6 | 1000 | 98.692 |
| 5019 2E89 2088 | Incremento Temporário ao Custeio dos Serviços de Atenção Primária à Saúde para Cumprimento de Metas - No Município de Iguaí - BA | 10 301 | | | | | | | 1.096.950 |
| | | | S | 3-ODC | 6 | 41 | 6 | 1000 | 396.950 |
| | | | S | 3-ODC | 6 | 41 | 6 | 1001 | 700.000 |
| 5019 2E89 2091 | Incremento Temporário ao Custeio dos Serviços de Atenção Primária à Saúde para Cumprimento de Metas - No Município de Ipecaetá - BA | 10 301 | | | | | | | 1.396.950 |
| | | | S | 3-ODC | 6 | 41 | 6 | 1000 | 1.396.950 |

| | | | | | | | | | |
|----------------|--|--------|---|-------|---|----|---|------|-----------|
| 5019 2E89 2117 | Incremento Temporário ao Custeio dos Serviços de Atenção Primária à Saúde para Cumprimento de Metas - No Município de Itapé - BA | 10 301 | | | | | | | 798.257 |
| | | | S | 3-ODC | 6 | 41 | 6 | 1000 | 798.257 |
| 5019 2E89 2123 | Incremento Temporário ao Custeio dos Serviços de Atenção Primária à Saúde para Cumprimento de Metas - No Município de Itarantim - BA | 10 301 | | | | | | | 797.385 |
| | | | S | 3-ODC | 6 | 41 | 6 | 1000 | 797.385 |
| 5019 2E89 2124 | Incremento Temporário ao Custeio dos Serviços de Atenção Primária à Saúde para Cumprimento de Metas - No Município de Itatim - BA | 10 301 | | | | | | | 314.604 |
| | | | S | 3-ODC | 6 | 41 | 6 | 1000 | 314.604 |
| 5019 2E89 2152 | Incremento Temporário ao Custeio dos Serviços de Atenção Primária à Saúde para Cumprimento de Metas - No Município de Lajedinho - BA | 10 301 | | | | | | | 1.197.385 |
| | | | S | 3-ODC | 6 | 41 | 6 | 1000 | 1.197.385 |
| 5019 2E89 2179 | Incremento Temporário ao Custeio dos Serviços de Atenção Primária à Saúde para Cumprimento de Metas - No Município de Matina - BA | 10 301 | | | | | | | 251.683 |
| | | | S | 3-ODC | 6 | 41 | 6 | 1000 | 251.683 |
| 5019 2E89 2180 | Incremento Temporário ao Custeio dos Serviços de Atenção Primária à Saúde para Cumprimento de Metas - No Município de Medeiros Neto - BA | 10 301 | | | | | | | 1.794.787 |
| | | | S | 3-ODC | 6 | 41 | 6 | 1002 | 1.794.787 |
| 5019 2E89 2225 | Incremento Temporário ao Custeio dos Serviços de Atenção Primária à Saúde para Cumprimento de Metas - No Município de Pindaí - BA | 10 301 | | | | | | | 314.604 |
| | | | S | 3-ODC | 6 | 41 | 6 | 1000 | 314.604 |
| 5019 2E89 2238 | Incremento Temporário ao Custeio dos Serviços de Atenção Primária à Saúde para Cumprimento de Metas - No Município de Prado - BA | 10 301 | | | | | | | 880.893 |
| | | | S | 3-ODC | 6 | 41 | 6 | 1000 | 880.893 |
| 5019 2E89 2247 | Incremento Temporário ao Custeio dos Serviços de Atenção Primária à Saúde para Cumprimento de Metas - No Município de Retirolândia - BA | 10 301 | | | | | | | 997.821 |
| | | | S | 3-ODC | 6 | 41 | 6 | 1000 | 997.821 |
| 5019 2E89 2259 | Incremento Temporário ao Custeio dos Serviços de Atenção Primária à Saúde para Cumprimento de Metas - No Município de Ruy Barbosa - BA | 10 301 | | | | | | | 796.950 |
| | | | S | 3-ODC | 6 | 41 | 6 | 1000 | 796.950 |
| 5019 2E89 2273 | Incremento Temporário ao Custeio dos Serviços de Atenção Primária à Saúde para Cumprimento de Metas - No Município de Santa Teresinha - BA | 10 301 | | | | | | | 1.106.734 |
| | | | S | 3-ODC | 6 | 41 | 6 | 1000 | 1.006.734 |
| | | | S | 3-ODC | 6 | 41 | 6 | 1001 | 100.000 |
| 5019 2E89 2290 | Incremento Temporário ao Custeio dos Serviços de Atenção Primária à Saúde para Cumprimento de Metas - No Município de Sátiro Dias - BA | 10 301 | | | | | | | 379.209 |

| | | | | | | | | | |
|----------------|--|--------|---|-------|---|----|---|------|---|
| | | | S | 3-ODC | 6 | 41 | 6 | 1000 | 379.209 |
| 5019 2E89 2291 | Incremento Temporário ao Custeio dos Serviços de Atenção Primária à Saúde para Cumprimento de Metas - No Município de Saubara - BA | 10 301 | | | | | | | 997.821 |
| | | | S | 3-ODC | 6 | 41 | 6 | 1000 | 997.821 |
| 5019 2E89 2299 | Incremento Temporário ao Custeio dos Serviços de Atenção Primária à Saúde para Cumprimento de Metas - No Município de Serra Preta - BA | 10 301 | | | | | | | 2.443.813 |
| | | | S | 3-ODC | 6 | 41 | 6 | 1000 | 943.813 |
| | | | S | 3-ODC | 6 | 41 | 6 | 1001 | 1.500.000 |
| 5019 2E89 2321 | Incremento Temporário ao Custeio dos Serviços de Atenção Primária à Saúde para Cumprimento de Metas - No Município de Ubaira - BA | 10 301 | | | | | | | 943.813 |
| | | | S | 3-ODC | 6 | 41 | 6 | 1000 | 943.813 |
| 5019 2E89 3192 | Incremento Temporário ao Custeio dos Serviços de Atenção Primária à Saúde para Cumprimento de Metas - No Município de Virgolândia - MG | 10 301 | | | | | | | 188.762 |
| | | | S | 3-ODC | 6 | 41 | 6 | 1000 | 188.762 |
| 5019 2E89 3284 | Incremento Temporário ao Custeio dos Serviços de Atenção Primária à Saúde para Cumprimento de Metas - No Município de Bom Jesus do Itabapoana - RJ | 10 301 | | | | | | | 629.209 |
| | | | S | 3-ODC | 6 | 41 | 6 | 1000 | 629.209 |
| 5019 2E89 3302 | Incremento Temporário ao Custeio dos Serviços de Atenção Primária à Saúde para Cumprimento de Metas - No Município de Itaboraí - RJ | 10 301 | | | | | | | 943.813  |
| | | | S | 3-ODC | 6 | 41 | 6 | 1000 | 943.813 |
| 5019 2E89 3306 | Incremento Temporário ao Custeio dos Serviços de Atenção Primária à Saúde para Cumprimento de Metas - No Município de Itaperuna - RJ | 10 301 | | | | | | | 659.661 |
| | | | S | 3-ODC | 6 | 41 | 6 | 1000 | 254.764 |
| | | | S | 3-ODC | 6 | 41 | 6 | 1001 | 404.897 |
| 5019 2E89 3311 | Incremento Temporário ao Custeio dos Serviços de Atenção Primária à Saúde para Cumprimento de Metas - No Município de Macuco - RJ | 10 301 | | | | | | | 440.446 |
| | | | S | 3-ODC | 6 | 41 | 6 | 1000 | 440.446 |
| 5019 2E89 3316 | Incremento Temporário ao Custeio dos Serviços de Atenção Primária à Saúde para Cumprimento de Metas - No Município de Mesquita - RJ | 10 301 | | | | | | | 1.258.418 |
| | | | S | 3-ODC | 6 | 41 | 6 | 1000 | 629.209 |
| | | | S | 3-ODC | 6 | 99 | 6 | 1000 | 629.209 |
| 5019 2E89 3334 | Incremento Temporário ao Custeio dos Serviços de Atenção Primária à Saúde para Cumprimento de Metas - No Município de Queimados - RJ | 10 301 | | | | | | | 1.629.209 |
| | | | S | 3-ODC | 6 | 41 | 6 | 1000 | 629.209 |
| | | | S | 3-ODC | 6 | 41 | 6 | 1001 | 1.000.000 |

| | | | | | | | | | |
|----------------|---|--------|---|-------|---|----|---|------|---|
| 5019 2E89 3348 | Incremento Temporário ao Custeio dos Serviços de Atenção Primária à Saúde para Cumprimento de Metas - No Município de São João de Meriti - RJ | 10 301 | | | | | | | 943.813 |
| | | | S | 3-ODC | 6 | 41 | 6 | 1000 | 943.813 |
| 5019 2E89 3349 | Incremento Temporário ao Custeio dos Serviços de Atenção Primária à Saúde para Cumprimento de Metas - No Município de São José de Ubá - RJ | 10 301 | | | | | | | 1.629.209 |
| | | | S | 3-ODC | 6 | 41 | 6 | 1000 | 629.209 |
| | | | S | 3-ODC | 6 | 41 | 6 | 1001 | 1.000.000 |
| 5019 2E89 3355 | Incremento Temporário ao Custeio dos Serviços de Atenção Primária à Saúde para Cumprimento de Metas - No Município de Seropédica - RJ | 10 301 | | | | | | | 3.775.254 |
| | | | S | 3-ODC | 6 | 41 | 6 | 1002 | 3.775.254 |
| 5019 2E89 3361 | Incremento Temporário ao Custeio dos Serviços de Atenção Primária à Saúde para Cumprimento de Metas - No Município de Três Rios - RJ | 10 301 | | | | | | | 755.051 |
| | | | S | 3-ODC | 6 | 41 | 6 | 1000 | 755.051 |
| 5019 2E89 3413 | Incremento Temporário ao Custeio dos Serviços de Atenção Primária à Saúde para Cumprimento de Metas - No Município de Atibaia - SP | 10 301 | | | | | | | 1.185.220 |
| | | | S | 3-ODC | 6 | 41 | 6 | 1000 | 212.220 |
| | | | S | 3-ODC | 6 | 41 | 6 | 1001 | 973.000 |
| 5019 2E89 3487 | Incremento Temporário ao Custeio dos Serviços de Atenção Primária à Saúde para Cumprimento de Metas - No Município de Carapicuíba - SP | 10 301 | | | | | | | 1.995.642  |
| | | | S | 3-ODC | 6 | 99 | 6 | 1002 | 1.995.642 |
| 5019 2E89 3733 | Incremento Temporário ao Custeio dos Serviços de Atenção Primária à Saúde para Cumprimento de Metas - No Município de Nova Aliança - SP | 10 301 | | | | | | | 1.207.158 |
| | | | S | 3-ODC | 6 | 99 | 6 | 1000 | 1.207.158 |
| 5019 2E89 4149 | Incremento Temporário ao Custeio dos Serviços de Atenção Primária à Saúde para Cumprimento de Metas - No Município de Ibaiti - PR | 10 301 | | | | | | | 2.831.441 |
| | | | S | 3-ODC | 6 | 41 | 6 | 1002 | 2.831.441 |
| 5019 2E89 4217 | Incremento Temporário ao Custeio dos Serviços de Atenção Primária à Saúde para Cumprimento de Metas - No Município de Marilena - PR | 10 301 | | | | | | | 128.821 |
| | | | S | 3-ODC | 6 | 41 | 6 | 1000 | 128.821 |
| 5019 2E89 4417 | Incremento Temporário ao Custeio dos Serviços de Atenção Primária à Saúde para Cumprimento de Metas - No Município de Águas Mornas - SC | 10 301 | | | | | | | 798.257 |
| | | | S | 3-ODC | 6 | 41 | 6 | 1000 | 798.257 |
| 5019 2E89 4421 | Incremento Temporário ao Custeio dos Serviços de Atenção Primária à Saúde para Cumprimento de Metas - No Município de Angelina - SC | 10 301 | | | | | | | 798.257 |
| | | | S | 3-ODC | 6 | 41 | 6 | 1000 | 798.257 |

| | | | | | | | | | |
|----------------|--|--------|---|-------|---|----|---|------|---|
| 5019 2E89 4423 | Incremento Temporário ao Custeio dos Serviços de Atenção Primária à Saúde para Cumprimento de Metas - No Município de Anitápolis - SC | 10 301 | | | | | | | 200.000 |
| | | | S | 3-ODC | 6 | 41 | 6 | 1000 | 200.000 |
| 5019 2E89 4513 | Incremento Temporário ao Custeio dos Serviços de Atenção Primária à Saúde para Cumprimento de Metas - No Município de Guatambú - SC | 10 301 | | | | | | | 399.128 |
| | | | S | 3-ODC | 6 | 41 | 6 | 1000 | 399.128 |
| 5019 2E89 4588 | Incremento Temporário ao Custeio dos Serviços de Atenção Primária à Saúde para Cumprimento de Metas - No Município de Paial - SC | 10 301 | | | | | | | 299.346 |
| | | | S | 3-ODC | 6 | 41 | 6 | 1000 | 299.346 |
| 5019 2E89 4685 | Incremento Temporário ao Custeio dos Serviços de Atenção Primária à Saúde para Cumprimento de Metas - No Município de Tubarão - SC | 10 301 | | | | | | | 4.395.301 |
| | | | S | 3-ODC | 6 | 41 | 6 | 1002 | 4.395.301 |
| 5019 2E89 4745 | Incremento Temporário ao Custeio dos Serviços de Atenção Primária à Saúde para Cumprimento de Metas - No Município de Bento Gonçalves - RS | 10 301 | | | | | | | 500.000 |
| | | | S | 3-ODC | 6 | 41 | 6 | 1000 | 500.000 |
| 5019 2E89 4766 | Incremento Temporário ao Custeio dos Serviços de Atenção Primária à Saúde para Cumprimento de Metas - No Município de Caibaté - RS | 10 301 | | | | | | | 214.604 |
| | | | S | 3-ODC | 6 | 41 | 6 | 1000 | 48.475 |
| | | | S | 3-ODC | 6 | 41 | 6 | 1001 | 166.129  |
| 5019 2E89 4880 | Incremento Temporário ao Custeio dos Serviços de Atenção Primária à Saúde para Cumprimento de Metas - No Município de General Câmara - RS | 10 301 | | | | | | | 103.000 |
| | | | S | 3-ODC | 6 | 41 | 6 | 1000 | 103.000 |
| 5019 2E89 4959 | Incremento Temporário ao Custeio dos Serviços de Atenção Primária à Saúde para Cumprimento de Metas - No Município de Monte Alegre dos Campos - RS | 10 301 | | | | | | | 592.129 |
| | | | S | 3-ODC | 6 | 41 | 6 | 1000 | 212.000 |
| | | | S | 3-ODC | 6 | 41 | 6 | 1001 | 380.129 |
| 5019 2E89 5077 | Incremento Temporário ao Custeio dos Serviços de Atenção Primária à Saúde para Cumprimento de Metas - No Município de Santo Antônio da Patrulha - RS | 10 301 | | | | | | | 214.000 |
| | | | S | 3-ODC | 6 | 41 | 6 | 1000 | 214.000 |
| 5019 2E89 5128 | Incremento Temporário ao Custeio dos Serviços de Atenção Primária à Saúde para Cumprimento de Metas - No Município de Sentinela do Sul - RS | 10 301 | | | | | | | 188.762 |
| | | | S | 3-ODC | 6 | 41 | 6 | 1000 | 188.762 |
| 5019 2E89 5142 | Incremento Temporário ao Custeio dos Serviços de Atenção Primária à Saúde para Cumprimento de Metas - No Município de Tapes - RS | 10 301 | | | | | | | 42.604 |
| | | | S | 3-ODC | 6 | 41 | 6 | 1000 | 42.604 |

| | | | | | | | | | |
|----------------|--|---------------|---|-------|---|----|---|------|------------------|
| 5019 2E89 5201 | Incremento Temporário ao Custeio dos Serviços de Atenção Primária à Saúde para Cumprimento de Metas - No Município de Amambai - MS | 10 301 | | | | | | | 555.283 |
| | | | S | 3-ODC | 6 | 41 | 6 | 1002 | 555.283 |
| 5019 2E89 5243 | Incremento Temporário ao Custeio dos Serviços de Atenção Primária à Saúde para Cumprimento de Metas - No Município de Jateí - MS | 10 301 | | | | | | | 2.096.950 |
| | | | S | 3-ODC | 6 | 41 | 6 | 1000 | 1.396.950 |
| | | | S | 3-ODC | 6 | 41 | 6 | 1001 | 700.000 |
| 5019 2E89 5254 | Incremento Temporário ao Custeio dos Serviços de Atenção Primária à Saúde para Cumprimento de Metas - No Município de Novo Horizonte do Sul - MS | 10 301 | | | | | | | 1.497.821 |
| | | | S | 3-ODC | 6 | 41 | 6 | 1000 | 997.821 |
| | | | S | 3-ODC | 6 | 41 | 6 | 1001 | 500.000 |
| 5019 2E89 5276 | Incremento Temporário ao Custeio dos Serviços de Atenção Primária à Saúde para Cumprimento de Metas - No Município de Vicentina - MS | 10 301 | | | | | | | 2.396.514 |
| | | | S | 3-ODC | 6 | 41 | 6 | 1001 | 800.000 |
| | | | S | 3-ODC | 6 | 41 | 6 | 1002 | 1.596.514 |
| 5019 2E89 5301 | Incremento Temporário ao Custeio dos Serviços de Atenção Primária à Saúde para Cumprimento de Metas - No Município de Canabrava do Norte - MT | 10 301 | | | | | | | 251.683 |
| | | | S | 3-ODC | 6 | 41 | 6 | 1000 | 251.683 |
| 5019 2E89 5367 | Incremento Temporário ao Custeio dos Serviços de Atenção Primária à Saúde para Cumprimento de Metas - No Município de Poconé - MT | 10 301 | | | | | | | 2.519.918 |
| | | | S | 3-ODC | 6 | 41 | 6 | 1002 | 2.519.918 |
| 5019 2E89 5391 | Incremento Temporário ao Custeio dos Serviços de Atenção Primária à Saúde para Cumprimento de Metas - No Município de Rosário Oeste - MT | 10 301 | | | | | | | 188.762 |
| | | | S | 3-ODC | 6 | 41 | 6 | 1000 | 188.762 |
| 5019 2E89 5433 | Incremento Temporário ao Custeio dos Serviços de Atenção Primária à Saúde para Cumprimento de Metas - No Município de Anápolis - GO | 10 301 | | | | | | | 4.724.707 |
| | | | S | 3-ODC | 6 | 41 | 6 | 1001 | 2.900.000 |
| | | | S | 3-ODC | 6 | 41 | 6 | 1002 | 1.824.707 |
| 5019 4324 | Atenção à Saúde de Populações Ribeirinhas e de Áreas Remotas da Região Amazônica mediante Cooperação com a Marinha do Brasil e com o Exército Brasileiro | 10 301 | | | | | | | 2.394.770 |
| 5019 4324 0010 | Atenção à Saúde de Populações Ribeirinhas e de Áreas Remotas da Região Amazônica mediante Cooperação com a Marinha do Brasil e com o Exército Brasileiro - Na Região Norte | 10 301 | | | | | | | 2.394.770 |
| | | | S | 3-ODC | 6 | 90 | 6 | 1000 | 896.949 |
| | | | S | 3-ODC | 6 | 90 | 6 | 1001 | 500.000 |
| | | | S | 4-INV | 6 | 90 | 6 | 1000 | 497.821 |
| | | | S | 4-INV | 6 | 90 | 6 | 1001 | 500.000 |

| | | | | | | | | | |
|----------------|---|--------|---|-------|---|----|---|------|-------------|
| 5019 8581 | Estruturação da Rede de Serviços de Atenção Primária à Saúde | 10 301 | | | | | | | 163.722.780 |
| 5019 8581 0001 | Estruturação da Rede de Serviços de Atenção Primária à Saúde - Nacional | 10 301 | | | | | | | 6.441.651 |
| | | | S | 4-INV | 6 | 41 | 6 | 1000 | 396.734 |
| | | | S | 4-INV | 6 | 41 | 6 | 1001 | 352.449 |
| | | | S | 4-INV | 6 | 41 | 6 | 1002 | 5.692.468 |
| 5019 8581 0011 | Estruturação da Rede de Serviços de Atenção Primária à Saúde - No Estado de Rondônia | 10 301 | | | | | | | 10.109.087 |
| | | | S | 3-ODC | 6 | 41 | 6 | 1000 | 20.856 |
| | | | S | 4-INV | 6 | 41 | 6 | 1001 | 5.902.449 |
| | | | S | 4-INV | 6 | 41 | 6 | 1002 | 4.185.782 |
| 5019 8581 0012 | Estruturação da Rede de Serviços de Atenção Primária à Saúde - No Estado do Acre | 10 301 | | | | | | | 16.366.304 |
| | | | S | 3-ODC | 6 | 41 | 6 | 1001 | 3.852.449 |
| | | | S | 3-ODC | 6 | 41 | 6 | 1002 | 2.423.996 |
| | | | S | 4-INV | 6 | 41 | 6 | 1001 | 6.000.000 |
| | | | S | 4-INV | 6 | 41 | 6 | 1002 | 3.775.255 |
| | | | S | 4-INV | 6 | 99 | 6 | 1000 | 314.604 |
| 5019 8581 0013 | Estruturação da Rede de Serviços de Atenção Primária à Saúde - No Estado do Amazonas | 10 301 | | | | | | | 162.920 |
| | | | S | 4-INV | 6 | 99 | 6 | 1000 | 62.920 |
| | | | S | 4-INV | 6 | 99 | 6 | 1001 | 100.000 |
| 5019 8581 0015 | Estruturação da Rede de Serviços de Atenção Primária à Saúde - No Estado do Pará | 10 301 | | | | | | | 150.000 |
| | | | S | 4-INV | 6 | 41 | 6 | 1001 | 150.000 |
| 5019 8581 0016 | Estruturação da Rede de Serviços de Atenção Primária à Saúde - No Estado do Amapá | 10 301 | | | | | | | 4.599.750 |
| | | | S | 4-INV | 6 | 41 | 6 | 1002 | 4.599.750 |
| 5019 8581 0017 | Estruturação da Rede de Serviços de Atenção Primária à Saúde - No Estado do Tocantins | 10 301 | | | | | | | 3.856.328 |
| | | | S | 3-ODC | 6 | 99 | 6 | 1000 | 196.990 |
| | | | S | 3-ODC | 6 | 99 | 6 | 1001 | 1.275.228 |
| | | | S | 4-INV | 6 | 99 | 6 | 1000 | 1.340.110 |
| | | | S | 4-INV | 6 | 99 | 6 | 1001 | 1.044.000 |
| 5019 8581 0023 | Estruturação da Rede de Serviços de Atenção Primária à Saúde - No Estado do Ceará | 10 301 | | | | | | | 9.145.782 |
| | | | S | 4-INV | 6 | 99 | 6 | 1000 | 8.418 |
| | | | S | 4-INV | 6 | 99 | 6 | 1001 | 3.350.000 |
| | | | S | 4-INV | 6 | 99 | 6 | 1002 | 5.787.364 |
| 5019 8581 0024 | Estruturação da Rede de Serviços de Atenção Primária à Saúde - No Estado do Rio Grande do Norte | 10 301 | | | | | | | 2.129.209 |
| | | | S | 3-ODC | 6 | 41 | 6 | 1000 | 500.000 |

| | | | | | | | | | |
|----------------|--|--------|---|-------|---|----|---|------|------------|
| | | | S | 4-INV | 6 | 41 | 6 | 1000 | 629.209 |
| | | | S | 4-INV | 6 | 41 | 6 | 1001 | 1.000.000 |
| 5019 8581 0025 | Estruturação da Rede de Serviços de Atenção Primária à Saúde - No Estado da Paraíba | 10 301 | | | | | | | 4.413.390 |
| | | | S | 3-ODC | 6 | 41 | 6 | 1000 | 629 |
| | | | S | 3-ODC | 6 | 41 | 6 | 1001 | 1.000 |
| | | | S | 4-INV | 6 | 41 | 6 | 1001 | 90.400 |
| | | | S | 4-INV | 6 | 41 | 6 | 1002 | 753.225 |
| | | | S | 4-INV | 6 | 99 | 6 | 1001 | 883.194 |
| | | | S | 4-INV | 6 | 99 | 6 | 1002 | 2.684.942 |
| 5019 8581 0026 | Estruturação da Rede de Serviços de Atenção Primária à Saúde - No Estado de Pernambuco | 10 301 | | | | | | | 1.689.941 |
| | | | S | 4-INV | 6 | 41 | 6 | 1000 | 1.174.838 |
| | | | S | 4-INV | 6 | 41 | 6 | 1001 | 100.000 |
| | | | S | 4-INV | 6 | 99 | 6 | 1000 | 415.103 |
| 5019 8581 0027 | Estruturação da Rede de Serviços de Atenção Primária à Saúde - No Estado de Alagoas | 10 301 | | | | | | | 4.865.152 |
| | | | S | 4-INV | 6 | 41 | 6 | 1001 | 2.500.000 |
| | | | S | 4-INV | 6 | 41 | 6 | 1002 | 2.202.232 |
| | | | S | 4-INV | 6 | 99 | 6 | 1000 | 62.920 |
| | | | S | 4-INV | 6 | 99 | 6 | 1001 | 100.000 |
| 5019 8581 0028 | Estruturação da Rede de Serviços de Atenção Primária à Saúde - No Estado de Sergipe | 10 301 | | | | | | | 8.854.164 |
| | | | S | 3-ODC | 6 | 99 | 6 | 1000 | 229.012 |
| | | | S | 3-ODC | 6 | 99 | 6 | 1001 | 502.000 |
| | | | S | 4-INV | 6 | 41 | 6 | 1000 | 29.209 |
| | | | S | 4-INV | 6 | 41 | 6 | 1002 | 1.995.642 |
| | | | S | 4-INV | 6 | 99 | 6 | 1001 | 162.897 |
| | | | S | 4-INV | 6 | 99 | 6 | 1002 | 5.935.404 |
| 5019 8581 0029 | Estruturação da Rede de Serviços de Atenção Primária à Saúde - No Estado da Bahia | 10 301 | | | | | | | 253.209 |
| | | | S | 4-INV | 6 | 99 | 6 | 1000 | 253.209 |
| 5019 8581 0031 | Estruturação da Rede de Serviços de Atenção Primária à Saúde - No Estado de Minas Gerais | 10 301 | | | | | | | 14.370.138 |
| | | | S | 3-ODC | 6 | 99 | 6 | 1000 | 31.460 |
| | | | S | 3-ODC | 6 | 99 | 6 | 1001 | 50.000 |
| | | | S | 3-ODC | 6 | 99 | 6 | 1002 | 1.731.260 |
| | | | S | 4-INV | 6 | 41 | 6 | 1000 | 220.223 |
| | | | S | 4-INV | 6 | 41 | 6 | 1001 | 1.200.000 |

| | | | | | | | | | |
|----------------|---|--------|---|-------|---|----|---|------|---|
| | | | S | 4-INV | 6 | 41 | 6 | 1002 | 4.445.743 |
| | | | S | 4-INV | 6 | 99 | 6 | 1000 | 611.791 |
| | | | S | 4-INV | 6 | 99 | 6 | 1001 | 2.322.233 |
| | | | S | 4-INV | 6 | 99 | 6 | 1002 | 3.757.428 |
| 5019 8581 0032 | Estruturação da Rede de Serviços de Atenção Primária à Saúde - No Estado do Espírito Santo | 10 301 | | | | | | | 3.983.922 |
| | | | S | 4-INV | 6 | 41 | 6 | 1000 | 190.894 |
| | | | S | 4-INV | 6 | 41 | 6 | 1001 | 600.000 |
| | | | S | 4-INV | 6 | 41 | 6 | 1002 | 3.193.028 |
| 5019 8581 0033 | Estruturação da Rede de Serviços de Atenção Primária à Saúde - No Estado do Rio de Janeiro | 10 301 | | | | | | | 2.365.151 |
| | | | S | 3-ODC | 6 | 99 | 6 | 1000 | 62.920 |
| | | | S | 3-ODC | 6 | 99 | 6 | 1001 | 100.000 |
| | | | S | 4-INV | 6 | 41 | 6 | 1000 | 1.573.022 |
| | | | S | 4-INV | 6 | 99 | 6 | 1000 | 629.209 |
| 5019 8581 0035 | Estruturação da Rede de Serviços de Atenção Primária à Saúde - No Estado de São Paulo | 10 301 | | | | | | | 6.784.587 |
| | | | S | 3-ODC | 6 | 41 | 6 | 1001 | 800.000 |
| | | | S | 4-INV | 6 | 41 | 6 | 1000 | 474.927 |
| | | | S | 4-INV | 6 | 41 | 6 | 1001 | 770.000  |
| | | | S | 4-INV | 6 | 41 | 6 | 1002 | 1.960.984 |
| | | | S | 4-INV | 6 | 99 | 6 | 1000 | 1.261.837 |
| | | | S | 4-INV | 6 | 99 | 6 | 1001 | 1.516.839 |
| 5019 8581 0041 | Estruturação da Rede de Serviços de Atenção Primária à Saúde - No Estado do Paraná | 10 301 | | | | | | | 3.281.545 |
| | | | S | 3-ODC | 6 | 41 | 6 | 1000 | 825.947 |
| | | | S | 3-ODC | 6 | 41 | 6 | 1001 | 450.000 |
| | | | S | 4-INV | 6 | 41 | 6 | 1000 | 632.575 |
| | | | S | 4-INV | 6 | 99 | 6 | 1000 | 273.023 |
| | | | S | 4-INV | 6 | 99 | 6 | 1001 | 1.100.000 |
| 5019 8581 0043 | Estruturação da Rede de Serviços de Atenção Primária à Saúde - No Estado do Rio Grande do Sul | 10 301 | | | | | | | 3.973.634 |
| | | | S | 4-INV | 6 | 41 | 6 | 1000 | 595.489 |
| | | | S | 4-INV | 6 | 41 | 6 | 1001 | 1.750.000 |
| | | | S | 4-INV | 6 | 99 | 6 | 1000 | 71.946 |
| | | | S | 4-INV | 6 | 99 | 6 | 1001 | 1.556.199 |
| 5019 8581 0051 | Estruturação da Rede de Serviços de Atenção Primária à Saúde - No Estado de Mato Grosso | 10 301 | | | | | | | 4.125.898 |
| | | | S | 4-INV | 6 | 41 | 6 | 1000 | 943.813 |

| | | | | | | | | | |
|----------------|---|--------|---|-------|---|----|---|------|---|
| | | | S | 4-INV | 6 | 41 | 6 | 1001 | 1.705.916 |
| | | | S | 4-INV | 6 | 41 | 6 | 1002 | 1.476.169 |
| 5019 8581 0052 | Estruturação da Rede de Serviços de Atenção Primária à Saúde - No Estado de Goiás | 10 301 | | | | | | | 7.416.063 |
| | | | S | 3-ODC | 6 | 41 | 6 | 1001 | 79.000 |
| | | | S | 3-ODC | 6 | 99 | 6 | 1000 | 114.604 |
| | | | S | 4-INV | 6 | 41 | 6 | 1000 | 936.595 |
| | | | S | 4-INV | 6 | 41 | 6 | 1001 | 348.600 |
| | | | S | 4-INV | 6 | 99 | 6 | 1001 | 3.550.000 |
| | | | S | 4-INV | 6 | 99 | 6 | 1002 | 2.387.264 |
| 5019 8581 0053 | Estruturação da Rede de Serviços de Atenção Primária à Saúde - No Distrito Federal | 10 301 | | | | | | | 13.771.242 |
| | | | S | 4-INV | 6 | 31 | 6 | 1000 | 1.197.385 |
| | | | S | 4-INV | 6 | 31 | 6 | 1001 | 600.000 |
| | | | S | 4-INV | 6 | 31 | 6 | 1002 | 11.973.857 |
| 5019 8581 0054 | Estruturação da Rede de Serviços de Atenção Primária à Saúde - No Estado de Mato Grosso do Sul | 10 301 | | | | | | | 880.893 |
| | | | S | 4-INV | 6 | 99 | 6 | 1000 | 880.893 |
| 5019 8581 0155 | Estruturação da Rede de Serviços de Atenção Primária à Saúde - No Município de Bujari - AC | 10 301 | | | | | | | 1.195.497 |
| | | | S | 4-INV | 6 | 41 | 6 | 1000 | 1.195.497  |
| 5019 8581 0166 | Estruturação da Rede de Serviços de Atenção Primária à Saúde - No Município de Rio Branco - AC | 10 301 | | | | | | | 1.887.627 |
| | | | S | 4-INV | 6 | 41 | 6 | 1002 | 1.887.627 |
| 5019 8581 0173 | Estruturação da Rede de Serviços de Atenção Primária à Saúde - No Município de Porto Acre - AC | 10 301 | | | | | | | 1.887.627 |
| | | | S | 4-INV | 6 | 41 | 6 | 1002 | 1.887.627 |
| 5019 8581 0241 | Estruturação da Rede de Serviços de Atenção Primária à Saúde - No Município de Caracaraí - RR | 10 301 | | | | | | | 3.258.418 |
| | | | S | 3-ODC | 6 | 41 | 6 | 1000 | 1.258.418 |
| | | | S | 3-ODC | 6 | 41 | 6 | 1001 | 2.000.000 |
| 5019 8581 0250 | Estruturação da Rede de Serviços de Atenção Primária à Saúde - No Município de Uiramutã - RR | 10 301 | | | | | | | 883.164 |
| | | | S | 3-ODC | 6 | 41 | 6 | 1000 | 30.715 |
| | | | S | 3-ODC | 6 | 41 | 6 | 1001 | 852.449 |
| 5019 8581 0407 | Estruturação da Rede de Serviços de Atenção Primária à Saúde - No Município de Santana - AP | 10 301 | | | | | | | 2.000.000 |
| | | | S | 3-ODC | 6 | 41 | 6 | 1001 | 2.000.000 |
| 5019 8581 0480 | Estruturação da Rede de Serviços de Atenção Primária à Saúde - No Município de Luzinópolis - TO | 10 301 | | | | | | | 125.841 |
| | | | S | 4-INV | 6 | 41 | 6 | 1000 | 125.841 |

| | | | | | | | | | |
|----------------|---|--------|---|-------|---|----|---|------|-----------|
| 5019 8581 0524 | Estruturação da Rede de Serviços de Atenção Primária à Saúde - No Município de Santa Fé do Araguaia - TO | 10 301 | | | | | | | 1.258.418 |
| | | | S | 4-INV | 6 | 41 | 6 | 1000 | 1.258.418 |
| 5019 8581 0550 | Estruturação da Rede de Serviços de Atenção Primária à Saúde - No Município de Afonso Cunha - MA | 10 301 | | | | | | | 1.220.612 |
| | | | S | 4-INV | 6 | 41 | 6 | 1000 | 857.612 |
| | | | S | 4-INV | 6 | 41 | 6 | 1001 | 363.000 |
| 5019 8581 1626 | Estruturação da Rede de Serviços de Atenção Primária à Saúde - No Município de Flores - PE | 10 301 | | | | | | | 675.770 |
| | | | S | 4-INV | 6 | 41 | 6 | 1000 | 675.770 |
| 5019 8581 3338 | Estruturação da Rede de Serviços de Atenção Primária à Saúde - No Município de Rio Claro - RJ | 10 301 | | | | | | | 1.995.642 |
| | | | S | 3-ODC | 6 | 41 | 6 | 1002 | 1.995.642 |
| 5019 8581 3528 | Estruturação da Rede de Serviços de Atenção Primária à Saúde - No Município de Echaporã - SP | 10 301 | | | | | | | 498.692 |
| | | | S | 4-INV | 6 | 41 | 6 | 1000 | 198.692 |
| | | | S | 4-INV | 6 | 41 | 6 | 1001 | 300.000 |
| 5019 8581 3853 | Estruturação da Rede de Serviços de Atenção Primária à Saúde - No Município de Ribeirão Preto - SP | 10 301 | | | | | | | 629.208 |
| | | | S | 3-ODC | 6 | 41 | 6 | 1000 | 314.604 |
| | | | S | 4-INV | 6 | 41 | 6 | 1000 | 314.604 |
| 5019 8581 3912 | Estruturação da Rede de Serviços de Atenção Primária à Saúde - No Município de São Carlos - SP | 10 301 | | | | | | | 440.446 |
| | | | S | 3-ODC | 6 | 41 | 6 | 1000 | 220.223 |
| | | | S | 4-INV | 6 | 41 | 6 | 1000 | 220.223 |
| 5019 8581 4039 | Estruturação da Rede de Serviços de Atenção Primária à Saúde - No Município de Bandeirantes - PR | 10 301 | | | | | | | 188.762 |
| | | | S | 4-INV | 6 | 41 | 6 | 1000 | 188.762 |
| 5019 8581 4435 | Estruturação da Rede de Serviços de Atenção Primária à Saúde - No Município de Balneário Arroio do Silva - SC | 10 301 | | | | | | | 125.841 |
| | | | S | 4-INV | 6 | 41 | 6 | 1000 | 125.841 |
| 5019 8581 4542 | Estruturação da Rede de Serviços de Atenção Primária à Saúde - No Município de Jaguaruna - SC | 10 301 | | | | | | | 740.579 |
| | | | S | 4-INV | 6 | 41 | 6 | 1000 | 740.579 |
| 5019 8581 5203 | Estruturação da Rede de Serviços de Atenção Primária à Saúde - No Município de Anaurilândia - MS | 10 301 | | | | | | | 1.097.603 |
| | | | S | 4-INV | 6 | 41 | 6 | 1000 | 1.097.603 |
| 5019 8581 5222 | Estruturação da Rede de Serviços de Atenção Primária à Saúde - No Município de Corguinho - MS | 10 301 | | | | | | | 997.821 |
| | | | S | 4-INV | 6 | 41 | 6 | 1000 | 997.821 |
| 5019 8581 5236 | Estruturação da Rede de Serviços de Atenção Primária à Saúde - No Município de Inocência - MS | 10 301 | | | | | | | 647.603 |

| | | | | | | | | | |
|----------------|--|--------|---|-------|---|----|---|------|---|
| | | | S | 4-INV | 6 | 41 | 6 | 1000 | 647.603 |
| 5019 8581 5241 | Estruturação da Rede de Serviços de Atenção Primária à Saúde - No Município de Jaraguari - MS | 10 301 | | | | | | | 497.821 |
| | | | S | 4-INV | 6 | 41 | 6 | 1000 | 497.821 |
| 5019 8581 5262 | Estruturação da Rede de Serviços de Atenção Primária à Saúde - No Município de Rio Brilhante - MS | 10 301 | | | | | | | 1.396.950 |
| | | | S | 4-INV | 6 | 41 | 6 | 1000 | 1.396.950 |
| 5019 8581 5265 | Estruturação da Rede de Serviços de Atenção Primária à Saúde - No Município de Rochedo - MS | 10 301 | | | | | | | 997.821 |
| | | | S | 4-INV | 6 | 41 | 6 | 1000 | 997.821 |
| 5019 8581 5267 | Estruturação da Rede de Serviços de Atenção Primária à Saúde - No Município de São Gabriel do Oeste - MS | 10 301 | | | | | | | 997.821 |
| | | | S | 4-INV | 6 | 41 | 6 | 1000 | 997.821 |
| 5019 8581 5274 | Estruturação da Rede de Serviços de Atenção Primária à Saúde - No Município de Terenos - MS | 10 301 | | | | | | | 997.821 |
| | | | S | 4-INV | 6 | 41 | 6 | 1000 | 997.821 |
| 5019 8581 5367 | Estruturação da Rede de Serviços de Atenção Primária à Saúde - No Município de Poconé - MT | 10 301 | | | | | | | 188.762 |
| | | | S | 4-INV | 6 | 41 | 6 | 1000 | 188.762 |
| 5019 8581 7432 | Estruturação da Rede de Serviços de Atenção Primária à Saúde - Implantação de UBS - No Município de Batalha - PI | 10 301 | | | | | | | 692.130 |
| | | | S | 4-INV | 6 | 41 | 6 | 1000 | 692.130  |
| 5019 8581 7433 | Estruturação da Rede de Serviços de Atenção Primária à Saúde - Implantação de UBS - No Estado da Bahia | 10 301 | | | | | | | 692.130 |
| | | | S | 4-INV | 6 | 41 | 6 | 1000 | 692.130 |
| 5019 8581 7434 | Estruturação da Rede de Serviços de Atenção Primária à Saúde - Ampliação da Unidade de Saúde da Família em Taboão Lambari - No Município de Mogi das Cruzes - SP | 10 301 | | | | | | | 629.209 |
| | | | S | 4-INV | 6 | 41 | 6 | 1000 | 629.209 |
| 5019 8581 7435 | Estruturação da Rede de Serviços de Atenção Primária à Saúde - Construção de Centro de Saúde - No Município de Campinas - SP | 10 301 | | | | | | | 629.209 |
| | | | S | 4-INV | 6 | 41 | 6 | 1000 | 629.209 |
| 5019 8581 7448 | Estruturação da Rede de Serviços de Atenção Primária à Saúde - Aquisição de Unidade Móvel de Saúde - No Município de Batatais - SP | 10 301 | | | | | | | 257.975 |
| | | | S | 4-INV | 6 | 41 | 6 | 1000 | 257.975 |
| 5020 | Desenvolvimento Científico, Tecnológico e Produtivo em Saúde | | | | | | | | 1.887.627 |
| | ATIVIDADES | | | | | | | | |
| 5020 21BF | Pesquisa, Desenvolvimento Tecnológico e Inovação em Saúde | 10 571 | | | | | | | 1.887.627 |
| 5020 21BF 0033 | Pesquisa, Desenvolvimento Tecnológico e Inovação em Saúde - No Estado do Rio de Janeiro | 10 571 | | | | | | | 1.887.627 |
| | | | S | 3-ODC | 6 | 90 | 6 | 1002 | 1.887.627 |
| 5021 | Gestão e Organização do SUS | | | | | | | | 2.733.823 |

| | | | | | | | | | |
|----------------|--|--------|---|-------|---|----|---|------|------------|
| | ATIVIDADES | | | | | | | | |
| 5021 20YD | Educação e Formação em Saúde | 10 128 | | | | | | | 1.830.456 |
| 5021 20YD 0001 | Educação e Formação em Saúde - Nacional | 10 128 | | | | | | | 1.452.931 |
| | | | S | 3-ODC | 6 | 90 | 6 | 1000 | 552.931 |
| | | | S | 3-ODC | 6 | 90 | 6 | 1001 | 900.000 |
| 5021 20YD 0024 | Educação e Formação em Saúde - No Estado do Rio Grande do Norte | 10 128 | | | | | | | 377.525 |
| | | | S | 3-ODC | 6 | 99 | 6 | 1000 | 377.525 |
| 5021 21CF | Implantação e Funcionamento da Saúde Digital e Telessaúde no SUS | 10 573 | | | | | | | 903.367 |
| 5021 21CF 0017 | Implantação e Funcionamento da Saúde Digital e Telessaúde no SUS - No Estado do Tocantins | 10 573 | | | | | | | 903.367 |
| | | | S | 3-ODC | 6 | 99 | 6 | 1000 | 103.367 |
| | | | S | 3-ODC | 6 | 99 | 6 | 1001 | 800.000 |
| 5022 | Proteção, Promoção e Recuperação da Saúde Indígena | | | | | | | | 4.645.487 |
| | ATIVIDADES | | | | | | | | |
| 5022 20YP | Promoção, Proteção e Recuperação da Saúde Indígena | 10 423 | | | | | | | 2.993.463 |
| 5022 20YP 0012 | Promoção, Proteção e Recuperação da Saúde Indígena - No Estado do Acre | 10 423 | | | | | | | 997.821 |
| | | | S | 4-INV | 6 | 90 | 6 | 1000 | 997.821 |
| 5022 20YP 0016 | Promoção, Proteção e Recuperação da Saúde Indígena - No Estado do Amapá | 10 423 | | | | | | | 1.995.642 |
| | | | S | 4-INV | 6 | 90 | 6 | 1002 | 1.995.642 |
| 5022 21CJ | Saneamento Básico em Aldeias Indígenas para Prevenção de Doenças e Agravos | 10 511 | | | | | | | 1.652.024 |
| 5022 21CJ 0001 | Saneamento Básico em Aldeias Indígenas para Prevenção de Doenças e Agravos - Nacional | 10 511 | | | | | | | 656.382 |
| | | | S | 3-ODC | 6 | 99 | 6 | 1000 | 328.191 |
| | | | S | 4-INV | 6 | 99 | 6 | 1000 | 328.191 |
| 5022 21CJ 0011 | Saneamento Básico em Aldeias Indígenas para Prevenção de Doenças e Agravos - No Estado de Rondônia | 10 511 | | | | | | | 995.642 |
| | | | S | 4-INV | 6 | 90 | 6 | 1002 | 995.642 |
| 5023 | Vigilância em Saúde | | | | | | | | 26.311.630 |
| | ATIVIDADES | | | | | | | | |
| 5023 20YJ | Fortalecimento do Sistema Nacional de Vigilância em Saúde | 10 305 | | | | | | | 26.311.630 |
| 5023 20YJ 0013 | Fortalecimento do Sistema Nacional de Vigilância em Saúde - No Estado do Amazonas | 10 305 | | | | | | | 188.762 |
| | | | S | 3-ODC | 6 | 99 | 6 | 1000 | 188.762 |
| 5023 20YJ 0024 | Fortalecimento do Sistema Nacional de Vigilância em Saúde - No Estado do Rio Grande do Norte | 10 305 | | | | | | | 18.273.421 |
| | | | S | 3-ODC | 6 | 31 | 6 | 1001 | 5.800.000 |
| | | | S | 3-ODC | 6 | 31 | 6 | 1002 | 11.574.729 |
| | | | S | 4-INV | 6 | 31 | 6 | 1000 | 598.692 |
| | | | S | 4-INV | 6 | 31 | 6 | 1001 | 300.000 |

| | | | | | | | | | |
|----------------|---|--------|---|-------|---|----|---|------|-----------|
| | OPERAÇÕES ESPECIAIS | | | | | | | | |
| 0909 OEC9 | Auxílio Financeiro a Entidades que Atuam nas Áreas de Emprego, Renda e Qualificação Profissional | 28 846 | | | | | | | 251.682 |
| 0909 OEC9 0001 | Auxílio Financeiro a Entidades que Atuam nas Áreas de Emprego, Renda e Qualificação Profissional - Nacional | 28 846 | | | | | | | 251.682 |
| | | | F | 4-INV | 6 | 50 | 0 | 1000 | 62.920 |
| | | | F | 4-INV | 6 | 99 | 0 | 1000 | 188.762 |
| 2213 | Modernização Trabalhista e Trabalho Digno | | | | | | | | 340.446 |
| | ATIVIDADES | | | | | | | | |
| 2213 20YU | Fiscalização de Obrigações Trabalhistas e Inspeção em Segurança e Saúde no Trabalho | 11 125 | | | | | | | 340.446 |
| 2213 20YU 0033 | Fiscalização de Obrigações Trabalhistas e Inspeção em Segurança e Saúde no Trabalho - No Estado do Rio de Janeiro | 11 125 | | | | | | | 340.446 |
| | | | F | 4-INV | 6 | 99 | 0 | 1000 | 340.446 |
| 5027 | Inclusão Produtiva de Pessoas em Situação de Vulnerabilidade Social | | | | | | | | 7.672.029 |
| | ATIVIDADES | | | | | | | | |
| 5027 215F | Fomento e Fortalecimento da Economia Solidária, Associativismo e Cooperativismo | 11 334 | | | | | | | 7.672.029 |
| 5027 215F 0001 | Fomento e Fortalecimento da Economia Solidária, Associativismo e Cooperativismo - Nacional | 11 334 | | | | | | | 151.683 |
| | | | F | 3-ODC | 6 | 50 | 0 | 1000 | 151.683 |
| 5027 215F 0031 | Fomento e Fortalecimento da Economia Solidária, Associativismo e Cooperativismo - No Estado de Minas Gerais | 11 334 | | | | | | | 1.029.207 |
| | | | F | 3-ODC | 6 | 50 | 0 | 1000 | 651.683 |
| | | | F | 3-ODC | 6 | 99 | 0 | 1000 | 125.841 |
| | | | F | 4-INV | 6 | 50 | 0 | 1000 | 251.683 |
| 5027 215F 0032 | Fomento e Fortalecimento da Economia Solidária, Associativismo e Cooperativismo - No Estado do Espírito Santo | 11 334 | | | | | | | 157.302 |
| | | | F | 3-ODC | 6 | 50 | 0 | 1000 | 157.302 |
| 5027 215F 0033 | Fomento e Fortalecimento da Economia Solidária, Associativismo e Cooperativismo - No Estado do Rio de Janeiro | 11 334 | | | | | | | 629.208 |
| | | | F | 3-ODC | 6 | 50 | 0 | 1000 | 314.604 |
| | | | F | 3-ODC | 6 | 99 | 0 | 1000 | 314.604 |
| 5027 215F 0035 | Fomento e Fortalecimento da Economia Solidária, Associativismo e Cooperativismo - No Estado de São Paulo | 11 334 | | | | | | | 597.747 |
| | | | F | 3-ODC | 6 | 50 | 0 | 1000 | 597.747 |
| 5027 215F 0041 | Fomento e Fortalecimento da Economia Solidária, Associativismo e Cooperativismo - No Estado do Paraná | 11 334 | | | | | | | 947.385 |
| | | | F | 3-ODC | 6 | 50 | 0 | 1000 | 947.385 |
| 5027 215F 0043 | Fomento e Fortalecimento da Economia Solidária, Associativismo e Cooperativismo - No Estado do Rio Grande do Sul | 11 334 | | | | | | | 217.863 |
| | | | F | 4-INV | 6 | 50 | 0 | 1000 | 217.863 |
| 5027 215F 0050 | Fomento e Fortalecimento da Economia Solidária, Associativismo e Cooperativismo - Na Região Centro-Oeste | 11 334 | | | | | | | 814.604 |

| | | | | | | | | | |
|---|--|-----------|-------|-------------------------------------|-----|-------|-----|-------|-----------|
| | | | F | 3-ODC | 6 | 99 | 0 | 1000 | 814.604 |
| 5027 215F 0053 | Fomento e Fortalecimento da Economia Solidária, Associativismo e Cooperativismo - No Distrito Federal | 11 334 | | | | | | | 1.497.821 |
| | | | F | 3-ODC | 6 | 50 | 0 | 1000 | 1.497.821 |
| 5027 215F 7008 | Fomento e Fortalecimento da Economia Solidária, Associativismo e Cooperativismo - Associação Comunitária Beneficente Fé e Esperança - No Estado da Bahia | 11 334 | | | | | | | 1.629.209 |
| | | | F | 3-ODC | 6 | 50 | 0 | 1000 | 1.629.209 |
| TOTAL - FISCAL | | | | | | | | | 8.264.157 |
| TOTAL - SEGURIDADE | | | | | | | | | 0 |
| TOTAL - GERAL | | | | | | | | | 8.264.157 |
| ÓRGÃO: 40000 - Ministério do Trabalho e Emprego | | | | | | | | | |
| UNIDADE: 40901 - Fundo de Amparo ao Trabalhador | | | | | | | | | |
| ANEXO II | | | | Crédito Suplementar | | | | | |
| PROGRAMA DE TRABALHO (CANCELAMENTO) | | | | Recurso de Todas as Fontes R\$ 1,00 | | | | | |
| PROGRAMÁTICA | PROGRAMA/AÇÃO/LOCALIZADOR/PRODUTO | FUNCIONAL | E S F | G N D | R P | M O D | I U | F T E | VALOR |
| 0032 | Programa de Gestão e Manutenção do Poder Executivo | | | | | | | | 125.841 |
| | ATIVIDADES | | | | | | | | |
| 0032 4815 | Funcionamento das Unidades Descentralizadas | 11 122 | | | | | | | 125.841 |
| 0032 4815 0014 | Funcionamento das Unidades Descentralizadas - No Estado de Roraima | 11 122 | | | | | | | 125.841 |
| | | | S | 4-INV | 6 | 90 | 0 | 1000 | 125.841 |
| 2210 | Empregabilidade | | | | | | | | 1.755.050 |
| | ATIVIDADES | | | | | | | | |
| 2210 20Z1 | Qualificação Social e Profissional de Trabalhadores | 11 333 | | | | | | | 1.755.050 |
| 2210 20Z1 0013 | Qualificação Social e Profissional de Trabalhadores - No Estado do Amazonas | 11 333 | | | | | | | 1.303.367 |
| | | | S | 3-ODC | 6 | 50 | 0 | 1000 | 1.303.367 |
| 2210 20Z1 0017 | Qualificação Social e Profissional de Trabalhadores - No Estado do Tocantins | 11 333 | | | | | | | 351.683 |
| | | | S | 4-INV | 6 | 99 | 0 | 1000 | 351.683 |
| 2210 20Z1 0043 | Qualificação Social e Profissional de Trabalhadores - No Estado do Rio Grande do Sul | 11 333 | | | | | | | 100.000 |
| | | | S | 3-ODC | 6 | 99 | 0 | 1000 | 100.000 |
| 2213 | Modernização Trabalhista e Trabalho Digno | | | | | | | | 2.298.018 |
| | ATIVIDADES | | | | | | | | |
| 2213 20YY | Estudos, Pesquisas e Geração de Informações sobre Trabalho, Emprego e Renda | 11 571 | | | | | | | 2.298.018 |
| 2213 20YY 0001 | Estudos, Pesquisas e Geração de Informações sobre Trabalho, Emprego e Renda - Nacional | 11 571 | | | | | | | 561.830 |
| | | | S | 3-ODC | 6 | 50 | 0 | 1000 | 62.920 |
| | | | S | 3-ODC | 6 | 99 | 0 | 1000 | 498.910 |
| 2213 20YY 0033 | Estudos, Pesquisas e Geração de Informações sobre Trabalho, Emprego e Renda - No Estado do Rio de Janeiro | 11 571 | | | | | | | 1.736.188 |

| | | | | | | | | | |
|---|---|-----------|-------------------------------------|-------|-----|-------|-----|-------|-----------|
| | | | S | 3-ODC | 6 | 99 | 0 | 1000 | 1.736.188 |
| TOTAL - FISCAL | | | | | | | | | 0 |
| TOTAL - SEGURIDADE | | | | | | | | | 4.178.909 |
| TOTAL - GERAL | | | | | | | | | 4.178.909 |
| ÓRGÃO: 41000 - Ministério das Comunicações | | | | | | | | | |
| UNIDADE: 41101 - Ministério das Comunicações - Administração Direta | | | | | | | | | |
| ANEXO II | | | Crédito Suplementar | | | | | | |
| PROGRAMA DE TRABALHO (CANCELAMENTO) | | | Recurso de Todas as Fontes R\$ 1,00 | | | | | | |
| PROGRAMÁTICA | PROGRAMA/AÇÃO/LOCALIZADOR/PRODUTO | FUNCIONAL | E S F | G N D | R P | M O D | I U | F T E | VALOR |
| 2205 | Conecta Brasil | | | | | | | | 6.193.308 |
| | ATIVIDADES | | | | | | | | |
| 2205 20V8 | Apoio a Iniciativas e Projetos de Inclusão Digital | 24 126 | | | | | | | 6.193.308 |
| 2205 20V8 0011 | Apoio a Iniciativas e Projetos de Inclusão Digital - No Estado de Rondônia | 24 126 | | | | | | | 724.418 |
| | | | F | 3-ODC | 6 | 90 | 0 | 1000 | 724.418 |
| 2205 20V8 0015 | Apoio a Iniciativas e Projetos de Inclusão Digital - No Estado do Pará | 24 126 | | | | | | | 600.000 |
| | | | F | 3-ODC | 6 | 50 | 0 | 1000 | 600.000 |
| 2205 20V8 0021 | Apoio a Iniciativas e Projetos de Inclusão Digital - No Estado do Maranhão | 24 126 | | | | | | | 511.571 |
| | | | F | 3-ODC | 6 | 90 | 0 | 1000 | 511.571 |
| 2205 20V8 0024 | Apoio a Iniciativas e Projetos de Inclusão Digital - No Estado do Rio Grande do Norte | 24 126 | | | | | | | 172.166 |
| | | | F | 4-INV | 6 | 90 | 0 | 1000 | 172.166 |
| 2205 20V8 0025 | Apoio a Iniciativas e Projetos de Inclusão Digital - No Estado da Paraíba | 24 126 | | | | | | | 629.209 |
| | | | F | 4-INV | 6 | 99 | 0 | 1000 | 629.209 |
| 2205 20V8 0028 | Apoio a Iniciativas e Projetos de Inclusão Digital - No Estado de Sergipe | 24 126 | | | | | | | 173.620 |
| | | | F | 3-ODC | 6 | 90 | 0 | 1000 | 173.620 |
| 2205 20V8 0031 | Apoio a Iniciativas e Projetos de Inclusão Digital - No Estado de Minas Gerais | 24 126 | | | | | | | 377.688 |
| | | | F | 3-ODC | 6 | 90 | 0 | 1000 | 214.544 |
| | | | F | 3-ODC | 6 | 99 | 0 | 1000 | 163.144 |
| 2205 20V8 0032 | Apoio a Iniciativas e Projetos de Inclusão Digital - No Estado do Espírito Santo | 24 126 | | | | | | | 660.669 |
| | | | F | 3-ODC | 6 | 40 | 0 | 1000 | 660.669 |
| 2205 20V8 0053 | Apoio a Iniciativas e Projetos de Inclusão Digital - No Distrito Federal | 24 126 | | | | | | | 1.096.146 |
| | | | F | 3-ODC | 6 | 50 | 0 | 1000 | 448.108 |
| | | | F | 3-ODC | 6 | 99 | 0 | 1000 | 598.692 |
| | | | F | 4-INV | 6 | 50 | 0 | 1000 | 49.346 |
| 2205 20V8 0054 | Apoio a Iniciativas e Projetos de Inclusão Digital - No Estado de Mato Grosso do Sul | 24 126 | | | | | | | 1.247.821 |
| | | | F | 3-ODC | 6 | 90 | 0 | 1000 | 1.247.821 |
| TOTAL - FISCAL | | | | | | | | | 6.193.308 |



| | | | | | | | | | |
|---|--|-----------|-------------|-------------|--------|-------------------------------------|--------|-------------|------------|
| TOTAL - SEGURIDADE | | | | | | | | | 0 |
| TOTAL - GERAL | | | | | | | | | 6.193.308 |
| ÓRGÃO: 42000 - Ministério da Cultura | | | | | | | | | |
| UNIDADE: 42101 - Ministério da Cultura - Administração Direta | | | | | | | | | |
| ANEXO II | | | | | | Crédito Suplementar | | | |
| PROGRAMA DE TRABALHO (CANCELAMENTO) | | | | | | Recurso de Todas as Fontes R\$ 1,00 | | | |
| PROGRAMÁTICA | PROGRAMA/AÇÃO/LOCALIZADOR/PRODUTO | FUNCIONAL | E S F | G N D | R P | M O D | I U | F T E | VALOR |
| 5025 | Cultura | | | | | | | | 27.507.486 |
| | ATIVIDADES | | | | | | | | |
| 5025 20ZF | Promoção e Fomento à Cultura Brasileira | 13 392 | | | | | | | 21.783.030 |
| 5025 20ZF 0001 | Promoção e Fomento à Cultura Brasileira - Nacional | 13 392 | | | | | | | 6.954.098 |
| | | | F | 3-ODC | 6 | 50 | 0 | 1000 | 6.500.000 |
| | | | F | 3-ODC | 6 | 99 | 0 | 1000 | 454.098 |
| 5025 20ZF 0024 | Promoção e Fomento à Cultura Brasileira - No Estado do Rio Grande do Norte | 13 392 | | | | | | | 1.192.130 |
| | | | F | 3-ODC | 6 | 99 | 0 | 1000 | 1.192.130 |
| 5025 20ZF 0026 | Promoção e Fomento à Cultura Brasileira - No Estado de Pernambuco | 13 392 | | | | | | | 283.141 |
| | | | F | 3-ODC | 6 | 30 | 0 | 1000 | 62.920 |
| | | | F | 3-ODC | 6 | 40 | 0 | 1000 | 94.381 |
| | | | F | 3-ODC | 6 | 99 | 0 | 1000 | 62.920 |
| | | | F | 4-INV | 6 | 40 | 0 | 1000 | 62.920 |
| 5025 20ZF 0027 | Promoção e Fomento à Cultura Brasileira - No Estado de Alagoas | 13 392 | | | | | | | 1.169.260 |
| | | | F | 3-ODC | 6 | 50 | 0 | 1000 | 1.169.260 |
| 5025 20ZF 0028 | Promoção e Fomento à Cultura Brasileira - No Estado de Sergipe | 13 392 | | | | | | | 479.220 |
| | | | F | 3-ODC | 6 | 99 | 0 | 1000 | 479.220 |
| 5025 20ZF 0029 | Promoção e Fomento à Cultura Brasileira - No Estado da Bahia | 13 392 | | | | | | | 125.841 |
| | | | F | 4-INV | 6 | 50 | 0 | 1000 | 125.841 |
| 5025 20ZF 0031 | Promoção e Fomento à Cultura Brasileira - No Estado de Minas Gerais | 13 392 | | | | | | | 392.128 |
| | | | F | 3-ODC | 6 | 50 | 0 | 1000 | 229.208 |
| | | | F | 4-INV | 6 | 99 | 0 | 1000 | 162.920 |
| 5025 20ZF 0032 | Promoção e Fomento à Cultura Brasileira - No Estado do Espírito Santo | 13 392 | | | | | | | 2.196.078 |
| | | | F | 3-ODC | 6 | 50 | 0 | 1000 | 2.196.078 |
| 5025 20ZF 0033 | Promoção e Fomento à Cultura Brasileira - No Estado do Rio de Janeiro | 13 392 | | | | | | | 1.099.640 |
| | | | F | 3-ODC | 6 | 50 | 0 | 1000 | 69.431 |
| | | | F | 3-ODC | 6 | 99 | 0 | 1000 | 1.030.209 |
| 5025 20ZF 0035 | Promoção e Fomento à Cultura Brasileira - No Estado de São Paulo | 13 392 | | | | | | | 911.784 |
| | | | F | 3-ODC | 6 | 99 | 0 | 1000 | 82.576 |



| | | | | | | | | | |
|------------------|---|---------------|---|-------|---|----|---|------|------------------|
| | | | F | 4-INV | 6 | 40 | 0 | 1000 | 503.367 |
| | | | F | 4-INV | 6 | 99 | 0 | 1000 | 325.841 |
| 5025 20ZF 0042 | Promoção e Fomento à Cultura Brasileira - No Estado de Santa Catarina | 13 392 | | | | | | | 471.904 |
| | | | F | 3-ODC | 6 | 50 | 0 | 1000 | 471.904 |
| 5025 20ZF 0043 | Promoção e Fomento à Cultura Brasileira - No Estado do Rio Grande do Sul | 13 392 | | | | | | | 162.266 |
| | | | F | 3-ODC | 6 | 99 | 0 | 1000 | 162.266 |
| 5025 20ZF 0053 | Promoção e Fomento à Cultura Brasileira - No Distrito Federal | 13 392 | | | | | | | 3.041.285 |
| | | | F | 3-ODC | 6 | 50 | 0 | 1000 | 3.041.285 |
| 5025 20ZF 0054 | Promoção e Fomento à Cultura Brasileira - No Estado de Mato Grosso do Sul | 13 392 | | | | | | | 1.258.417 |
| | | | F | 3-ODC | 6 | 30 | 0 | 1000 | 943.813 |
| | | | F | 3-ODC | 6 | 50 | 0 | 1000 | 314.604 |
| 5025 20ZF 1577 | Promoção e Fomento à Cultura Brasileira - No Município de Arcoverde - PE | 13 392 | | | | | | | 125.840 |
| | | | F | 3-ODC | 6 | 99 | 0 | 1000 | 62.920 |
| | | | F | 4-INV | 6 | 99 | 0 | 1000 | 62.920 |
| 5025 20ZF 1695 | Promoção e Fomento à Cultura Brasileira - No Município de Recife - PE | 13 392 | | | | | | | 724.533 |
| | | | F | 3-ODC | 6 | 50 | 0 | 1000 | 724.533 |
| 5025 20ZF 3330 | Promoção e Fomento à Cultura Brasileira - No Município de Pirai - RJ | 13 392 | | | | | | | 188.762 |
| | | | F | 3-ODC | 6 | 40 | 0 | 1000 | 188.762 |
| 5025 20ZF 3341 | Promoção e Fomento à Cultura Brasileira - No Município do Rio de Janeiro - RJ | 13 392 | | | | | | | 1.006.703 |
| | | | F | 3-ODC | 6 | 50 | 0 | 1000 | 188.762 |
| | | | F | 3-ODC | 6 | 99 | 0 | 1000 | 817.941 |
| 5025 218A | Inovação, Difusão e Ampliação do Acesso à Produção Audiovisual Brasileira | 13 392 | | | | | | | 3.033.463 |
| 5025 218A 0001 | Inovação, Difusão e Ampliação do Acesso à Produção Audiovisual Brasileira - Nacional | 13 392 | | | | | | | 2.291.954 |
| | | | F | 3-ODC | 6 | 50 | 0 | 1000 | 2.291.954 |
| 5025 218A 0026 | Inovação, Difusão e Ampliação do Acesso à Produção Audiovisual Brasileira - No Estado de Pernambuco | 13 392 | | | | | | | 94.381 |
| | | | F | 3-ODC | 6 | 99 | 0 | 1000 | 94.381 |
| 5025 218A 0033 | Inovação, Difusão e Ampliação do Acesso à Produção Audiovisual Brasileira - No Estado do Rio de Janeiro | 13 392 | | | | | | | 151.683 |
| | | | F | 3-ODC | 6 | 99 | 0 | 1000 | 151.683 |
| 5025 218A 0053 | Inovação, Difusão e Ampliação do Acesso à Produção Audiovisual Brasileira - No Distrito Federal | 13 392 | | | | | | | 25.841 |
| | | | F | 3-ODC | 6 | 99 | 0 | 1000 | 25.841 |
| 5025 218A 0054 | Inovação, Difusão e Ampliação do Acesso à Produção Audiovisual Brasileira - No Estado de Mato Grosso do Sul | 13 392 | | | | | | | 314.604 |
| | | | F | 3-ODC | 6 | 50 | 0 | 1000 | 314.604 |



| | | | | | | | | | | |
|---|---|---------------|-------|--|-----|-------|-----|-------|-------|-------------------|
| 5025 218A 5314 | Inovação, Difusão e Ampliação do Acesso à Produção Audiovisual Brasileira - No Município de Cuiabá - MT | 13 392 | | | | | | | | 155.000 |
| | | | F | 3-ODC | 6 | 50 | 0 | 1000 | | 155.000 |
| 5025 219S | Desenvolvimento e Fortalecimento da Economia Criativa | 13 392 | | | | | | | | 2.120.770 |
| 5025 219S 0001 | Desenvolvimento e Fortalecimento da Economia Criativa - Nacional | 13 392 | | | | | | | | 125.841 |
| | | | F | 3-ODC | 6 | 99 | 0 | 1000 | | 125.841 |
| 5025 219S 0033 | Desenvolvimento e Fortalecimento da Economia Criativa - No Estado do Rio de Janeiro | 13 392 | | | | | | | | 107.302 |
| | | | F | 3-ODC | 6 | 50 | 0 | 1000 | | 107.302 |
| 5025 219S 0166 | Desenvolvimento e Fortalecimento da Economia Criativa - No Município de Rio Branco - AC | 13 392 | | | | | | | | 1.887.627 |
| | | | F | 3-ODC | 6 | 50 | 0 | 1000 | | 1.887.627 |
| | PROJETOS | | | | | | | | | |
| 5025 14U2 | Implantação, Instalação e Modernização de Espaços e Equipamentos Culturais | 13 392 | | | | | | | | 570.223 |
| 5025 14U2 0033 | Implantação, Instalação e Modernização de Espaços e Equipamentos Culturais - No Estado do Rio de Janeiro | 13 392 | | | | | | | | 220.223 |
| | | | F | 4-INV | 6 | 50 | 0 | 1000 | | 220.223 |
| 5025 14U2 0043 | Implantação, Instalação e Modernização de Espaços e Equipamentos Culturais - No Estado do Rio Grande do Sul | 13 392 | | | | | | | | 350.000 |
| | | | F | 4-INV | 6 | 40 | 0 | 1000 | | 350.000 |
| TOTAL - FISCAL | | | | | | | | | | 27.507.486 |
| TOTAL - SEGURIDADE | | | | | | | | | | 0 |
| TOTAL - GERAL | | | | | | | | | | 27.507.486 |
| ÓRGÃO: 42000 - Ministério da Cultura | | | | | | | | | | |
| UNIDADE: 42202 - Fundação Biblioteca Nacional - BN | | | | | | | | | | |
| ANEXO II | | | | Crédito Suplementar | | | | | | |
| PROGRAMA DE TRABALHO (CANCELAMENTO) | | | | Recurso de Todas as Fontes R\$ 1,00 | | | | | | |
| PROGRAMÁTICA | PROGRAMA/AÇÃO/LOCALIZADOR/PRODUTO | FUNCIONAL | E S F | G N D | R P | M O D | I U | F T E | VALOR | |
| 5025 | Cultura | | | | | | | | | 666.287 |
| | ATIVIDADES | | | | | | | | | |
| 5025 20ZF | Promoção e Fomento à Cultura Brasileira | 13 392 | | | | | | | | 666.287 |
| 5025 20ZF 0021 | Promoção e Fomento à Cultura Brasileira - No Estado do Maranhão | 13 392 | | | | | | | | 314.604 |
| | | | F | 3-ODC | 6 | 30 | 0 | 1000 | | 314.604 |
| 5025 20ZF 0033 | Promoção e Fomento à Cultura Brasileira - No Estado do Rio de Janeiro | 13 392 | | | | | | | | 351.683 |
| | | | F | 3-ODC | 6 | 99 | 0 | 1000 | | 351.683 |
| TOTAL - FISCAL | | | | | | | | | | 666.287 |
| TOTAL - SEGURIDADE | | | | | | | | | | 0 |
| TOTAL - GERAL | | | | | | | | | | 666.287 |
| ÓRGÃO: 42000 - Ministério da Cultura | | | | | | | | | | |
| UNIDADE: 42203 - Fundação Cultural Palmares | | | | | | | | | | |
| ANEXO II | | | | Crédito Suplementar | | | | | | |



| PROGRAMA DE TRABALHO (CANCELAMENTO) | | | Recurso de Todas as Fontes R\$ 1,00 | | | | | | |
|---|---|-----------|-------------------------------------|-------|-----|-------|-----|-------|-----------|
| PROGRAMÁTICA | PROGRAMA/AÇÃO/LOCALIZADOR/PRODUTO | FUNCIONAL | E S F | G N D | R P | M O D | I U | F T E | VALOR |
| 5025 | Cultura | | | | | | | | 1.392.761 |
| | ATIVIDADES | | | | | | | | |
| 5025 20ZF | Promoção e Fomento à Cultura Brasileira | 13 392 | | | | | | | 1.266.920 |
| 5025 20ZF 0028 | Promoção e Fomento à Cultura Brasileira - No Estado de Sergipe | 13 392 | | | | | | | 62.920 |
| | | | F | 3-ODC | 6 | 50 | O | 1000 | 62.920 |
| 5025 20ZF 0053 | Promoção e Fomento à Cultura Brasileira - No Distrito Federal | 13 392 | | | | | | | 1.204.000 |
| | | | F | 3-ODC | 6 | 50 | O | 1000 | 1.204.000 |
| 5025 20ZH | Preservação do Patrimônio Cultural Brasileiro | 13 391 | | | | | | | 125.841 |
| 5025 20ZH 0032 | Preservação do Patrimônio Cultural Brasileiro - No Estado do Espírito Santo | 13 391 | | | | | | | 125.841 |
| | | | F | 3-ODC | 6 | 50 | O | 1000 | 125.841 |
| TOTAL - FISCAL | | | | | | | | | 1.392.761 |
| TOTAL - SEGURIDADE | | | | | | | | | 0 |
| TOTAL - GERAL | | | | | | | | | 1.392.761 |
| | | | | | | | | | |
| ÓRGÃO: 42000 - Ministério da Cultura | | | | | | | | | |
| UNIDADE: 42204 - Instituto do Patrimônio Histórico e Artístico Nacional | | | | | | | | | |
| ANEXO II | | | Crédito Suplementar | | | | | | |
| PROGRAMA DE TRABALHO (CANCELAMENTO) | | | Recurso de Todas as Fontes R\$ 1,00 | | | | | | |
| PROGRAMÁTICA | PROGRAMA/AÇÃO/LOCALIZADOR/PRODUTO | FUNCIONAL | E S F | G N D | R P | M O D | I U | F T E | VALOR |
| 5025 | Cultura | | | | | | | | 3.635.821 |
| | ATIVIDADES | | | | | | | | |
| 5025 20ZH | Preservação do Patrimônio Cultural Brasileiro | 13 391 | | | | | | | 3.635.821 |
| 5025 20ZH 0032 | Preservação do Patrimônio Cultural Brasileiro - No Estado do Espírito Santo | 13 391 | | | | | | | 503.366 |
| | | | F | 3-ODC | 6 | 99 | O | 1000 | 503.366 |
| 5025 20ZH 0033 | Preservação do Patrimônio Cultural Brasileiro - No Estado do Rio de Janeiro | 13 391 | | | | | | | 629.209 |
| | | | F | 3-ODC | 6 | 99 | O | 1000 | 629.209 |
| 5025 20ZH 0042 | Preservação do Patrimônio Cultural Brasileiro - No Estado de Santa Catarina | 13 391 | | | | | | | 151.683 |
| | | | F | 4-INV | 6 | 90 | O | 1000 | 151.683 |
| 5025 20ZH 0043 | Preservação do Patrimônio Cultural Brasileiro - No Estado do Rio Grande do Sul | 13 391 | | | | | | | 997.821 |
| | | | F | 3-ODC | 6 | 99 | O | 1000 | 997.821 |
| 5025 20ZH 3341 | Preservação do Patrimônio Cultural Brasileiro - No Município do Rio de Janeiro - RJ | 13 391 | | | | | | | 755.050 |
| | | | F | 3-ODC | 6 | 99 | O | 1000 | 125.841 |
| | | | F | 4-INV | 6 | 99 | O | 1000 | 629.209 |
| 5025 20ZH 4691 | Preservação do Patrimônio Cultural Brasileiro - No Município de Urussanga - SC | 13 391 | | | | | | | 598.692 |
| | | | F | 4-INV | 6 | 90 | O | 1000 | 598.692 |
| TOTAL - FISCAL | | | | | | | | | 3.635.821 |

| | | | | | | | | | |
|---|--|-----------|-------|-------|-----|-------------------------------------|-----|-------|-----------|
| TOTAL - SEGURIDADE | | | | | | | | | 0 |
| TOTAL - GERAL | | | | | | | | | 3.635.821 |
| | | | | | | | | | |
| ÓRGÃO: 42000 - Ministério da Cultura | | | | | | | | | |
| UNIDADE: 42205 - Fundação Nacional de Artes | | | | | | | | | |
| ANEXO II | | | | | | Crédito Suplementar | | | |
| PROGRAMA DE TRABALHO (CANCELAMENTO) | | | | | | Recurso de Todas as Fontes R\$ 1,00 | | | |
| PROGRAMÁTICA | PROGRAMA/AÇÃO/LOCALIZADOR/PRODUTO | FUNCIONAL | E S F | G N D | R P | M O D | I U | F T E | VALOR |
| 5025 | Cultura | | | | | | | | 2.807.860 |
| | ATIVIDADES | | | | | | | | |
| 5025 20ZF | Promoção e Fomento à Cultura Brasileira | 13 392 | | | | | | | 2.807.860 |
| 5025 20ZF 0001 | Promoção e Fomento à Cultura Brasileira - Nacional | 13 392 | | | | | | | 308.986 |
| | | | F | 3-ODC | 6 | 50 | 0 | 1000 | 308.986 |
| 5025 20ZF 0028 | Promoção e Fomento à Cultura Brasileira - No Estado de Sergipe | 13 392 | | | | | | | 947.385 |
| | | | F | 3-ODC | 6 | 99 | 0 | 1000 | 558.605 |
| | | | F | 4-INV | 6 | 99 | 0 | 1000 | 388.780 |
| 5025 20ZF 0029 | Promoção e Fomento à Cultura Brasileira - No Estado da Bahia | 13 392 | | | | | | | 62.920 |
| | | | F | 3-ODC | 6 | 99 | 0 | 1000 | 62.920 |
| 5025 20ZF 0031 | Promoção e Fomento à Cultura Brasileira - No Estado de Minas Gerais | 13 392 | | | | | | | 764.036 |
| | | | F | 3-ODC | 6 | 50 | 0 | 1000 | 488.195 |
| | | | F | 4-INV | 6 | 50 | 0 | 1000 | 275.841 |
| 5025 20ZF 0035 | Promoção e Fomento à Cultura Brasileira - No Estado de São Paulo | 13 392 | | | | | | | 125.841 |
| | | | F | 3-ODC | 6 | 99 | 0 | 1000 | 125.841 |
| 5025 20ZF 4545 | Promoção e Fomento à Cultura Brasileira - No Município de Joaçaba - SC | 13 392 | | | | | | | 598.692 |
| | | | F | 3-ODC | 6 | 50 | 0 | 1000 | 598.692 |
| TOTAL - FISCAL | | | | | | | | | 2.807.860 |
| TOTAL - SEGURIDADE | | | | | | | | | 0 |
| TOTAL - GERAL | | | | | | | | | 2.807.860 |
| | | | | | | | | | |
| ÓRGÃO: 42000 - Ministério da Cultura | | | | | | | | | |
| UNIDADE: 42207 - Instituto Brasileiro de Museus | | | | | | | | | |
| ANEXO II | | | | | | Crédito Suplementar | | | |
| PROGRAMA DE TRABALHO (CANCELAMENTO) | | | | | | Recurso de Todas as Fontes R\$ 1,00 | | | |
| PROGRAMÁTICA | PROGRAMA/AÇÃO/LOCALIZADOR/PRODUTO | FUNCIONAL | E S F | G N D | R P | M O D | I U | F T E | VALOR |
| 5025 | Cultura | | | | | | | | 6.818.468 |
| | ATIVIDADES | | | | | | | | |
| 5025 20ZF | Promoção e Fomento à Cultura Brasileira | 13 392 | | | | | | | 6.367.913 |
| 5025 20ZF 0025 | Promoção e Fomento à Cultura Brasileira - No Estado da Paraíba | 13 392 | | | | | | | 3.516.836 |
| | | | F | 3-ODC | 6 | 50 | 0 | 1000 | 1.887.627 |
| | | | F | 3-ODC | 6 | 99 | 0 | 1000 | 1.629.209 |

| | | | | | | | | | | |
|---|--|---------------|--|-------|-----|-------|-----|-------|-------------------|-------------------|
| 5025 20ZF 0031 | Promoção e Fomento à Cultura Brasileira - No Estado de Minas Gerais | 13 392 | | | | | | | | 57.920 |
| | | | F | 3-ODC | 6 | 99 | 0 | 1000 | | 57.920 |
| 5025 20ZF 0033 | Promoção e Fomento à Cultura Brasileira - No Estado do Rio de Janeiro | 13 392 | | | | | | | | 2.630.237 |
| | | | F | 3-ODC | 6 | 50 | 0 | 1000 | | 2.054.628 |
| | | | F | 3-ODC | 6 | 99 | 0 | 1000 | | 135.163 |
| | | | F | 4-INV | 6 | 99 | 0 | 1000 | | 440.446 |
| 5025 20ZF 3853 | Promoção e Fomento à Cultura Brasileira - No Município de Ribeirão Preto - SP | 13 392 | | | | | | | | 162.920 |
| | | | F | 3-ODC | 6 | 99 | 0 | 1000 | | 162.920 |
| | PROJETOS | | | | | | | | | |
| 5025 14U2 | Implantação, Instalação e Modernização de Espaços e Equipamentos Culturais | 13 392 | | | | | | | | 450.555 |
| 5025 14U2 0029 | Implantação, Instalação e Modernização de Espaços e Equipamentos Culturais - No Estado da Bahia | 13 392 | | | | | | | | 25.840 |
| | | | F | 3-ODC | 6 | 99 | 0 | 1000 | | 25.840 |
| 5025 14U2 0033 | Implantação, Instalação e Modernização de Espaços e Equipamentos Culturais - No Estado do Rio de Janeiro | 13 392 | | | | | | | | 267.413 |
| | | | F | 3-ODC | 6 | 99 | 0 | 1000 | | 88.089 |
| | | | F | 4-INV | 6 | 99 | 0 | 1000 | | 179.324 |
| 5025 14U2 3341 | Implantação, Instalação e Modernização de Espaços e Equipamentos Culturais - No Município do Rio de Janeiro - RJ | 13 392 | | | | | | | | 157.302 |
| | | | F | 3-ODC | 6 | 99 | 0 | 1000 | | 157.302 |
| TOTAL - FISCAL | | | | | | | | | | 6.818.468 |
| TOTAL - SEGURIDADE | | | | | | | | | | 0 |
| TOTAL - GERAL | | | | | | | | | | 6.818.468 |
| ÓRGÃO: 42000 - Ministério da Cultura | | | | | | | | | | |
| UNIDADE: 42902 - Fundo Nacional de Cultura | | | | | | | | | | |
| ANEXO II | | | Crédito Suplementar | | | | | | | |
| PROGRAMA DE TRABALHO (CANCELAMENTO) | | | Recurso de Todas as Fontes R\$ 1,00 | | | | | | | |
| PROGRAMÁTICA | PROGRAMA/AÇÃO/LOCALIZADOR/PRODUTO | FUNCIONAL | E S F | G N D | R P | M O D | I U | F T E | VALOR | |
| 5025 | Cultura | | | | | | | | | 10.991.503 |
| | ATIVIDADES | | | | | | | | | |
| 5025 20ZF | Promoção e Fomento à Cultura Brasileira | 13 392 | | | | | | | 10.332.519 | |
| 5025 20ZF 0001 | Promoção e Fomento à Cultura Brasileira - Nacional | 13 392 | | | | | | | 758.417 | |
| | | | F | 3-ODC | 6 | 50 | 0 | 1000 | 314.604 | |
| | | | F | 3-ODC | 6 | 99 | 0 | 1000 | 443.813 | |
| 5025 20ZF 0022 | Promoção e Fomento à Cultura Brasileira - No Estado do Piauí | 13 392 | | | | | | | 497.821 | |
| | | | F | 4-INV | 6 | 99 | 0 | 1000 | 497.821 | |
| 5025 20ZF 0023 | Promoção e Fomento à Cultura Brasileira - No Estado do Ceará | 13 392 | | | | | | | 351.713 | |
| | | | F | 3-ODC | 6 | 50 | 0 | 1000 | 351.713 | |

| | | | | | | | | | |
|------------------|---|---------------|---|-------|---|----|---|------|----------------|
| 5025 20ZF 0024 | Promoção e Fomento à Cultura Brasileira - No Estado do Rio Grande do Norte | 13 392 | | | | | | | 125.841 |
| | | | F | 3-ODC | 6 | 99 | 0 | 1000 | 125.841 |
| 5025 20ZF 0025 | Promoção e Fomento à Cultura Brasileira - No Estado da Paraíba | 13 392 | | | | | | | 50.000 |
| | | | F | 3-ODC | 6 | 99 | 0 | 1000 | 50.000 |
| 5025 20ZF 0026 | Promoção e Fomento à Cultura Brasileira - No Estado de Pernambuco | 13 392 | | | | | | | 2.469.087 |
| | | | F | 3-ODC | 6 | 99 | 0 | 1000 | 225.841 |
| | | | F | 4-INV | 6 | 99 | 0 | 1000 | 2.243.246 |
| 5025 20ZF 0028 | Promoção e Fomento à Cultura Brasileira - No Estado de Sergipe | 13 392 | | | | | | | 90.446 |
| | | | F | 4-INV | 6 | 99 | 0 | 1000 | 90.446 |
| 5025 20ZF 0031 | Promoção e Fomento à Cultura Brasileira - No Estado de Minas Gerais | 13 392 | | | | | | | 100.000 |
| | | | F | 3-ODC | 6 | 99 | 0 | 1000 | 100.000 |
| 5025 20ZF 0033 | Promoção e Fomento à Cultura Brasileira - No Estado do Rio de Janeiro | 13 392 | | | | | | | 994.372 |
| | | | F | 3-ODC | 6 | 99 | 0 | 1000 | 962.912 |
| | | | F | 4-INV | 6 | 99 | 0 | 1000 | 31.460 |
| 5025 20ZF 0035 | Promoção e Fomento à Cultura Brasileira - No Estado de São Paulo | 13 392 | | | | | | | 1.452.797 |
| | | | F | 3-ODC | 6 | 50 | 0 | 1000 | 629.208 |
| | | | F | 3-ODC | 6 | 99 | 0 | 1000 | 634.827 |
| | | | F | 4-INV | 6 | 99 | 0 | 1000 | 188.762 |
| 5025 20ZF 0042 | Promoção e Fomento à Cultura Brasileira - No Estado de Santa Catarina | 13 392 | | | | | | | 898.692 |
| | | | F | 3-ODC | 6 | 99 | 0 | 1000 | 898.692 |
| 5025 20ZF 0051 | Promoção e Fomento à Cultura Brasileira - No Estado de Mato Grosso | 13 392 | | | | | | | 153.759 |
| | | | F | 3-ODC | 6 | 99 | 0 | 1000 | 153.759 |
| 5025 20ZF 0053 | Promoção e Fomento à Cultura Brasileira - No Distrito Federal | 13 392 | | | | | | | 703.295 |
| | | | F | 3-ODC | 6 | 99 | 0 | 1000 | 703.295 |
| 5025 20ZF 0054 | Promoção e Fomento à Cultura Brasileira - No Estado de Mato Grosso do Sul | 13 392 | | | | | | | 629.209 |
| | | | F | 3-ODC | 6 | 50 | 0 | 1000 | 629.209 |
| 5025 20ZF 1722 | Promoção e Fomento à Cultura Brasileira - No Município de Serrita - PE | 13 392 | | | | | | | 62.920 |
| | | | F | 3-ODC | 6 | 30 | 0 | 1000 | 62.920 |
| 5025 20ZF 3341 | Promoção e Fomento à Cultura Brasileira - No Município do Rio de Janeiro - RJ | 13 392 | | | | | | | 994.150 |
| | | | F | 3-ODC | 6 | 99 | 0 | 1000 | 994.150 |
| 5025 20ZH | Preservação do Patrimônio Cultural Brasileiro | 13 391 | | | | | | | 251.682 |
| 5025 20ZH 0033 | Preservação do Patrimônio Cultural Brasileiro - No Estado do Rio de Janeiro | 13 391 | | | | | | | 251.682 |
| | | | F | 3-ODC | 6 | 99 | 0 | 1000 | 62.920 |

| | | | | | | | | | |
|--|--|-----------|-------|-------------------------------------|-----|-------|-----|-------|------------|
| | | | F | 4-INV | 6 | 99 | 0 | 1000 | 188.762 |
| | PROJETOS | | | | | | | | |
| 5025 14U2 | Implantação, Instalação e Modernização de Espaços e Equipamentos Culturais | 13 392 | | | | | | | 407.302 |
| 5025 14U2 0031 | Implantação, Instalação e Modernização de Espaços e Equipamentos Culturais - No Estado de Minas Gerais | 13 392 | | | | | | | 407.302 |
| | | | F | 4-INV | 6 | 99 | 0 | 1000 | 407.302 |
| TOTAL - FISCAL | | | | | | | | | 10.991.503 |
| TOTAL - SEGURIDADE | | | | | | | | | 0 |
| TOTAL - GERAL | | | | | | | | | 10.991.503 |
| ÓRGÃO: 44000 - Ministério do Meio Ambiente e Mudança do Clima | | | | | | | | | |
| UNIDADE: 44101 - Ministério do Meio Ambiente e Mudança do Clima - Administração Direta | | | | | | | | | |
| ANEXO II | | | | Crédito Suplementar | | | | | |
| PROGRAMA DE TRABALHO (CANCELAMENTO) | | | | Recurso de Todas as Fontes R\$ 1,00 | | | | | |
| PROGRAMÁTICA | PROGRAMA/AÇÃO/LOCALIZADOR/PRODUTO | FUNCIONAL | E S F | G N D | R P | M O D | I U | F T E | VALOR |
| 1041 | Conservação e Uso Sustentável da Biodiversidade e dos Recursos Naturais | | | | | | | | 5.631.614 |
| | ATIVIDADES | | | | | | | | |
| 1041 20VY | Implementação de Ações de Cidadania e Educação Ambiental | 18 128 | | | | | | | 94.381 |
| 1041 20VY 0035 | Implementação de Ações de Cidadania e Educação Ambiental - No Estado de São Paulo | 18 128 | | | | | | | 94.381 |
| | | | F | 3-ODC | 6 | 99 | 0 | 1000 | 94.381 |
| 1041 2E87 | Apoio à Formulação e Implementação de Políticas e Programas para Proteção e Defesa Animal | 18 541 | | | | | | | 5.537.235 |
| 1041 2E87 0001 | Apoio à Formulação e Implementação de Políticas e Programas para Proteção e Defesa Animal - Nacional | 18 541 | | | | | | | 1.198.256 |
| | | | F | 3-ODC | 6 | 99 | 0 | 1000 | 449.346 |
| | | | F | 4-INV | 6 | 99 | 0 | 1000 | 748.910 |
| 1041 2E87 0024 | Apoio à Formulação e Implementação de Políticas e Programas para Proteção e Defesa Animal - No Estado do Rio Grande do Norte | 18 541 | | | | | | | 1.006.287 |
| | | | F | 3-ODC | 6 | 99 | 0 | 1000 | 320.223 |
| | | | F | 4-INV | 6 | 99 | 0 | 1000 | 686.064 |
| 1041 2E87 0026 | Apoio à Formulação e Implementação de Políticas e Programas para Proteção e Defesa Animal - No Estado de Pernambuco | 18 541 | | | | | | | 358.426 |
| | | | F | 4-INV | 6 | 40 | 0 | 1000 | 358.426 |
| 1041 2E87 0027 | Apoio à Formulação e Implementação de Políticas e Programas para Proteção e Defesa Animal - No Estado de Alagoas | 18 541 | | | | | | | 162.920 |
| | | | F | 3-ODC | 6 | 50 | 0 | 1000 | 162.920 |
| 1041 2E87 0031 | Apoio à Formulação e Implementação de Políticas e Programas para Proteção e Defesa Animal - No Estado de Minas Gerais | 18 541 | | | | | | | 1.628.771 |
| | | | F | 3-ODC | 6 | 99 | 0 | 1000 | 1.140.009 |
| | | | F | 4-INV | 6 | 99 | 0 | 1000 | 488.762 |

| | | | | | | | | | | |
|---|---|-----------|-------------------------------------|-------|-----|-------|-----|-------|---------|------------|
| 1041 2E87 0033 | Apoio à Formulação e Implementação de Políticas e Programas para Proteção e Defesa Animal - No Estado do Rio de Janeiro | 18 541 | | | | | | | | 692.129 |
| | | | F | 3-ODC | 6 | 50 | O | 1000 | | 377.525 |
| | | | F | 4-INV | 6 | 99 | O | 1000 | | 314.604 |
| 1041 2E87 0035 | Apoio à Formulação e Implementação de Políticas e Programas para Proteção e Defesa Animal - No Estado de São Paulo | 18 541 | | | | | | | | 88.761 |
| | | | F | 3-ODC | 6 | 99 | O | 1000 | | 62.920 |
| | | | F | 4-INV | 6 | 99 | O | 1000 | | 25.841 |
| 1041 2E87 0052 | Apoio à Formulação e Implementação de Políticas e Programas para Proteção e Defesa Animal - No Estado de Goiás | 18 541 | | | | | | | | 401.683 |
| | | | F | 4-INV | 6 | 40 | O | 1000 | | 244.381 |
| | | | F | 4-INV | 6 | 99 | O | 1000 | | 157.302 |
| 1043 | Qualidade Ambiental Urbana | | | | | | | | | 4.431.582 |
| | ATIVIDADES | | | | | | | | | |
| 1043 21A9 | Implementação de Programas, Planos e Ações para Melhoria da Qualidade Ambiental Urbana | 18 542 | | | | | | | | 4.431.582 |
| 1043 21A9 0001 | Implementação de Programas, Planos e Ações para Melhoria da Qualidade Ambiental Urbana - Nacional | 18 542 | | | | | | | | 170.223 |
| | | | F | 3-ODC | 6 | 50 | O | 1000 | | 170.223 |
| 1043 21A9 0035 | Implementação de Programas, Planos e Ações para Melhoria da Qualidade Ambiental Urbana - No Estado de São Paulo | 18 542 | | | | | | | | 3.772.597 |
| | | | F | 4-INV | 6 | 99 | O | 1000 | | 3.772.597 |
| 1043 21A9 0211 | Implementação de Programas, Planos e Ações para Melhoria da Qualidade Ambiental Urbana - No Município de Manaus - AM | 18 542 | | | | | | | | 488.762 |
| | | | F | 4-INV | 6 | 40 | O | 1000 | | 488.762 |
| TOTAL - FISCAL | | | | | | | | | | 10.063.196 |
| TOTAL - SEGURIDADE | | | | | | | | | | 0 |
| TOTAL - GERAL | | | | | | | | | | 10.063.196 |
| ÓRGÃO: 44000 - Ministério do Meio Ambiente e Mudança do Clima | | | | | | | | | | |
| UNIDADE: 44102 - Serviço Florestal Brasileiro - SFB | | | | | | | | | | |
| ANEXO II | | | Crédito Suplementar | | | | | | | |
| PROGRAMA DE TRABALHO (CANCELAMENTO) | | | Recurso de Todas as Fontes R\$ 1,00 | | | | | | | |
| PROGRAMÁTICA | PROGRAMA/AÇÃO/LOCALIZADOR/PRODUTO | FUNCIONAL | E S F | G N D | R P | M O D | I U | F T E | VALOR | |
| 1041 | Conservação e Uso Sustentável da Biodiversidade e dos Recursos Naturais | | | | | | | | | 188.762 |
| | ATIVIDADES | | | | | | | | | |
| 1041 20WA | Cadastro, Recomposição e Produção Florestal | 18 541 | | | | | | | 188.762 | |
| 1041 20WA 0029 | Cadastro, Recomposição e Produção Florestal - No Estado da Bahia | 18 541 | | | | | | | 188.762 | |
| | | | F | 3-ODC | 6 | 50 | O | 1000 | 188.762 | |
| TOTAL - FISCAL | | | | | | | | | | 188.762 |
| TOTAL - SEGURIDADE | | | | | | | | | | 0 |
| TOTAL - GERAL | | | | | | | | | | 188.762 |
| ÓRGÃO: 49000 - Ministério do Desenvolvimento Agrário e Agricultura Familiar | | | | | | | | | | |

| | | | | | | | | | |
|--|---|-----------|-------------------------------------|-------------|--------|-------------|--------|-------------|------------|
| UNIDADE: 49101 - Ministério do Desenvolvimento Agrário e Agricultura Familiar - Administração Direta | | | | | | | | | |
| ANEXO II | | | Crédito Suplementar | | | | | | |
| PROGRAMA DE TRABALHO (CANCELAMENTO) | | | Recurso de Todas as Fontes R\$ 1,00 | | | | | | |
| PROGRAMÁTICA | PROGRAMA/AÇÃO/LOCALIZADOR/PRODUTO | FUNCIONAL | E S F | G N D | R P | M O D | I U | F T E | VALOR |
| 1031 | Agropecuária Sustentável | | | | | | | | 12.960.784 |
| | ATIVIDADES | | | | | | | | |
| 1031 210V | Estruturação e Inclusão Produtiva dos Agricultores Familiares e dos Pequenos e Médios Produtores Rurais | 21 608 | | | | | | | 4.405.802 |
| 1031 210V 0001 | Estruturação e Inclusão Produtiva dos Agricultores Familiares e dos Pequenos e Médios Produtores Rurais - Nacional | 21 608 | | | | | | | 4.091.198 |
| | | | F | 3- ODC | 6 | 99 | 0 | 1000 | 1.647.385 |
| | | | F | 4- INV | 6 | 99 | 0 | 1000 | 2.443.813 |
| 1031 210V 0041 | Estruturação e Inclusão Produtiva dos Agricultores Familiares e dos Pequenos e Médios Produtores Rurais - No Estado do Paraná | 21 608 | | | | | | | 314.604 |
| | | | F | 3- ODC | 6 | 50 | 0 | 1000 | 314.604 |
| 1031 21B6 | Assistência Técnica e Extensão Rural | 21 606 | | | | | | | 3.073.122 |
| 1031 21B6 0001 | Assistência Técnica e Extensão Rural - Nacional | 21 606 | | | | | | | 2.920 |
| | | | F | 3- ODC | 6 | 50 | 0 | 1000 | 2.920 |
| 1031 21B6 0028 | Assistência Técnica e Extensão Rural - No Estado de Sergipe | 21 606 | | | | | | | 150.000 |
| | | | F | 3- ODC | 6 | 99 | 0 | 1000 | 87.080 |
| | | | F | 4- INV | 6 | 99 | 0 | 1000 | 62.920 |
| 1031 21B6 0031 | Assistência Técnica e Extensão Rural - No Estado de Minas Gerais | 21 606 | | | | | | | 214.604 |
| | | | F | 4- INV | 6 | 99 | 0 | 1000 | 214.604 |
| 1031 21B6 0054 | Assistência Técnica e Extensão Rural - No Estado de Mato Grosso do Sul | 21 606 | | | | | | | 2.265.153 |
| | | | F | 3- ODC | 6 | 50 | 0 | 1000 | 2.265.153 |
| 1031 21B6 3284 | Assistência Técnica e Extensão Rural - No Município de Bom Jesus do Itabapoana - RJ | 21 606 | | | | | | | 440.445 |
| | | | F | 3- ODC | 6 | 50 | 0 | 1000 | 201.346 |
| | | | F | 4- INV | 6 | 50 | 0 | 1000 | 239.099 |
| 1031 21B9 | Promoção e Fortalecimento da Comercialização e Acesso aos Mercados | 21 608 | | | | | | | 5.481.860 |
| 1031 21B9 0023 | Promoção e Fortalecimento da Comercialização e Acesso aos Mercados - No Estado do Ceará | 21 608 | | | | | | | 500.000 |
| | | | F | 3- ODC | 6 | 99 | 0 | 1000 | 500.000 |
| 1031 21B9 0026 | Promoção e Fortalecimento da Comercialização e Acesso aos Mercados - No Estado de Pernambuco | 21 608 | | | | | | | 1.873.590 |
| | | | F | 3- ODC | 6 | 90 | 0 | 1000 | 1.873.590 |
| 1031 21B9 0028 | Promoção e Fortalecimento da Comercialização e Acesso aos Mercados - No Estado de Sergipe | 21 608 | | | | | | | 898.692 |
| | | | F | 3- ODC | 6 | 99 | 0 | 1000 | 898.692 |

| | | | | | | | | | | |
|--|---|-----------|-------------------------------------|-------|-----|-------|-----|-------|---------|------------|
| 1031 21B9 0031 | Promoção e Fortalecimento da Comercialização e Acesso aos Mercados - No Estado de Minas Gerais | 21 608 | | | | | | | | 748.910 |
| | | | F | 3-ODC | 6 | 99 | O | 1000 | | 748.910 |
| 1031 21B9 0052 | Promoção e Fortalecimento da Comercialização e Acesso aos Mercados - No Estado de Goiás | 21 608 | | | | | | | | 1.303.366 |
| | | | F | 3-ODC | 6 | 90 | O | 1000 | | 814.604 |
| | | | F | 4-INV | 6 | 90 | O | 1000 | | 488.762 |
| 1031 21B9 1261 | Promoção e Fortalecimento da Comercialização e Acesso aos Mercados - No Município de Mossoró - RN | 21 608 | | | | | | | | 157.302 |
| | | | F | 3-ODC | 6 | 90 | O | 1000 | | 157.302 |
| TOTAL - FISCAL | | | | | | | | | | 12.960.784 |
| TOTAL - SEGURIDADE | | | | | | | | | | 0 |
| TOTAL - GERAL | | | | | | | | | | 12.960.784 |
| ÓRGÃO: 49000 - Ministério do Desenvolvimento Agrário e Agricultura Familiar | | | | | | | | | | |
| UNIDADE: 49201 - Instituto Nacional de Colonização e Reforma Agrária - INCRA | | | | | | | | | | |
| ANEXO II | | | Crédito Suplementar | | | | | | | |
| PROGRAMA DE TRABALHO (CANCELAMENTO) | | | Recurso de Todas as Fontes R\$ 1,00 | | | | | | | |
| PROGRAMÁTICA | PROGRAMA/AÇÃO/LOCALIZADOR/PRODUTO | FUNCIONAL | E S F | G N D | R P | M O D | I U | F T E | VALOR | |
| 1040 | Governança Fundiária | | | | | | | | | 503.702 |
| | ATIVIDADES | | | | | | | | | |
| 1040 210T | Promoção da Educação do Campo | 21 363 | | | | | | | 302.020 | |
| 1040 210T 0001 | Promoção da Educação do Campo - Nacional | 21 363 | | | | | | | 302.020 | |
| | | | F | 3-ODC | 6 | 90 | O | 1000 | 302.020 | |
| 1040 211A | Consolidação de Assentamentos Rurais | 21 631 | | | | | | | 201.682 | |
| 1040 211A 0035 | Consolidação de Assentamentos Rurais - No Estado de São Paulo | 21 631 | | | | | | | 12.920 | |
| | | | F | 4-INV | 6 | 90 | O | 1000 | 12.920 | |
| 1040 211A 0042 | Consolidação de Assentamentos Rurais - No Estado de Santa Catarina | 21 631 | | | | | | | 188.762 | |
| | | | F | 4-INV | 6 | 90 | O | 1000 | 188.762 | |
| TOTAL - FISCAL | | | | | | | | | | 503.702 |
| TOTAL - SEGURIDADE | | | | | | | | | | 0 |
| TOTAL - GERAL | | | | | | | | | | 503.702 |
| ÓRGÃO: 49000 - Ministério do Desenvolvimento Agrário e Agricultura Familiar | | | | | | | | | | |
| UNIDADE: 49202 - Companhia Nacional de Abastecimento - CONAB | | | | | | | | | | |
| ANEXO II | | | Crédito Suplementar | | | | | | | |
| PROGRAMA DE TRABALHO (CANCELAMENTO) | | | Recurso de Todas as Fontes R\$ 1,00 | | | | | | | |
| PROGRAMÁTICA | PROGRAMA/AÇÃO/LOCALIZADOR/PRODUTO | FUNCIONAL | E S F | G N D | R P | M O D | I U | F T E | VALOR | |
| 1031 | Agropecuária Sustentável | | | | | | | | | 314.604 |
| | ATIVIDADES | | | | | | | | | |
| 1031 20Y7 | Desenvolvimento do Abastecimento Agroalimentar | 20 605 | | | | | | | 157.302 | |
| 1031 20Y7 0014 | Desenvolvimento do Abastecimento Agroalimentar - No Estado de Roraima | 20 605 | | | | | | | 157.302 | |

| | | | | | | | | | |
|---------------------------|---|---------------|---|-------|---|----|---|------|----------------|
| | | | F | 4-INV | 6 | 90 | 0 | 1000 | 157.302 |
| 1031 21B9 | Promoção e Fortalecimento da Comercialização e Acesso aos Mercados | 20 608 | | | | | | | 157.302 |
| 1031 21B9 0028 | Promoção e Fortalecimento da Comercialização e Acesso aos Mercados - No Estado de Sergipe | 20 608 | | | | | | | 157.302 |
| | | | F | 3-ODC | 6 | 90 | 0 | 1000 | 157.302 |
| TOTAL - FISCAL | | | | | | | | | 314.604 |
| TOTAL - SEGURIDADE | | | | | | | | | 0 |
| TOTAL - GERAL | | | | | | | | | 314.604 |

| | | | | | | | | | |
|---|--|---------------|-------------------------------------|-------|-----|-------|-----|-------|-------------------|
| ÓRGÃO: 51000 - Ministério do Esporte | | | | | | | | | |
| UNIDADE: 51101 - Ministério do Esporte - Administração Direta | | | | | | | | | |
| ANEXO II | | | Crédito Suplementar | | | | | | |
| PROGRAMA DE TRABALHO (CANCELAMENTO) | | | Recurso de Todas as Fontes R\$ 1,00 | | | | | | |
| PROGRAMÁTICA | PROGRAMA/AÇÃO/LOCALIZADOR/PRODUTO | FUNCIONAL | E S F | G N D | R P | M O D | I U | F T E | VALOR |
| 5026 | Esporte | | | | | | | | 71.815.353 |
| | ATIVIDADES | | | | | | | | |
| 5026 20JO | Promoção e Apoio ao Desenvolvimento do Futebol Masculino e Feminino e Defesa dos Direitos do Torcedor | 27 811 | | | | | | | 3.355.837 |
| 5026 20JO 0024 | Promoção e Apoio ao Desenvolvimento do Futebol Masculino e Feminino e Defesa dos Direitos do Torcedor - No Estado do Rio Grande do Norte | 27 811 | | | | | | | 125.841 |
| | | | F | 3-ODC | 6 | 50 | 0 | 1000 | 125.841 |
| 5026 20JO 0026 | Promoção e Apoio ao Desenvolvimento do Futebol Masculino e Feminino e Defesa dos Direitos do Torcedor - No Estado de Pernambuco | 27 811 | | | | | | | 125.841 |
| | | | F | 3-ODC | 6 | 99 | 0 | 1000 | 125.841 |
| 5026 20JO 0031 | Promoção e Apoio ao Desenvolvimento do Futebol Masculino e Feminino e Defesa dos Direitos do Torcedor - No Estado de Minas Gerais | 27 811 | | | | | | | 413.390 |
| | | | F | 3-ODC | 6 | 99 | 0 | 1000 | 413.390 |
| 5026 20JO 0053 | Promoção e Apoio ao Desenvolvimento do Futebol Masculino e Feminino e Defesa dos Direitos do Torcedor - No Distrito Federal | 27 811 | | | | | | | 2.690.765 |
| | | | F | 3-ODC | 6 | 99 | 0 | 1000 | 2.690.765 |
| 5026 20JP | Desenvolvimento de Atividades e Apoio a Projetos e Eventos de Esporte, Educação, Lazer e Inclusão Social | 27 812 | | | | | | | 41.850.270 |
| 5026 20JP 0001 | Desenvolvimento de Atividades e Apoio a Projetos e Eventos de Esporte, Educação, Lazer e Inclusão Social - Nacional | 27 812 | | | | | | | 1.300.000 |
| | | | F | 3-ODC | 6 | 99 | 0 | 1000 | 1.300.000 |
| 5026 20JP 0012 | Desenvolvimento de Atividades e Apoio a Projetos e Eventos de Esporte, Educação, Lazer e Inclusão Social - No Estado do Acre | 27 812 | | | | | | | 440.446 |
| | | | F | 3-ODC | 6 | 50 | 0 | 1000 | 440.446 |
| 5026 20JP 0013 | Desenvolvimento de Atividades e Apoio a Projetos e Eventos de Esporte, Educação, Lazer e Inclusão Social - No Estado do Amazonas | 27 812 | | | | | | | 3.128.081 |
| | | | F | 3-ODC | 6 | 99 | 0 | 1000 | 3.128.081 |



| | | | | | | | | | | |
|----------------|---|--------|---|-------|---|----|---|------|--|------------|
| 5026 20JP 0014 | Desenvolvimento de Atividades e Apoio a Projetos e Eventos de Esporte, Educação, Lazer e Inclusão Social - No Estado de Roraima | 27 812 | | | | | | | | 1.629.209 |
| | | | F | 3-ODC | 6 | 50 | 0 | 1000 | | 1.629.209 |
| 5026 20JP 0023 | Desenvolvimento de Atividades e Apoio a Projetos e Eventos de Esporte, Educação, Lazer e Inclusão Social - No Estado do Ceará | 27 812 | | | | | | | | 809.434 |
| | | | F | 3-ODC | 6 | 50 | 0 | 1000 | | 300.000 |
| | | | F | 3-ODC | 6 | 99 | 0 | 1000 | | 509.434 |
| 5026 20JP 0024 | Desenvolvimento de Atividades e Apoio a Projetos e Eventos de Esporte, Educação, Lazer e Inclusão Social - No Estado do Rio Grande do Norte | 27 812 | | | | | | | | 265.273 |
| | | | F | 3-ODC | 6 | 50 | 0 | 1000 | | 265.273 |
| 5026 20JP 0026 | Desenvolvimento de Atividades e Apoio a Projetos e Eventos de Esporte, Educação, Lazer e Inclusão Social - No Estado de Pernambuco | 27 812 | | | | | | | | 399.128 |
| | | | F | 4-INV | 6 | 99 | 0 | 1000 | | 399.128 |
| 5026 20JP 0029 | Desenvolvimento de Atividades e Apoio a Projetos e Eventos de Esporte, Educação, Lazer e Inclusão Social - No Estado da Bahia | 27 812 | | | | | | | | 943.813 |
| | | | F | 3-ODC | 6 | 50 | 0 | 1000 | | 629.209 |
| | | | F | 3-ODC | 6 | 99 | 0 | 1000 | | 314.604 |
| 5026 20JP 0031 | Desenvolvimento de Atividades e Apoio a Projetos e Eventos de Esporte, Educação, Lazer e Inclusão Social - No Estado de Minas Gerais | 27 812 | | | | | | | | 729.209 |
| | | | F | 3-ODC | 6 | 50 | 0 | 1000 | | 629.209 |
| | | | F | 3-ODC | 6 | 99 | 0 | 1000 | | 100.000 |
| 5026 20JP 0032 | Desenvolvimento de Atividades e Apoio a Projetos e Eventos de Esporte, Educação, Lazer e Inclusão Social - No Estado do Espírito Santo | 27 812 | | | | | | | | 2.244.162 |
| | | | F | 3-ODC | 6 | 50 | 0 | 1000 | | 2.172.310 |
| | | | F | 3-ODC | 6 | 90 | 0 | 1000 | | 71.852 |
| 5026 20JP 0033 | Desenvolvimento de Atividades e Apoio a Projetos e Eventos de Esporte, Educação, Lazer e Inclusão Social - No Estado do Rio de Janeiro | 27 812 | | | | | | | | 15.834.450 |
| | | | F | 3-ODC | 6 | 50 | 0 | 1000 | | 14.260.861 |
| | | | F | 3-ODC | 6 | 99 | 0 | 1000 | | 1.573.589 |
| 5026 20JP 0035 | Desenvolvimento de Atividades e Apoio a Projetos e Eventos de Esporte, Educação, Lazer e Inclusão Social - No Estado de São Paulo | 27 812 | | | | | | | | 1.993.242 |
| | | | F | 3-ODC | 6 | 50 | 0 | 1000 | | 1.038.193 |
| | | | F | 3-ODC | 6 | 99 | 0 | 1000 | | 955.049 |
| 5026 20JP 0041 | Desenvolvimento de Atividades e Apoio a Projetos e Eventos de Esporte, Educação, Lazer e Inclusão Social - No Estado do Paraná | 27 812 | | | | | | | | 1.140.444 |
| | | | F | 3-ODC | 6 | 99 | 0 | 1000 | | 814.603 |
| | | | F | 4-INV | 6 | 99 | 0 | 1000 | | 325.841 |

| | | | | | | | | | | |
|----------------|---|--------|---|-------|---|----|---|------|--|-----------|
| 5026 20JP 0050 | Desenvolvimento de Atividades e Apoio a Projetos e Eventos de Esporte, Educação, Lazer e Inclusão Social - Na Região Centro-Oeste | 27 812 | | | | | | | | 7.331.441 |
| | | | F | 3-ODC | 6 | 99 | 0 | 1000 | | 7.331.441 |
| 5026 20JP 0052 | Desenvolvimento de Atividades e Apoio a Projetos e Eventos de Esporte, Educação, Lazer e Inclusão Social - No Estado de Goiás | 27 812 | | | | | | | | 162.920 |
| | | | F | 3-ODC | 6 | 90 | 0 | 1000 | | 162.920 |
| 5026 20JP 2099 | Desenvolvimento de Atividades e Apoio a Projetos e Eventos de Esporte, Educação, Lazer e Inclusão Social - No Município de Irecê - BA | 27 812 | | | | | | | | 314.604 |
| | | | F | 3-ODC | 6 | 50 | 0 | 1000 | | 314.604 |
| 5026 20JP 3290 | Desenvolvimento de Atividades e Apoio a Projetos e Eventos de Esporte, Educação, Lazer e Inclusão Social - No Município de Campos dos Goytacazes - RJ | 27 812 | | | | | | | | 325.841 |
| | | | F | 3-ODC | 6 | 50 | 0 | 1000 | | 325.841 |
| 5026 20JP 3341 | Desenvolvimento de Atividades e Apoio a Projetos e Eventos de Esporte, Educação, Lazer e Inclusão Social - No Município do Rio de Janeiro - RJ | 27 812 | | | | | | | | 399.128 |
| | | | F | 3-ODC | 6 | 50 | 0 | 1000 | | 399.128 |
| 5026 20JP 7086 | Desenvolvimento de Atividades e Apoio a Projetos e Eventos de Esporte, Educação, Lazer e Inclusão Social - Associação Matogrossense de Esportes Olímpicos - AMECO - NO MUNICÍPIO DE CUIABÁ - MT | 27 812 | | | | | | | | 1.578.553 |
| | | | F | 3-ODC | 6 | 50 | 0 | 1000 | | 1.578.553 |
| 5026 20JP 7093 | Desenvolvimento de Atividades e Apoio a Projetos e Eventos de Esporte, Educação, Lazer e Inclusão Social - Associação Noroeste Esporte Clube de Goiás - NO MUNICÍPIO DE GOIÂNIA - GO | 27 812 | | | | | | | | 251.683 |
| | | | F | 3-ODC | 6 | 50 | 0 | 1000 | | 251.683 |
| 5026 20JP 7098 | Desenvolvimento de Atividades e Apoio a Projetos e Eventos de Esporte, Educação, Lazer e Inclusão Social - Confederação Brasileira do Desporto Universitário - CBDU - No Distrito Federal | 27 812 | | | | | | | | 629.209 |
| | | | F | 3-ODC | 6 | 99 | 0 | 1000 | | 629.209 |
| 5026 20YA | Preparação de Atletas e Capacitação de Recursos Humanos para o Esporte de Alto Rendimento | 27 811 | | | | | | | | 6.045.566 |
| 5026 20YA 0001 | Preparação de Atletas e Capacitação de Recursos Humanos para o Esporte de Alto Rendimento - Nacional | 27 811 | | | | | | | | 333.143 |
| | | | F | 3-ODC | 6 | 50 | 0 | 1000 | | 333.143 |
| 5026 20YA 0025 | Preparação de Atletas e Capacitação de Recursos Humanos para o Esporte de Alto Rendimento - No Estado da Paraíba | 27 811 | | | | | | | | 943.813 |
| | | | F | 3-ODC | 6 | 99 | 0 | 1000 | | 943.813 |
| 5026 20YA 0026 | Preparação de Atletas e Capacitação de Recursos Humanos para o Esporte de Alto Rendimento - No Estado de Pernambuco | 27 811 | | | | | | | | 2.443.813 |
| | | | F | 3-ODC | 6 | 99 | 0 | 1000 | | 2.443.813 |
| 5026 20YA 0033 | Preparação de Atletas e Capacitação de Recursos Humanos para o Esporte de Alto Rendimento - No Estado do Rio de Janeiro | 27 811 | | | | | | | | 188.762 |

| | | | | | | | | | |
|------------------|---|---------------|---|-------|---|----|---|------|-------------------|
| | | | F | 3-ODC | 6 | 99 | 0 | 1000 | 188.762 |
| 5026 20YA 0035 | Preparação de Atletas e Capacitação de Recursos Humanos para o Esporte de Alto Rendimento - No Estado de São Paulo | 27 811 | | | | | | | 62.920 |
| | | | F | 3-ODC | 6 | 50 | 0 | 1000 | 62.920 |
| 5026 20YA 0053 | Preparação de Atletas e Capacitação de Recursos Humanos para o Esporte de Alto Rendimento - No Distrito Federal | 27 811 | | | | | | | 2.073.115 |
| | | | F | 3-ODC | 6 | 99 | 0 | 1000 | 2.073.115 |
| 5026 216T | Gestão, Manutenção e Aperfeiçoamento da Rede Nacional de Treinamento | 27 811 | | | | | | | 503.367 |
| 5026 216T 0025 | Gestão, Manutenção e Aperfeiçoamento da Rede Nacional de Treinamento - No Estado da Paraíba | 27 811 | | | | | | | 503.367 |
| | | | F | 3-ODC | 6 | 50 | 0 | 1000 | 200.000 |
| | | | F | 3-ODC | 6 | 99 | 0 | 1000 | 303.367 |
| 5026 21CK | Promoção e Desenvolvimento do Paradesporto Nacional | 27 812 | | | | | | | 7.440.724 |
| 5026 21CK 0026 | Promoção e Desenvolvimento do Paradesporto Nacional - No Estado de Pernambuco | 27 812 | | | | | | | 4.073.023 |
| | | | F | 3-ODC | 6 | 99 | 0 | 1000 | 4.073.023 |
| 5026 21CK 0027 | Promoção e Desenvolvimento do Paradesporto Nacional - No Estado de Alagoas | 27 812 | | | | | | | 740.446 |
| | | | F | 3-ODC | 6 | 99 | 0 | 1000 | 740.446 |
| 5026 21CK 0041 | Promoção e Desenvolvimento do Paradesporto Nacional - No Estado do Paraná | 27 812 | | | | | | | 249.346 |
| | | | F | 3-ODC | 6 | 99 | 0 | 1000 | 249.346 |
| 5026 21CK 0051 | Promoção e Desenvolvimento do Paradesporto Nacional - No Estado de Mato Grosso | 27 812 | | | | | | | 62.920 |
| | | | F | 3-ODC | 6 | 50 | 0 | 1000 | 62.920 |
| 5026 21CK 0052 | Promoção e Desenvolvimento do Paradesporto Nacional - No Estado de Goiás | 27 812 | | | | | | | 500.000 |
| | | | F | 3-ODC | 6 | 99 | 0 | 1000 | 500.000 |
| 5026 21CK 0053 | Promoção e Desenvolvimento do Paradesporto Nacional - No Distrito Federal | 27 812 | | | | | | | 1.463.307 |
| | | | F | 3-ODC | 6 | 99 | 0 | 1000 | 1.463.307 |
| 5026 21CK 3321 | Promoção e Desenvolvimento do Paradesporto Nacional - No Município de Niterói - RJ | 27 812 | | | | | | | 188.762 |
| | | | F | 3-ODC | 6 | 50 | 0 | 1000 | 188.762 |
| 5026 21CK 3928 | Promoção e Desenvolvimento do Paradesporto Nacional - No Município de São Paulo - SP | 27 812 | | | | | | | 162.920 |
| | | | F | 3-ODC | 6 | 99 | 0 | 1000 | 162.920 |
| | OPERAÇÕES ESPECIAIS | | | | | | | | |
| 5026 00SL | Apoio à Implantação e Modernização de Infraestrutura para Esporte Educacional, Recreativo e de Lazer | 27 812 | | | | | | | 12.619.589 |
| 5026 00SL 0023 | Apoio à Implantação e Modernização de Infraestrutura para Esporte Educacional, Recreativo e de Lazer - No Estado do Ceará | 27 812 | | | | | | | 2.195.642 |
| | | | F | 4-INV | 6 | 99 | 0 | 1000 | 2.195.642 |



| | | | | | | | | | | |
|--|--|-----------|-------------------------------------|-------|-----|-------|-----|-------|---------|------------|
| 5026 00SL 0024 | Apoio à Implantação e Modernização de Infraestrutura para Esporte Educacional, Recreativo e de Lazer - No Estado do Rio Grande do Norte | 27 812 | | | | | | | | 299.564 |
| | | | F | 3-ODC | 6 | 50 | 0 | 1000 | | 299.564 |
| 5026 00SL 0025 | Apoio à Implantação e Modernização de Infraestrutura para Esporte Educacional, Recreativo e de Lazer - No Estado da Paraíba | 27 812 | | | | | | | | 599.128 |
| | | | F | 3-ODC | 6 | 50 | 0 | 1000 | | 599.128 |
| 5026 00SL 0032 | Apoio à Implantação e Modernização de Infraestrutura para Esporte Educacional, Recreativo e de Lazer - No Estado do Espírito Santo | 27 812 | | | | | | | | 1.400.004 |
| | | | F | 4-INV | 6 | 40 | 0 | 1000 | | 1.400.004 |
| 5026 00SL 0035 | Apoio à Implantação e Modernização de Infraestrutura para Esporte Educacional, Recreativo e de Lazer - No Estado de São Paulo | 27 812 | | | | | | | | 3.613.468 |
| | | | F | 4-INV | 6 | 40 | 0 | 1000 | | 1.169.655 |
| | | | F | 4-INV | 6 | 99 | 0 | 1000 | | 2.443.813 |
| 5026 00SL 0041 | Apoio à Implantação e Modernização de Infraestrutura para Esporte Educacional, Recreativo e de Lazer - No Estado do Paraná | 27 812 | | | | | | | | 1.629.209 |
| | | | F | 4-INV | 6 | 99 | 0 | 1000 | | 1.629.209 |
| 5026 00SL 0043 | Apoio à Implantação e Modernização de Infraestrutura para Esporte Educacional, Recreativo e de Lazer - No Estado do Rio Grande do Sul | 27 812 | | | | | | | | 1.164.604 |
| | | | F | 4-INV | 6 | 40 | 0 | 1000 | | 350.000 |
| | | | F | 4-INV | 6 | 99 | 0 | 1000 | | 814.604 |
| 5026 00SL 2380 | Apoio à Implantação e Modernização de Infraestrutura para Esporte Educacional, Recreativo e de Lazer - No Município de Araguari - MG | 27 812 | | | | | | | | 1.629.209 |
| | | | F | 4-INV | 6 | 40 | 0 | 1000 | | 1.629.209 |
| 5026 00SL 3341 | Apoio à Implantação e Modernização de Infraestrutura para Esporte Educacional, Recreativo e de Lazer - No Município do Rio de Janeiro - RJ | 27 812 | | | | | | | | 88.761 |
| | | | F | 3-ODC | 6 | 40 | 0 | 1000 | | 88.761 |
| TOTAL - FISCAL | | | | | | | | | | 71.815.353 |
| TOTAL - SEGURIDADE | | | | | | | | | | 0 |
| TOTAL - GERAL | | | | | | | | | | 71.815.353 |
| ÓRGÃO: 52000 - Ministério da Defesa | | | | | | | | | | |
| UNIDADE: 52101 - Ministério da Defesa - Administração Direta | | | | | | | | | | |
| ANEXO II | | | Crédito Suplementar | | | | | | | |
| PROGRAMA DE TRABALHO (CANCELAMENTO) | | | Recurso de Todas as Fontes R\$ 1,00 | | | | | | | |
| PROGRAMÁTICA | PROGRAMA/AÇÃO/LOCALIZADOR/PRODUTO | FUNCIONAL | E S F | G N D | R P | M O D | I U | F T E | VALOR | |
| 0032 | Programa de Gestão e Manutenção do Poder Executivo | | | | | | | | | 162.920 |
| | ATIVIDADES | | | | | | | | | |
| 0032 2000 | Administração da Unidade | 05 122 | | | | | | | 162.920 | |
| 0032 2000 0023 | Administração da Unidade - No Estado do Ceará | 05 122 | | | | | | | 162.920 | |

| | | | | | | | | | |
|---|--|-----------|-------------------------------------|-------|-----|-------|-----|-------|-----------|
| | | | F | 3-ODC | 6 | 90 | 0 | 1000 | 81.460 |
| | | | F | 4-INV | 6 | 90 | 0 | 1000 | 81.460 |
| 6011 | Cooperação com o Desenvolvimento Nacional | | | | | | | | 7.830.799 |
| | ATIVIDADES | | | | | | | | |
| 6011 20IG | Apoio ao Programa Forças no Esporte (PROFESP) e Projeto João do Pulo (PJP) | 05 812 | | | | | | | 199.564 |
| 6011 20IG 1048 | Apoio ao Programa Forças no Esporte (PROFESP) e Projeto João do Pulo (PJP) - No Município de Fortaleza - CE | 05 812 | | | | | | | 199.564 |
| | | | F | 3-ODC | 6 | 90 | 0 | 1000 | 199.564 |
| 6011 6557 | Formação Cívico-Profissional de Jovens vinculados ao Serviço Militar - Soldado Cidadão | 05 333 | | | | | | | 125.841 |
| 6011 6557 0042 | Formação Cívico-Profissional de Jovens vinculados ao Serviço Militar - Soldado Cidadão - No Estado de Santa Catarina | 05 333 | | | | | | | 125.841 |
| | | | F | 3-ODC | 6 | 90 | 0 | 1000 | 125.841 |
| | PROJETOS | | | | | | | | |
| 6011 1211 | Implementação de Infraestrutura Básica nos Municípios da Região do Calha Norte | 05 244 | | | | | | | 7.505.394 |
| 6011 1211 0012 | Implementação de Infraestrutura Básica nos Municípios da Região do Calha Norte - No Estado do Acre | 05 244 | | | | | | | 6.889.107 |
| | | | F | 4-INV | 6 | 40 | 0 | 1000 | 6.889.107 |
| 6011 1211 0013 | Implementação de Infraestrutura Básica nos Municípios da Região do Calha Norte - No Estado do Amazonas | 05 244 | | | | | | | 162.920 |
| | | | F | 4-INV | 6 | 99 | 0 | 1000 | 162.920 |
| 6011 1211 0051 | Implementação de Infraestrutura Básica nos Municípios da Região do Calha Norte - No Estado de Mato Grosso | 05 244 | | | | | | | 453.367 |
| | | | F | 4-INV | 6 | 40 | 0 | 1000 | 453.367 |
| TOTAL - FISCAL | | | | | | | | | 7.993.719 |
| TOTAL - SEGURIDADE | | | | | | | | | 0 |
| TOTAL - GERAL | | | | | | | | | 7.993.719 |
| ÓRGÃO: 52000 - Ministério da Defesa | | | | | | | | | |
| UNIDADE: 52111 - Comando da Aeronáutica | | | | | | | | | |
| ANEXO II | | | Crédito Suplementar | | | | | | |
| PROGRAMA DE TRABALHO (CANCELAMENTO) | | | Recurso de Todas as Fontes R\$ 1,00 | | | | | | |
| PROGRAMÁTICA | PROGRAMA/AÇÃO/LOCALIZADOR/PRODUTO | FUNCIONAL | E S F | G N D | R P | M O D | I U | F T E | VALOR |
| 0032 | Programa de Gestão e Manutenção do Poder Executivo | | | | | | | | 9.686.915 |
| | ATIVIDADES | | | | | | | | |
| 0032 2000 | Administração da Unidade | 05 122 | | | | | | | 432.707 |
| 0032 2000 0001 | Administração da Unidade - Nacional | 05 122 | | | | | | | 283.143 |
| | | | F | 3-ODC | 6 | 90 | 0 | 1000 | 94.381 |
| | | | F | 4-INV | 6 | 90 | 0 | 1000 | 188.762 |
| 0032 2000 0053 | Administração da Unidade - No Distrito Federal | 05 122 | | | | | | | 149.564 |
| | | | F | 4-INV | 6 | 90 | 0 | 1000 | 149.564 |



| | | | | | | | | | |
|-------------------------------------|---|--------|---|-------|---|----|---|------|------------|
| 0032 2E74 | Estruturação e Modernização de Unidades de Saúde das Forças Armadas | 05 301 | | | | | | | 9.254.208 |
| 0032 2E74 0031 | Estruturação e Modernização de Unidades de Saúde das Forças Armadas - No Estado de Minas Gerais | 05 301 | | | | | | | 398.257 |
| | | | S | 4-INV | 6 | 90 | 0 | 1000 | 398.257 |
| 0032 2E74 0053 | Estruturação e Modernização de Unidades de Saúde das Forças Armadas - No Distrito Federal | 05 301 | | | | | | | 348.910 |
| | | | S | 4-INV | 6 | 90 | 0 | 1000 | 348.910 |
| 0032 2E74 1695 | Estruturação e Modernização de Unidades de Saúde das Forças Armadas - No Município de Recife - PE | 05 301 | | | | | | | 377.525 |
| | | | S | 4-INV | 6 | 90 | 0 | 1000 | 377.525 |
| 0032 2E74 2261 | Estruturação e Modernização de Unidades de Saúde das Forças Armadas - No Município de Salvador - BA | 05 301 | | | | | | | 162.920 |
| | | | S | 4-INV | 6 | 90 | 0 | 1000 | 162.920 |
| 0032 2E74 3341 | Estruturação e Modernização de Unidades de Saúde das Forças Armadas - No Município do Rio de Janeiro - RJ | 05 301 | | | | | | | 7.796.374 |
| | | | S | 4-INV | 6 | 90 | 0 | 1000 | 7.796.374 |
| 0032 2E74 3805 | Estruturação e Modernização de Unidades de Saúde das Forças Armadas - No Município de Pirassununga - SP | 05 301 | | | | | | | 62.920 |
| | | | S | 4-INV | 6 | 90 | 0 | 1000 | 62.920 |
| 0032 2E74 3928 | Estruturação e Modernização de Unidades de Saúde das Forças Armadas - No Município de São Paulo - SP | 05 301 | | | | | | | 107.302 |
| | | | S | 4-INV | 6 | 90 | 0 | 1000 | 107.302 |
| 6011 | Cooperação com o Desenvolvimento Nacional | | | | | | | | 1.995.642 |
| | ATIVIDADES | | | | | | | | |
| 6011 20IG | Apoio ao Programa Forças no Esporte (PROFESP) e Projeto João do Pulo (PJP) | 05 812 | | | | | | | 1.995.642 |
| 6011 20IG 0211 | Apoio ao Programa Forças no Esporte (PROFESP) e Projeto João do Pulo (PJP) - No Município de Manaus - AM | 05 812 | | | | | | | 1.995.642 |
| | | | F | 4-INV | 6 | 90 | 0 | 1000 | 1.995.642 |
| 6012 | Defesa Nacional | | | | | | | | 471.905 |
| | ATIVIDADES | | | | | | | | |
| 6012 20X9 | Capacitação Profissional da Aeronáutica | 05 128 | | | | | | | 157.302 |
| 6012 20X9 0001 | Capacitação Profissional da Aeronáutica - Nacional | 05 128 | | | | | | | 157.302 |
| | | | F | 4-INV | 6 | 90 | 0 | 1000 | 157.302 |
| | PROJETOS | | | | | | | | |
| 6012 151S | Implantação da Infraestrutura para o Programa Estratégico de Sistemas Espaciais (PESE) | 05 151 | | | | | | | 314.603 |
| 6012 151S 0024 | Implantação da Infraestrutura para o Programa Estratégico de Sistemas Espaciais (PESE) - No Estado do Rio Grande do Norte | 05 151 | | | | | | | 314.603 |
| | | | F | 4-INV | 6 | 90 | 0 | 1000 | 314.603 |
| TOTAL - FISCAL | | | | | | | | | 2.900.254 |
| TOTAL - SEGURIDADE | | | | | | | | | 9.254.208 |
| TOTAL - GERAL | | | | | | | | | 12.154.462 |
| ÓRGÃO: 52000 - Ministério da Defesa | | | | | | | | | |



| UNIDADE: 52121 - Comando do Exército | | | | | | | | | | |
|---------------------------------------|--|-----------|-------------------------------------|-------------|--------|-------------|--------|-------------|-----------|-----------|
| ANEXO II | | | Crédito Suplementar | | | | | | | |
| PROGRAMA DE TRABALHO (CANCELAMENTO) | | | Recurso de Todas as Fontes R\$ 1,00 | | | | | | | |
| PROGRAMÁTICA | PROGRAMA/AÇÃO/LOCALIZADOR/PRODUTO | FUNCIONAL | E S F | G N D | R P | M O D | I U | F T E | VALOR | |
| 0032 | Programa de Gestão e Manutenção do Poder Executivo | | | | | | | | | 7.171.049 |
| | ATIVIDADES | | | | | | | | | |
| 0032 2000 | Administração da Unidade | 05 122 | | | | | | | 4.995.101 | |
| 0032 2000 0001 | Administração da Unidade - Nacional | 05 122 | | | | | | | 4.995.101 | |
| | | | F | 3-ODC | 6 | 90 | O | 1000 | 54.830 | |
| | | | F | 4-INV | 6 | 90 | O | 1000 | 4.940.271 | |
| 0032 20XM | Prestação de Ensino Assistencial nos Colégios Militares | 05 368 | | | | | | | 188.762 | |
| 0032 20XM 0015 | Prestação de Ensino Assistencial nos Colégios Militares - No Estado do Pará | 05 368 | | | | | | | 188.762 | |
| | | | F | 3-ODC | 6 | 90 | O | 1000 | 188.762 | |
| 0032 2E74 | Estruturação e Modernização de Unidades de Saúde das Forças Armadas | 05 301 | | | | | | | 1.987.186 | |
| 0032 2E74 1695 | Estruturação e Modernização de Unidades de Saúde das Forças Armadas - No Município de Recife - PE | 05 301 | | | | | | | 251.683 | |
| | | | S | 4-INV | 6 | 90 | O | 1000 | 251.683 | |
| 0032 2E74 2762 | Estruturação e Modernização de Unidades de Saúde das Forças Armadas - No Município de Juiz de Fora - MG | 05 301 | | | | | | | 81.797 | |
| | | | S | 4-INV | 6 | 90 | O | 1000 | 81.797 | |
| 0032 2E74 3336 | Estruturação e Modernização de Unidades de Saúde das Forças Armadas - No Município de Resende - RJ | 05 301 | | | | | | | 157.302 | |
| | | | S | 4-INV | 6 | 90 | O | 1000 | 157.302 | |
| 0032 2E74 3341 | Estruturação e Modernização de Unidades de Saúde das Forças Armadas - No Município do Rio de Janeiro - RJ | 05 301 | | | | | | | 534.827 | |
| | | | S | 4-INV | 6 | 90 | O | 1000 | 534.827 | |
| 0032 2E74 3928 | Estruturação e Modernização de Unidades de Saúde das Forças Armadas - No Município de São Paulo - SP | 05 301 | | | | | | | 245.728 | |
| | | | S | 4-INV | 6 | 90 | O | 1000 | 245.728 | |
| 0032 2E74 4497 | Estruturação e Modernização de Unidades de Saúde das Forças Armadas - No Município de Florianópolis - SC | 05 301 | | | | | | | 199.564 | |
| | | | S | 4-INV | 6 | 90 | O | 1000 | 199.564 | |
| 0032 2E74 5251 | Estruturação e Modernização de Unidades de Saúde das Forças Armadas - No Município de Nioaque - MS | 05 301 | | | | | | | 138.762 | |
| | | | S | 4-INV | 6 | 90 | O | 1000 | 138.762 | |
| 0032 2E74 7189 | Estruturação e Modernização de Unidades de Saúde das Forças Armadas - Aquisição de materiais e equipamento de Ultrassonografia sem aplicação transofágica - No Município de Natal - RN | 05 301 | | | | | | | 125.841 | |
| | | | S | 4-INV | 6 | 90 | O | 1000 | 125.841 | |



| | | | | | | | | | | |
|----------------|--|--------|---|-------|---|----|---|------|--|------------|
| 0032 2E74 7190 | Estruturação e Modernização de Unidades de Saúde das Forças Armadas - Guarnição de Teresina no 2º BEC - No Município de Teresina - PI | 05 301 | | | | | | | | 125.841 |
| | | | S | 4-INV | 6 | 90 | 0 | 1000 | | 125.841 |
| 0032 2E74 7191 | Estruturação e Modernização de Unidades de Saúde das Forças Armadas - 28º Batalhão de Caçadores - No Município de Aracaju - SE | 05 301 | | | | | | | | 125.841 |
| | | | S | 4-INV | 6 | 90 | 0 | 1000 | | 125.841 |
| 6012 | Defesa Nacional | | | | | | | | | 10.983.908 |
| | ATIVIDADES | | | | | | | | | |
| 6012 20XE | Manutenção e Modernização de Sistemas de Comando e Controle do Exército | 05 153 | | | | | | | | 651.683 |
| 6012 20XE 0001 | Manutenção e Modernização de Sistemas de Comando e Controle do Exército - Nacional | 05 153 | | | | | | | | 651.683 |
| | | | F | 4-INV | 6 | 90 | 0 | 1000 | | 651.683 |
| 6012 219D | Adequação de Ativos de Infraestrutura das Organizações Militares | 05 153 | | | | | | | | 2.527.364 |
| 6012 219D 0001 | Adequação de Ativos de Infraestrutura das Organizações Militares - Nacional | 05 153 | | | | | | | | 833.480 |
| | | | F | 4-INV | 6 | 90 | 0 | 1000 | | 833.480 |
| 6012 219D 0028 | Adequação de Ativos de Infraestrutura das Organizações Militares - No Estado de Sergipe | 05 153 | | | | | | | | 997.821 |
| | | | F | 4-INV | 6 | 90 | 0 | 1000 | | 997.821 |
| 6012 219D 0029 | Adequação de Ativos de Infraestrutura das Organizações Militares - No Estado da Bahia | 05 153 | | | | | | | | 325.841 |
| | | | F | 3-ODC | 6 | 90 | 0 | 1000 | | 325.841 |
| 6012 219D 0053 | Adequação de Ativos de Infraestrutura das Organizações Militares - No Distrito Federal | 05 153 | | | | | | | | 244.381 |
| | | | F | 4-INV | 6 | 90 | 0 | 1000 | | 244.381 |
| 6012 219D 7044 | Adequação de Ativos de Infraestrutura das Organizações Militares - Espaço Cultural no 4º Batalhão de Engenharia de Construção - No Município de Barreiras - BA | 05 153 | | | | | | | | 125.841 |
| | | | F | 4-INV | 6 | 99 | 0 | 1000 | | 125.841 |
| 6012 21A0 | Aprestamento das Forças - Manutenção da prontidão e da capacidade operativa | 05 153 | | | | | | | | 819.675 |
| 6012 21A0 0001 | Aprestamento das Forças - Manutenção da prontidão e da capacidade operativa - Nacional | 05 153 | | | | | | | | 29.212 |
| | | | F | 3-ODC | 6 | 90 | 0 | 1000 | | 16.292 |
| | | | F | 4-INV | 6 | 90 | 0 | 1000 | | 12.920 |
| 6012 21A0 0040 | Aprestamento das Forças - Manutenção da prontidão e da capacidade operativa - Na Região Sul | 05 153 | | | | | | | | 251.683 |
| | | | F | 4-INV | 6 | 40 | 0 | 1000 | | 251.683 |
| 6012 21A0 0043 | Aprestamento das Forças - Manutenção da prontidão e da capacidade operativa - No Estado do Rio Grande do Sul | 05 153 | | | | | | | | 538.780 |
| | | | F | 4-INV | 6 | 99 | 0 | 1000 | | 538.780 |
| | PROJETOS | | | | | | | | | |
| 6012 14T5 | Implantação do Sistema Integrado de Monitoramento de Fronteiras - SISFRON | 05 153 | | | | | | | | 200.000 |
| 6012 14T5 0001 | Implantação do Sistema Integrado de Monitoramento de Fronteiras - SISFRON - Nacional | 05 153 | | | | | | | | 200.000 |

| | | | | | | | | | |
|---------------------------------------|---|-----------|-------------------------------------|-------|-----|-------|-----|-------|------------|
| | | | F | 4-INV | 6 | 90 | 0 | 1000 | 200.000 |
| 6012 156M | Modernização e Transformação Estratégica e Operacional do Exército Brasileiro | 05 153 | | | | | | | 6.785.186 |
| 6012 156M 0001 | Modernização e Transformação Estratégica e Operacional do Exército Brasileiro - Nacional | 05 153 | | | | | | | 6.785.186 |
| | | | F | 4-INV | 6 | 90 | 0 | 1000 | 6.785.186 |
| TOTAL - FISCAL | | | | | | | | | 16.167.771 |
| TOTAL - SEGURIDADE | | | | | | | | | 1.987.186 |
| TOTAL - GERAL | | | | | | | | | 18.154.957 |
| ÓRGÃO: 52000 - Ministério da Defesa | | | | | | | | | |
| UNIDADE: 52131 - Comando da Marinha | | | | | | | | | |
| ANEXO II | | | Crédito Suplementar | | | | | | |
| PROGRAMA DE TRABALHO (CANCELAMENTO) | | | Recurso de Todas as Fontes R\$ 1,00 | | | | | | |
| PROGRAMÁTICA | PROGRAMA/AÇÃO/LOCALIZADOR/PRODUTO | FUNCIONAL | E S F | G N D | R P | M O D | I U | F T E | VALOR |
| 0032 | Programa de Gestão e Manutenção do Poder Executivo | | | | | | | | 849.427 |
| | ATIVIDADES | | | | | | | | |
| 0032 2000 | Administração da Unidade | 05 122 | | | | | | | 251.680 |
| 0032 2000 0033 | Administração da Unidade - No Estado do Rio de Janeiro | 05 122 | | | | | | | 251.680 |
| | | | F | 4-INV | 6 | 90 | 0 | 1000 | 251.680 |
| 0032 2E74 | Estruturação e Modernização de Unidades de Saúde das Forças Armadas | 05 301 | | | | | | | 597.747 |
| 0032 2E74 0001 | Estruturação e Modernização de Unidades de Saúde das Forças Armadas - Nacional | 05 301 | | | | | | | 597.747 |
| | | | S | 3-ODC | 6 | 90 | 0 | 1000 | 81.460 |
| | | | S | 4-INV | 6 | 90 | 0 | 1000 | 516.287 |
| 6012 | Defesa Nacional | | | | | | | | 6.423.693 |
| | ATIVIDADES | | | | | | | | |
| 6012 219D | Adequação de Ativos de Infraestrutura das Organizações Militares | 05 152 | | | | | | | 6.423.693 |
| 6012 219D 0001 | Adequação de Ativos de Infraestrutura das Organizações Militares - Nacional | 05 152 | | | | | | | 5.619.769 |
| | | | F | 3-ODC | 6 | 90 | 0 | 1000 | 2.210.299 |
| | | | F | 4-INV | 6 | 90 | 0 | 1000 | 3.409.470 |
| 6012 219D 0024 | Adequação de Ativos de Infraestrutura das Organizações Militares - No Estado do Rio Grande do Norte | 05 152 | | | | | | | 314.604 |
| | | | F | 3-ODC | 6 | 90 | 0 | 1000 | 157.302 |
| | | | F | 4-INV | 6 | 90 | 0 | 1000 | 157.302 |
| 6012 219D 0033 | Adequação de Ativos de Infraestrutura das Organizações Militares - No Estado do Rio de Janeiro | 05 152 | | | | | | | 62.920 |
| | | | F | 3-ODC | 6 | 90 | 0 | 1000 | 62.920 |
| 6012 219D 7035 | Adequação de Ativos de Infraestrutura das Organizações Militares - Escola de Aprendizes-Marinheiros - No Estado do Ceará | 05 152 | | | | | | | 300.559 |
| | | | F | 4-INV | 6 | 90 | 0 | 1000 | 300.559 |
| 6012 219D 7043 | Adequação de Ativos de Infraestrutura das Organizações Militares - Junto à Capitania dos Portos de Sergipe - No Estado de Sergipe | 05 152 | | | | | | | 125.841 |

| | | | | | | | | | |
|--|--|-----------|-------------------------------------|-------|-----|-------|-----|-------|-----------|
| | | | F | 3-ODC | 6 | 90 | 0 | 1000 | 125.841 |
| TOTAL - FISCAL | | | | | | | | | 6.675.373 |
| TOTAL - SEGURIDADE | | | | | | | | | 597.747 |
| TOTAL - GERAL | | | | | | | | | 7.273.120 |
| ÓRGÃO: 52000 - Ministério da Defesa | | | | | | | | | |
| UNIDADE: 52133 - Secretaria da Comissão Interministerial para os Recursos do Mar | | | | | | | | | |
| ANEXO II | | | Crédito Suplementar | | | | | | |
| PROGRAMA DE TRABALHO (CANCELAMENTO) | | | Recurso de Todas as Fontes R\$ 1,00 | | | | | | |
| PROGRAMÁTICA | PROGRAMA/AÇÃO/LOCALIZADOR/PRODUTO | FUNCIONAL | E S F | G N D | R P | M O D | I U | F T E | VALOR |
| 6013 | Oceanos, Zona Costeira e Antártica | | | | | | | | 314.604 |
| | ATIVIDADES | | | | | | | | |
| 6013 2345 | Apoio Logístico à Pesquisa Científica na Antártica | 05 571 | | | | | | | 314.604 |
| 6013 2345 0001 | Apoio Logístico à Pesquisa Científica na Antártica - Nacional | 05 571 | | | | | | | 314.604 |
| | | | F | 3-ODC | 6 | 90 | 0 | 1000 | 314.604 |
| TOTAL - FISCAL | | | | | | | | | 314.604 |
| TOTAL - SEGURIDADE | | | | | | | | | 0 |
| TOTAL - GERAL | | | | | | | | | 314.604 |
| ÓRGÃO: 52000 - Ministério da Defesa | | | | | | | | | |
| UNIDADE: 52931 - Fundo Naval | | | | | | | | | |
| ANEXO II | | | Crédito Suplementar | | | | | | |
| PROGRAMA DE TRABALHO (CANCELAMENTO) | | | Recurso de Todas as Fontes R\$ 1,00 | | | | | | |
| PROGRAMÁTICA | PROGRAMA/AÇÃO/LOCALIZADOR/PRODUTO | FUNCIONAL | E S F | G N D | R P | M O D | I U | F T E | VALOR |
| 0032 | Programa de Gestão e Manutenção do Poder Executivo | | | | | | | | 2.256.626 |
| | ATIVIDADES | | | | | | | | |
| 0032 2000 | Administração da Unidade | 05 122 | | | | | | | 2.256.626 |
| 0032 2000 0001 | Administração da Unidade - Nacional | 05 122 | | | | | | | 2.256.626 |
| | | | F | 4-INV | 6 | 90 | 0 | 1000 | 2.256.626 |
| 6012 | Defesa Nacional | | | | | | | | 6.676.232 |
| | ATIVIDADES | | | | | | | | |
| 6012 21AO | Aprestamento das Forças - Manutenção da prontidão e da capacidade operativa | 05 152 | | | | | | | 4.033.703 |
| 6012 21AO 0001 | Aprestamento das Forças - Manutenção da prontidão e da capacidade operativa - Nacional | 05 152 | | | | | | | 4.033.703 |
| | | | F | 3-ODC | 6 | 90 | 0 | 1000 | 1.205.691 |
| | | | F | 4-INV | 6 | 90 | 0 | 1000 | 2.828.012 |
| 6012 21BY | Fiscalização da Navegação Aquaviária | 05 125 | | | | | | | 2.642.529 |
| 6012 21BY 0001 | Fiscalização da Navegação Aquaviária - Nacional | 05 125 | | | | | | | 1.107.472 |
| | | | F | 4-INV | 6 | 90 | 0 | 1000 | 1.107.472 |
| 6012 21BY 0011 | Fiscalização da Navegação Aquaviária - No Estado de Rondônia | 05 125 | | | | | | | 348.475 |
| | | | F | 4-INV | 6 | 90 | 0 | 1000 | 348.475 |



| | | | | | | | | | | |
|--|--|-----------|-------------------------------------|-------------|--------|-------------|--------|-------------|-----------|-----------|
| 6012 21BY 0012 | Fiscalização da Navegação Aquaviária - No Estado do Acre | 05 125 | | | | | | | | 125.841 |
| | | | F | 4-INV | 6 | 90 | O | 1000 | | 125.841 |
| 6012 21BY 0015 | Fiscalização da Navegação Aquaviária - No Estado do Pará | 05 125 | | | | | | | | 997.821 |
| | | | F | 4-INV | 6 | 90 | O | 1000 | | 997.821 |
| 6012 21BY 0023 | Fiscalização da Navegação Aquaviária - No Estado do Ceará | 05 125 | | | | | | | | 62.920 |
| | | | F | 4-INV | 6 | 90 | O | 1000 | | 62.920 |
| TOTAL - FISCAL | | | | | | | | | | 8.932.858 |
| TOTAL - SEGURIDADE | | | | | | | | | | 0 |
| TOTAL - GERAL | | | | | | | | | | 8.932.858 |
| ÓRGÃO: 52000 - Ministério da Defesa | | | | | | | | | | |
| UNIDADE: 52932 - Fundo de Desenvolvimento do Ensino Profissional Marítimo | | | | | | | | | | |
| ANEXO II | | | Crédito Suplementar | | | | | | | |
| PROGRAMA DE TRABALHO (CANCELAMENTO) | | | Recurso de Todas as Fontes R\$ 1,00 | | | | | | | |
| PROGRAMÁTICA | PROGRAMA/AÇÃO/LOCALIZADOR/PRODUTO | FUNCIONAL | E S F | G N D | R P | M O D | I U | F T E | VALOR | |
| 6011 | Cooperação com o Desenvolvimento Nacional | | | | | | | | | 160.448 |
| | ATIVIDADES | | | | | | | | | |
| 6011 2510 | Prestação de Ensino Profissional Marítimo | 05 363 | | | | | | | 160.448 | |
| 6011 2510 0001 | Prestação de Ensino Profissional Marítimo - Nacional | 05 363 | | | | | | | 160.448 | |
| | | | F | 4-INV | 6 | 90 | O | 1000 | 160.448 | |
| TOTAL - FISCAL | | | | | | | | | | 160.448 |
| TOTAL - SEGURIDADE | | | | | | | | | | 0 |
| TOTAL - GERAL | | | | | | | | | | 160.448 |
| ÓRGÃO: 53000 - Ministério da Integração e do Desenvolvimento Regional | | | | | | | | | | |
| UNIDADE: 53101 - Ministério da Integração e do Desenvolvimento Regional - Administração Direta | | | | | | | | | | |
| ANEXO II | | | Crédito Suplementar | | | | | | | |
| PROGRAMA DE TRABALHO (CANCELAMENTO) | | | Recurso de Todas as Fontes R\$ 1,00 | | | | | | | |
| PROGRAMÁTICA | PROGRAMA/AÇÃO/LOCALIZADOR/PRODUTO | FUNCIONAL | E S F | G N D | R P | M O D | I U | F T E | VALOR | |
| 2217 | Desenvolvimento Regional, Territorial e Urbano | | | | | | | | | 7.889.561 |
| | ATIVIDADES | | | | | | | | | |
| 2217 214S | Estruturação e Dinamização de Atividades Produtivas - Rotas de Integração Nacional | 20 608 | | | | | | | 1.887.627 | |
| 2217 214S 0166 | Estruturação e Dinamização de Atividades Produtivas - Rotas de Integração Nacional - No Município de Rio Branco - AC | 20 608 | | | | | | | 1.887.627 | |
| | | | F | 3-ODC | 6 | 50 | O | 1000 | 1.887.627 | |
| | OPERAÇÕES ESPECIAIS | | | | | | | | | |
| 2217 00SX | Apoio a Projetos de Desenvolvimento Sustentável Local Integrado | 20 608 | | | | | | | 6.001.934 | |
| 2217 00SX 0024 | Apoio a Projetos de Desenvolvimento Sustentável Local Integrado - No Estado do Rio Grande do Norte | 20 608 | | | | | | | 188.762 | |
| | | | F | 4-INV | 6 | 99 | O | 1000 | 188.762 | |

| | | | | | | | | | |
|------------------|--|---------------|---|-------|---|----|---|------|------------------|
| 2217 00SX 0029 | Apoio a Projetos de Desenvolvimento Sustentável Local Integrado - No Estado da Bahia | 20 608 | | | | | | | 2.407.283 |
| | | | F | 4-INV | 6 | 99 | 0 | 1000 | 2.407.283 |
| 2217 00SX 0032 | Apoio a Projetos de Desenvolvimento Sustentável Local Integrado - No Estado do Espírito Santo | 20 608 | | | | | | | 2.891.285 |
| | | | F | 4-INV | 6 | 40 | 0 | 1000 | 2.891.285 |
| 2217 00SX 0043 | Apoio a Projetos de Desenvolvimento Sustentável Local Integrado - No Estado do Rio Grande do Sul | 20 608 | | | | | | | 514.604 |
| | | | F | 4-INV | 6 | 99 | 0 | 1000 | 514.604 |
| 2218 | Gestão de Riscos e de Desastres | | | | | | | | 314.604 |
| | OPERAÇÕES ESPECIAIS | | | | | | | | |
| 2218 00T5 | Apoio à Realização de Estudos, Projetos e Obras dos Entes Federados para Contenção ou Amortecimento de Cheias e Inundações e para Contenção de Erosões Marinhas e Fluviais | 18 541 | | | | | | | 314.604 |
| 2218 00T5 1695 | Apoio à Realização de Estudos, Projetos e Obras dos Entes Federados para Contenção ou Amortecimento de Cheias e Inundações e para Contenção de Erosões Marinhas e Fluviais - No Município de Recife - PE | 18 541 | | | | | | | 314.604 |
| | | | F | 4-INV | 6 | 40 | 0 | 1000 | 314.604 |
| 2219 | Mobilidade Urbana | | | | | | | | 8.514.604 |
| | OPERAÇÕES ESPECIAIS | | | | | | | | |
| 2219 00SZ | Apoio ao Transporte Não Motorizado | 15 451 | | | | | | | 14.604 |
| 2219 00SZ 5424 | Apoio ao Transporte Não Motorizado - No Município de Águas Lindas de Goiás - GO | 15 451 | | | | | | | 14.604 |
| | | | F | 4-INV | 6 | 99 | 0 | 1000 | 14.604 |
| 2219 00T1 | Apoio à Política Nacional de Desenvolvimento Urbano Voltado à Implantação e Qualificação Viária | 15 451 | | | | | | | 8.500.000 |
| 2219 00T1 0029 | Apoio à Política Nacional de Desenvolvimento Urbano Voltado à Implantação e Qualificação Viária - No Estado da Bahia | 15 451 | | | | | | | 4.400.000 |
| | | | F | 4-INV | 6 | 40 | 0 | 1000 | 400.000 |
| | | | F | 4-INV | 6 | 99 | 0 | 1000 | 4.000.000 |
| 2219 00T1 0035 | Apoio à Política Nacional de Desenvolvimento Urbano Voltado à Implantação e Qualificação Viária - No Estado de São Paulo | 15 451 | | | | | | | 3.200.000 |
| | | | F | 4-INV | 6 | 99 | 0 | 1000 | 3.200.000 |
| 2219 00T1 0041 | Apoio à Política Nacional de Desenvolvimento Urbano Voltado à Implantação e Qualificação Viária - No Estado do Paraná | 15 451 | | | | | | | 300.000 |
| | | | F | 4-INV | 6 | 40 | 0 | 1000 | 300.000 |
| 2219 00T1 1937 | Apoio à Política Nacional de Desenvolvimento Urbano Voltado à Implantação e Qualificação Viária - No Município de Amélia Rodrigues - BA | 15 451 | | | | | | | 600.000 |
| | | | F | 4-INV | 6 | 99 | 0 | 1000 | 600.000 |
| 2221 | Recursos Hídricos | | | | | | | | 94.381 |
| | ATIVIDADES | | | | | | | | |
| 2221 20VR | Conservação e Recuperação de Bacias Hidrográficas | 18 544 | | | | | | | 94.381 |
| 2221 20VR 0001 | Conservação e Recuperação de Bacias Hidrográficas - Nacional | 18 544 | | | | | | | 94.381 |

| | | | | | | | | | |
|---|---|-----------|-------------------------------------|-------------|--------|-------------|--------|-------------|------------|
| | | | F | 3- ODC | 6 | 99 | 0 | 1000 | 94.381 |
| TOTAL - FISCAL | | | | | | | | | 16.813.150 |
| TOTAL - SEGURIDADE | | | | | | | | | 0 |
| TOTAL - GERAL | | | | | | | | | 16.813.150 |
| ÓRGÃO: 53000 - Ministério da Integração e do Desenvolvimento Regional | | | | | | | | | |
| UNIDADE: 53201 - Companhia de Desenvolvimento dos Vales do São Francisco e do Parnaíba - CODEVASF | | | | | | | | | |
| ANEXO II | | | Crédito Suplementar | | | | | | |
| PROGRAMA DE TRABALHO (CANCELAMENTO) | | | Recurso de Todas as Fontes R\$ 1,00 | | | | | | |
| PROGRAMÁTICA | PROGRAMA/AÇÃO/LOCALIZADOR/PRODUTO | FUNCIONAL | E S F | G N D | R P | M O D | I U | F T E | VALOR |
| 2217 | Desenvolvimento Regional, Territorial e Urbano | | | | | | | | 23.536.030 |
| | OPERAÇÕES ESPECIAIS | | | | | | | | |
| 2217 00SX | Apoio a Projetos de Desenvolvimento Sustentável Local Integrado | 20 608 | | | | | | | 23.536.030 |
| 2217 00SX 0001 | Apoio a Projetos de Desenvolvimento Sustentável Local Integrado - Nacional | 20 608 | | | | | | | 3.894.335 |
| | | | F | 4- INV | 6 | 90 | 0 | 1000 | 3.894.335 |
| 2217 00SX 0015 | Apoio a Projetos de Desenvolvimento Sustentável Local Integrado - No Estado do Pará | 20 608 | | | | | | | 4.406.843 |
| | | | F | 4- INV | 6 | 90 | 0 | 1000 | 4.406.843 |
| 2217 00SX 0026 | Apoio a Projetos de Desenvolvimento Sustentável Local Integrado - No Estado de Pernambuco | 20 608 | | | | | | | 2.570.681 |
| | | | F | 3- ODC | 6 | 99 | 0 | 1000 | 162.920 |
| | | | F | 4- INV | 6 | 90 | 0 | 1000 | 2.084.686 |
| | | | F | 4- INV | 6 | 99 | 0 | 1000 | 323.075 |
| 2217 00SX 0027 | Apoio a Projetos de Desenvolvimento Sustentável Local Integrado - No Estado de Alagoas | 20 608 | | | | | | | 800.000 |
| | | | F | 4- INV | 6 | 90 | 0 | 1000 | 800.000 |
| 2217 00SX 0028 | Apoio a Projetos de Desenvolvimento Sustentável Local Integrado - No Estado de Sergipe | 20 608 | | | | | | | 377.524 |
| | | | F | 3- ODC | 6 | 90 | 0 | 1000 | 188.762 |
| | | | F | 4- INV | 6 | 90 | 0 | 1000 | 188.762 |
| 2217 00SX 0029 | Apoio a Projetos de Desenvolvimento Sustentável Local Integrado - No Estado da Bahia | 20 608 | | | | | | | 4.342.626 |
| | | | F | 4- INV | 6 | 30 | 0 | 1000 | 901.341 |
| | | | F | 4- INV | 6 | 40 | 0 | 1000 | 1.910.000 |
| | | | F | 4- INV | 6 | 90 | 0 | 1000 | 1.531.285 |
| 2217 00SX 0031 | Apoio a Projetos de Desenvolvimento Sustentável Local Integrado - No Estado de Minas Gerais | 20 608 | | | | | | | 6.009.360 |
| | | | F | 4- INV | 6 | 90 | 0 | 1000 | 1.310.298 |
| | | | F | 4- INV | 6 | 99 | 0 | 1000 | 4.699.062 |

| | | | | | | | | | | |
|---|---|-----------|-------------------------------------|-------|-----|-------|-----|-------|-----------|------------|
| 2217 00SX 0052 | Apoio a Projetos de Desenvolvimento Sustentável Local Integrado - No Estado de Goiás | 20 608 | | | | | | | | 1.134.661 |
| | | | F | 4-INV | 6 | 90 | O | 1000 | | 1.134.661 |
| TOTAL - FISCAL | | | | | | | | | | 23.536.030 |
| TOTAL - SEGURIDADE | | | | | | | | | | 0 |
| TOTAL - GERAL | | | | | | | | | | 23.536.030 |
| ÓRGÃO: 53000 - Ministério da Integração e do Desenvolvimento Regional | | | | | | | | | | |
| UNIDADE: 53202 - Superintendência do Desenvolvimento da Amazônia | | | | | | | | | | |
| ANEXO II | | | Crédito Suplementar | | | | | | | |
| PROGRAMA DE TRABALHO (CANCELAMENTO) | | | Recurso de Todas as Fontes R\$ 1,00 | | | | | | | |
| PROGRAMÁTICA | PROGRAMA/AÇÃO/LOCALIZADOR/PRODUTO | FUNCIONAL | E S F | G N D | R P | M O D | I U | F T E | VALOR | |
| 2219 | Mobilidade Urbana | | | | | | | | | 3.258.418 |
| | OPERAÇÕES ESPECIAIS | | | | | | | | | |
| 2219 00T1 | Apoio à Política Nacional de Desenvolvimento Urbano Voltado à Implantação e Qualificação Viária | 15 451 | | | | | | | 3.258.418 | |
| 2219 00T1 0158 | Apoio à Política Nacional de Desenvolvimento Urbano Voltado à Implantação e Qualificação Viária - No Município de Epitaciolândia - AC | 15 451 | | | | | | | 3.258.418 | |
| | | | F | 4-INV | 6 | 40 | O | 1000 | 3.258.418 | |
| TOTAL - FISCAL | | | | | | | | | | 3.258.418 |
| TOTAL - SEGURIDADE | | | | | | | | | | 0 |
| TOTAL - GERAL | | | | | | | | | | 3.258.418 |

| | | | | | | | | | | |
|---|--|-----------|-------------------------------------|-------|-----|-------|-----|-------|---------|-----------|
| | | | | | | | | | | |
| ÓRGÃO: 53000 - Ministério da Integração e do Desenvolvimento Regional | | | | | | | | | | |
| UNIDADE: 53204 - Departamento Nacional de Obras Contra as Secas - DNOCS | | | | | | | | | | |
| ANEXO II | | | Crédito Suplementar | | | | | | | |
| PROGRAMA DE TRABALHO (CANCELAMENTO) | | | Recurso de Todas as Fontes R\$ 1,00 | | | | | | | |
| PROGRAMÁTICA | PROGRAMA/AÇÃO/LOCALIZADOR/PRODUTO | FUNCIONAL | E S F | G N D | R P | M O D | I U | F T E | VALOR | |
| 2217 | Desenvolvimento Regional, Territorial e Urbano | | | | | | | | | 743.062 |
| | OPERAÇÕES ESPECIAIS | | | | | | | | | |
| 2217 00SX | Apoio a Projetos de Desenvolvimento Sustentável Local Integrado | 20 608 | | | | | | | 743.062 | |
| 2217 00SX 0023 | Apoio a Projetos de Desenvolvimento Sustentável Local Integrado - No Estado do Ceará | 20 608 | | | | | | | 743.062 | |
| | | | F | 4-INV | 6 | 90 | O | 1000 | 743.062 | |
| TOTAL - FISCAL | | | | | | | | | | 743.062 |
| TOTAL - SEGURIDADE | | | | | | | | | | 0 |
| TOTAL - GERAL | | | | | | | | | | 743.062 |
| ÓRGÃO: 54000 - Ministério do Turismo | | | | | | | | | | |
| UNIDADE: 54101 - Ministério do Turismo - Administração Direta | | | | | | | | | | |
| ANEXO II | | | Crédito Suplementar | | | | | | | |
| PROGRAMA DE TRABALHO (CANCELAMENTO) | | | Recurso de Todas as Fontes R\$ 1,00 | | | | | | | |
| PROGRAMÁTICA | PROGRAMA/AÇÃO/LOCALIZADOR/PRODUTO | FUNCIONAL | E S F | G N D | R P | M O D | I U | F T E | VALOR | |
| 2223 | A Hora do Turismo | | | | | | | | | 6.135.993 |
| | ATIVIDADES | | | | | | | | | |

| | | | | | | | | | |
|---|--|-----------|-------------------------------------|-------|-----|-------|-----|-------|-----------|
| 2223 20Y3 | Promoção e Marketing do Turismo no Mercado Nacional | 23 695 | | | | | | | 3.502.230 |
| 2223 20Y3 0032 | Promoção e Marketing do Turismo no Mercado Nacional - No Estado do Espírito Santo | 23 695 | | | | | | | 629.209 |
| | | | F | 3-ODC | 6 | 30 | 0 | 1000 | 629.209 |
| 2223 20Y3 0033 | Promoção e Marketing do Turismo no Mercado Nacional - No Estado do Rio de Janeiro | 23 695 | | | | | | | 125.841 |
| | | | F | 3-ODC | 6 | 40 | 0 | 1000 | 125.841 |
| 2223 20Y3 1853 | Promoção e Marketing do Turismo no Mercado Nacional - No Município de Aracaju - SE | 23 695 | | | | | | | 2.258.418 |
| | | | F | 3-ODC | 6 | 30 | 0 | 1000 | 2.258.418 |
| 2223 20Y3 1857 | Promoção e Marketing do Turismo no Mercado Nacional - No Município de Boquim - SE | 23 695 | | | | | | | 488.762 |
| | | | F | 3-ODC | 6 | 40 | 0 | 1000 | 488.762 |
| | PROJETOS | | | | | | | | |
| 2223 10V0 | Apoio a Projetos de Infraestrutura Turística | 23 695 | | | | | | | 2.633.763 |
| 2223 10V0 0023 | Apoio a Projetos de Infraestrutura Turística - No Estado do Ceará | 23 695 | | | | | | | 497.821 |
| | | | F | 4-INV | 6 | 99 | 0 | 1000 | 497.821 |
| 2223 10V0 0029 | Apoio a Projetos de Infraestrutura Turística - No Estado da Bahia | 23 695 | | | | | | | 157.302 |
| | | | F | 4-INV | 6 | 40 | 0 | 1000 | 157.302 |
| 2223 10V0 0033 | Apoio a Projetos de Infraestrutura Turística - No Estado do Rio de Janeiro | 23 695 | | | | | | | 723.590 |
| | | | F | 4-INV | 6 | 40 | 0 | 1000 | 157.302 |
| | | | F | 4-INV | 6 | 99 | 0 | 1000 | 566.288 |
| 2223 10V0 0035 | Apoio a Projetos de Infraestrutura Turística - No Estado de São Paulo | 23 695 | | | | | | | 407.302 |
| | | | F | 4-INV | 6 | 99 | 0 | 1000 | 407.302 |
| 2223 10V0 0041 | Apoio a Projetos de Infraestrutura Turística - No Estado do Paraná | 23 695 | | | | | | | 407.302 |
| | | | F | 4-INV | 6 | 99 | 0 | 1000 | 407.302 |
| 2223 10V0 1706 | Apoio a Projetos de Infraestrutura Turística - No Município de Santa Cruz do Capibaribe - PE | 23 695 | | | | | | | 220.223 |
| | | | F | 4-INV | 6 | 40 | 0 | 1000 | 220.223 |
| 2223 10V0 4501 | Apoio a Projetos de Infraestrutura Turística - No Município de Frei Rogério - SC | 23 695 | | | | | | | 220.223 |
| | | | F | 4-INV | 6 | 90 | 0 | 1000 | 220.223 |
| TOTAL - FISCAL | | | | | | | | | 6.135.993 |
| TOTAL - SEGURIDADE | | | | | | | | | 0 |
| TOTAL - GERAL | | | | | | | | | 6.135.993 |
| ÓRGÃO: 55000 - Ministério do Desenvolvimento e Assistência Social, Família e Combate à Fome | | | | | | | | | |
| UNIDADE: 55101 - Ministério do Desenvolvimento e Assistência Social, Família e Combate à Fome - Adm. Direta | | | | | | | | | |
| ANEXO II | | | Crédito Suplementar | | | | | | |
| PROGRAMA DE TRABALHO (CANCELAMENTO) | | | Recurso de Todas as Fontes R\$ 1,00 | | | | | | |
| PROGRAMÁTICA | PROGRAMA/AÇÃO/LOCALIZADOR/PRODUTO | FUNCIONAL | E S F | G N D | R P | M O D | I U | F T E | VALOR |
| 5024 | Atenção Integral à Primeira Infância | | | | | | | | 322.582 |
| | ATIVIDADES | | | | | | | | |

| | | | | | | | | | | |
|----------------|---|--------|---|-------|---|----|---|------|--|-----------|
| 5024 217M | Desenvolvimento Integral na Primeira Infância - Criança Feliz | 08 243 | | | | | | | | 322.582 |
| 5024 217M 0035 | Desenvolvimento Integral na Primeira Infância - Criança Feliz - No Estado de São Paulo | 08 243 | | | | | | | | 322.582 |
| | | | S | 3-ODC | 6 | 99 | 0 | 1000 | | 322.582 |
| 5027 | Inclusão Produtiva de Pessoas em Situação de Vulnerabilidade Social | | | | | | | | | 4.619.126 |
| | ATIVIDADES | | | | | | | | | |
| 5027 20GG | Promoção da Inclusão Produtiva de Pessoas em Situação de Pobreza | 08 244 | | | | | | | | 4.619.126 |
| 5027 20GG 0025 | Promoção da Inclusão Produtiva de Pessoas em Situação de Pobreza - No Estado da Paraíba | 08 244 | | | | | | | | 225.840 |
| | | | S | 3-ODC | 6 | 50 | 0 | 1000 | | 225.840 |
| 5027 20GG 0035 | Promoção da Inclusão Produtiva de Pessoas em Situação de Pobreza - No Estado de São Paulo | 08 244 | | | | | | | | 723.589 |
| | | | S | 3-ODC | 6 | 99 | 0 | 1000 | | 692.129 |
| | | | S | 4-INV | 6 | 99 | 0 | 1000 | | 31.460 |
| 5027 20GG 0041 | Promoção da Inclusão Produtiva de Pessoas em Situação de Pobreza - No Estado do Paraná | 08 244 | | | | | | | | 984.827 |
| | | | S | 3-ODC | 6 | 50 | 0 | 1000 | | 984.827 |
| 5027 20GG 0043 | Promoção da Inclusão Produtiva de Pessoas em Situação de Pobreza - No Estado do Rio Grande do Sul | 08 244 | | | | | | | | 199.128 |
| | | | S | 3-ODC | 6 | 99 | 0 | 1000 | | 199.128 |
| 5027 20GG 0053 | Promoção da Inclusão Produtiva de Pessoas em Situação de Pobreza - No Distrito Federal | 08 244 | | | | | | | | 490.100 |
| | | | S | 3-ODC | 6 | 50 | 0 | 1000 | | 50.000 |
| | | | S | 3-ODC | 6 | 99 | 0 | 1000 | | 440.100 |
| 5027 20GG 0269 | Promoção da Inclusão Produtiva de Pessoas em Situação de Pobreza - No Município de Belém - PA | 08 244 | | | | | | | | 1.995.642 |
| | | | S | 3-ODC | 6 | 40 | 0 | 1000 | | 1.995.642 |
| 5032 | Rede de Suporte Social ao Dependente Químico: Cuidados, Prevenção e Reinserção Social | | | | | | | | | 9.457.887 |
| | ATIVIDADES | | | | | | | | | |
| 5032 20R9 | Redução da Demanda de Drogas | 08 244 | | | | | | | | 9.457.887 |
| 5032 20R9 0001 | Redução da Demanda de Drogas - Nacional | 08 244 | | | | | | | | 44.381 |
| | | | S | 4-INV | 6 | 50 | 0 | 1000 | | 44.381 |
| 5032 20R9 0011 | Redução da Demanda de Drogas - No Estado de Rondônia | 08 244 | | | | | | | | 747.821 |
| | | | S | 3-ODC | 6 | 99 | 0 | 1000 | | 169.172 |
| | | | S | 4-INV | 6 | 99 | 0 | 1000 | | 578.649 |
| 5032 20R9 0013 | Redução da Demanda de Drogas - No Estado do Amazonas | 08 244 | | | | | | | | 251.683 |
| | | | S | 4-INV | 6 | 50 | 0 | 1000 | | 251.683 |
| 5032 20R9 0017 | Redução da Demanda de Drogas - No Estado do Tocantins | 08 244 | | | | | | | | 599.128 |
| | | | S | 4-INV | 6 | 50 | 0 | 1000 | | 599.128 |

| | | | | | | | | | | |
|----------------|--|--------|---|-------|---|----|---|------|--|-----------|
| 5032 20R9 0023 | Redução da Demanda de Drogas - No Estado do Ceará | 08 244 | | | | | | | | 451.698 |
| | | | S | 3-ODC | 6 | 50 | 0 | 1000 | | 451.698 |
| 5032 20R9 0024 | Redução da Demanda de Drogas - No Estado do Rio Grande do Norte | 08 244 | | | | | | | | 551.661 |
| | | | S | 3-ODC | 6 | 50 | 0 | 1000 | | 551.661 |
| 5032 20R9 0026 | Redução da Demanda de Drogas - No Estado de Pernambuco | 08 244 | | | | | | | | 629.208 |
| | | | S | 3-ODC | 6 | 50 | 0 | 1000 | | 114.604 |
| | | | S | 4-INV | 6 | 50 | 0 | 1000 | | 514.604 |
| 5032 20R9 0031 | Redução da Demanda de Drogas - No Estado de Minas Gerais | 08 244 | | | | | | | | 1.110.668 |
| | | | S | 3-ODC | 6 | 99 | 0 | 1000 | | 884.827 |
| | | | S | 4-INV | 6 | 50 | 0 | 1000 | | 225.841 |
| 5032 20R9 0033 | Redução da Demanda de Drogas - No Estado do Rio de Janeiro | 08 244 | | | | | | | | 1.288.408 |
| | | | S | 3-ODC | 6 | 50 | 0 | 1000 | | 1.288.408 |
| 5032 20R9 0035 | Redução da Demanda de Drogas - No Estado de São Paulo | 08 244 | | | | | | | | 936.508 |
| | | | S | 3-ODC | 6 | 50 | 0 | 1000 | | 558.985 |
| | | | S | 3-ODC | 6 | 99 | 0 | 1000 | | 314.603 |
| | | | S | 4-INV | 6 | 99 | 0 | 1000 | | 62.920 |
| 5032 20R9 0041 | Redução da Demanda de Drogas - No Estado do Paraná | 08 244 | | | | | | | | 1.755.048 |
| | | | S | 3-ODC | 6 | 50 | 0 | 1000 | | 566.286 |
| | | | S | 3-ODC | 6 | 99 | 0 | 1000 | | 901.743 |
| | | | S | 4-INV | 6 | 50 | 0 | 1000 | | 188.762 |
| | | | S | 4-INV | 6 | 99 | 0 | 1000 | | 98.257 |
| 5032 20R9 0042 | Redução da Demanda de Drogas - No Estado de Santa Catarina | 08 244 | | | | | | | | 94.381 |
| | | | S | 4-INV | 6 | 50 | 0 | 1000 | | 94.381 |
| 5032 20R9 0043 | Redução da Demanda de Drogas - No Estado do Rio Grande do Sul | 08 244 | | | | | | | | 62.920 |
| | | | S | 3-ODC | 6 | 99 | 0 | 1000 | | 62.920 |
| 5032 20R9 0051 | Redução da Demanda de Drogas - No Estado de Mato Grosso | 08 244 | | | | | | | | 619.771 |
| | | | S | 3-ODC | 6 | 99 | 0 | 1000 | | 619.771 |
| 5032 20R9 0052 | Redução da Demanda de Drogas - No Estado de Goiás | 08 244 | | | | | | | | 125.841 |
| | | | S | 3-ODC | 6 | 50 | 0 | 1000 | | 125.841 |
| 5032 20R9 0053 | Redução da Demanda de Drogas - No Distrito Federal | 08 244 | | | | | | | | 188.762 |
| | | | S | 3-ODC | 6 | 99 | 0 | 1000 | | 188.762 |
| 5033 | Segurança Alimentar e Nutricional | | | | | | | | | 5.366.461 |
| | ATIVIDADES | | | | | | | | | |
| 5033 215I | Consolidação da Implantação do Sistema Nacional de Segurança Alimentar e Nutricional - SISAN | 08 306 | | | | | | | | 162.920 |




| | | | | | | | | | | |
|---|--|-----------|-------------------------------------|-------|-----|-------|-----|-------|-------|------------|
| 5033 215I 0043 | Consolidação da Implantação do Sistema Nacional de Segurança Alimentar e Nutricional - SISAN - No Estado do Rio Grande do Sul | 08 306 | | | | | | | | 162.920 |
| | | | S | 3-ODC | 6 | 50 | 0 | 1000 | | 162.920 |
| 5033 2798 | Aquisição e Distribuição de Alimentos da Agricultura Familiar para Promoção da Segurança Alimentar e Nutricional | 08 306 | | | | | | | | 599.207 |
| 5033 2798 0025 | Aquisição e Distribuição de Alimentos da Agricultura Familiar para Promoção da Segurança Alimentar e Nutricional - No Estado da Paraíba | 08 306 | | | | | | | | 325.841 |
| | | | S | 3-ODC | 6 | 90 | 0 | 1000 | | 325.841 |
| 5033 2798 0031 | Aquisição e Distribuição de Alimentos da Agricultura Familiar para Promoção da Segurança Alimentar e Nutricional - No Estado de Minas Gerais | 08 306 | | | | | | | | 8.762 |
| | | | S | 3-ODC | 6 | 99 | 0 | 1000 | | 8.762 |
| 5033 2798 0052 | Aquisição e Distribuição de Alimentos da Agricultura Familiar para Promoção da Segurança Alimentar e Nutricional - No Estado de Goiás | 08 306 | | | | | | | | 264.604 |
| | | | S | 3-ODC | 6 | 90 | 0 | 1000 | | 107.302 |
| | | | S | 4-INV | 6 | 99 | 0 | 1000 | | 157.302 |
| 5033 8458 | Apoio à Agricultura Urbana | 08 306 | | | | | | | | 1.458.910 |
| 5033 8458 0025 | Apoio à Agricultura Urbana - No Estado da Paraíba | 08 306 | | | | | | | | 125.841 |
| | | | S | 3-ODC | 6 | 99 | 0 | 1000 | | 125.841 |
| 5033 8458 0031 | Apoio à Agricultura Urbana - No Estado de Minas Gerais | 08 306 | | | | | | | | 335.248 |
| | | | S | 3-ODC | 6 | 50 | 0 | 1000 | | 188.762 |
| | | | S | 3-ODC | 6 | 99 | 0 | 1000 | | 100.000 |
| | | | S | 4-INV | 6 | 50 | 0 | 1000 | | 46.486 |
| 5033 8458 1695 | Apoio à Agricultura Urbana - No Município de Recife - PE | 08 306 | | | | | | | | 997.821 |
| | | | S | 3-ODC | 6 | 40 | 0 | 1000 | | 997.821 |
| 5033 8948 | Implantação de Equipamentos e de Tecnologia Social de Acesso à Água para Consumo Humano e Produção de Alimentos | 08 511 | | | | | | | | 3.145.424 |
| 5033 8948 0024 | Implantação de Equipamentos e de Tecnologia Social de Acesso à Água para Consumo Humano e Produção de Alimentos - No Estado do Rio Grande do Norte | 08 511 | | | | | | | | 3.145.424 |
| | | | S | 3-ODC | 6 | 99 | 0 | 1000 | | 299.564 |
| | | | S | 4-INV | 6 | 99 | 0 | 1000 | | 2.845.860 |
| TOTAL - FISCAL | | | | | | | | | | 0 |
| TOTAL - SEGURIDADE | | | | | | | | | | 19.766.056 |
| TOTAL - GERAL | | | | | | | | | | 19.766.056 |
| ÓRGÃO: 55000 - Ministério do Desenvolvimento e Assistência Social, Família e Combate à Fome | | | | | | | | | | |
| UNIDADE: 55901 - Fundo Nacional de Assistência Social | | | | | | | | | | |
| ANEXO II | | | Crédito Suplementar | | | | | | | |
| PROGRAMA DE TRABALHO (CANCELAMENTO) | | | Recurso de Todas as Fontes R\$ 1,00 | | | | | | | |
| PROGRAMÁTICA | PROGRAMA/AÇÃO/LOCALIZADOR/PRODUTO | FUNCIONAL | E S F | G N D | R P | M O D | I U | F T E | VALOR | |

| | | | | | | | | | |
|----------------|---|--------|---|-------|---|----|---|------|------------|
| 5031 | Proteção Social no âmbito do Sistema Único de Assistência Social (SUAS) | | | | | | | | 61.988.483 |
| | ATIVIDADES | | | | | | | | |
| 5031 219G | Estruturação da Rede de Serviços do Sistema Único de Assistência Social (SUAS) | 08 244 | | | | | | | 61.988.483 |
| 5031 219G 0001 | Estruturação da Rede de Serviços do Sistema Único de Assistência Social (SUAS) - Nacional | 08 244 | | | | | | | 648.910 |
| | | | S | 3-ODC | 6 | 99 | 0 | 1000 | 150.000 |
| | | | S | 4-INV | 6 | 99 | 0 | 1000 | 498.910 |
| 5031 219G 0023 | Estruturação da Rede de Serviços do Sistema Único de Assistência Social (SUAS) - No Estado do Ceará | 08 244 | | | | | | | 1.561.663 |
| | | | S | 3-ODC | 6 | 41 | 0 | 1000 | 1.088.023 |
| | | | S | 3-ODC | 6 | 99 | 0 | 1000 | 286.612 |
| | | | S | 4-INV | 6 | 99 | 0 | 1000 | 187.028 |
| 5031 219G 0024 | Estruturação da Rede de Serviços do Sistema Único de Assistência Social (SUAS) - No Estado do Rio Grande do Norte | 08 244 | | | | | | | 887.432 |
| | | | S | 3-ODC | 6 | 40 | 0 | 1000 | 498.692 |
| | | | S | 4-INV | 6 | 40 | 0 | 1000 | 388.740 |
| 5031 219G 0025 | Estruturação da Rede de Serviços do Sistema Único de Assistência Social (SUAS) - No Estado da Paraíba | 08 244 | | | | | | | 225.841 |
| | | | S | 3-ODC | 6 | 99 | 0 | 1000 | 225.841 |
| 5031 219G 0026 | Estruturação da Rede de Serviços do Sistema Único de Assistência Social (SUAS) - No Estado de Pernambuco | 08 244 | | | | | | | 414.603 |
| | | | S | 3-ODC | 6 | 99 | 0 | 1000 | 414.603 |
| 5031 219G 0027 | Estruturação da Rede de Serviços do Sistema Único de Assistência Social (SUAS) - No Estado de Alagoas | 08 244 | | | | | | | 1.473.023 |
| | | | S | 3-ODC | 6 | 99 | 0 | 1000 | 1.473.023 |
| 5031 219G 0028 | Estruturação da Rede de Serviços do Sistema Único de Assistência Social (SUAS) - No Estado de Sergipe | 08 244 | | | | | | | 1.919.481 |
| | | | S | 3-ODC | 6 | 31 | 0 | 1000 | 44.381 |
| | | | S | 3-ODC | 6 | 99 | 0 | 1000 | 896.078 |
| | | | S | 4-INV | 6 | 41 | 0 | 1000 | 400.000 |
| | | | S | 4-INV | 6 | 99 | 0 | 1000 | 579.022 |
| 5031 219G 0031 | Estruturação da Rede de Serviços do Sistema Único de Assistência Social (SUAS) - No Estado de Minas Gerais | 08 244 | | | | | | | 6.305.135 |
| | | | S | 3-ODC | 6 | 41 | 0 | 1000 | 535.038 |
| | | | S | 3-ODC | 6 | 99 | 0 | 1000 | 2.027.254 |
| | | | S | 4-INV | 6 | 41 | 0 | 1000 | 730.871 |
| | | | S | 4-INV | 6 | 50 | 0 | 1000 | 225.841 |
| | | | S | 4-INV | 6 | 99 | 0 | 1000 | 2.786.131 |
| 5031 219G 0032 | Estruturação da Rede de Serviços do Sistema Único de Assistência Social (SUAS) - No Estado do Espírito Santo | 08 244 | | | | | | | 4.431.100 |

| | | | | | | | | | |
|----------------|---|--------|---|-------|---|----|---|------|------------|
| | | | S | 3-ODC | 6 | 41 | 0 | 1000 | 912.901 |
| | | | S | 4-INV | 6 | 40 | 0 | 1000 | 3.103.595 |
| | | | S | 4-INV | 6 | 41 | 0 | 1000 | 414.604 |
| 5031 219G 0033 | Estruturação da Rede de Serviços do Sistema Único de Assistência Social (SUAS) - No Estado do Rio de Janeiro | 08 244 | | | | | | | 3.365.641 |
| | | | S | 3-ODC | 6 | 30 | 0 | 1000 | 659.661 |
| | | | S | 3-ODC | 6 | 40 | 0 | 1000 | 270.000 |
| | | | S | 3-ODC | 6 | 41 | 0 | 1000 | 1.857.110 |
| | | | S | 3-ODC | 6 | 99 | 0 | 1000 | 503.365 |
| | | | S | 4-INV | 6 | 41 | 0 | 1000 | 75.505 |
| 5031 219G 0035 | Estruturação da Rede de Serviços do Sistema Único de Assistência Social (SUAS) - No Estado de São Paulo | 08 244 | | | | | | | 10.444.320 |
| | | | S | 3-ODC | 6 | 41 | 0 | 1000 | 1.949.343 |
| | | | S | 3-ODC | 6 | 99 | 0 | 1000 | 3.231.662 |
| | | | S | 4-INV | 6 | 41 | 0 | 1000 | 1.524.705 |
| | | | S | 4-INV | 6 | 99 | 0 | 1000 | 3.738.610 |
| 5031 219G 0041 | Estruturação da Rede de Serviços do Sistema Único de Assistência Social (SUAS) - No Estado do Paraná | 08 244 | | | | | | | 1.981.580 |
| | | | S | 3-ODC | 6 | 41 | 0 | 1000 | 1.233.051 |
| | | | S | 3-ODC | 6 | 99 | 0 | 1000 | 582.576 |
| | | | S | 4-INV | 6 | 41 | 0 | 1000 | 165.953 |
| 5031 219G 0043 | Estruturação da Rede de Serviços do Sistema Único de Assistência Social (SUAS) - No Estado do Rio Grande do Sul | 08 244 | | | | | | | 2.756.800 |
| | | | S | 3-ODC | 6 | 41 | 0 | 1000 | 503.590 |
| | | | S | 3-ODC | 6 | 99 | 0 | 1000 | 1.392.033 |
| | | | S | 4-INV | 6 | 41 | 0 | 1000 | 62.920 |
| | | | S | 4-INV | 6 | 99 | 0 | 1000 | 798.257 |
| 5031 219G 0050 | Estruturação da Rede de Serviços do Sistema Único de Assistência Social (SUAS) - Na Região Centro-Oeste | 08 244 | | | | | | | 407.302 |
| | | | S | 3-ODC | 6 | 99 | 0 | 1000 | 407.302 |
| 5031 219G 0052 | Estruturação da Rede de Serviços do Sistema Único de Assistência Social (SUAS) - No Estado de Goiás | 08 244 | | | | | | | 14.680.829 |
| | | | S | 3-ODC | 6 | 41 | 0 | 1000 | 350.000 |
| | | | S | 3-ODC | 6 | 99 | 0 | 1000 | 5.351.285 |
| | | | S | 4-INV | 6 | 99 | 0 | 1000 | 8.979.544 |
| 5031 219G 0053 | Estruturação da Rede de Serviços do Sistema Único de Assistência Social (SUAS) - No Distrito Federal | 08 244 | | | | | | | 3.420.611 |
| | | | S | 3-ODC | 6 | 99 | 0 | 1000 | 424.969 |



| | | | | | | | | | |
|----------------|---|--------|---|-------|---|----|---|------|---|
| | | | S | 4-INV | 6 | 99 | 0 | 1000 | 2.995.642 |
| 5031 219G 0054 | Estruturação da Rede de Serviços do Sistema Único de Assistência Social (SUAS) - No Estado de Mato Grosso do Sul | 08 244 | | | | | | | 1.273.519 |
| | | | S | 3-ODC | 6 | 41 | 0 | 1000 | 948.987 |
| | | | S | 3-ODC | 6 | 99 | 0 | 1000 | 324.532 |
| 5031 219G 0169 | Estruturação da Rede de Serviços do Sistema Único de Assistência Social (SUAS) - No Município de Senador Guimard - AC | 08 244 | | | | | | | 1.596.514 |
| | | | S | 4-INV | 6 | 41 | 0 | 1000 | 1.596.514 |
| 5031 219G 1436 | Estruturação da Rede de Serviços do Sistema Único de Assistência Social (SUAS) - No Município de João Pessoa - PB | 08 244 | | | | | | | 125.841 |
| | | | S | 3-ODC | 6 | 41 | 0 | 1000 | 125.841 |
| 5031 219G 1701 | Estruturação da Rede de Serviços do Sistema Único de Assistência Social (SUAS) - No Município de Salgueiro - PE | 08 244 | | | | | | | 62.920 |
| | | | S | 3-ODC | 6 | 41 | 0 | 1000 | 62.920 |
| 5031 219G 2348 | Estruturação da Rede de Serviços do Sistema Único de Assistência Social (SUAS) - No Município de Água Boa - MG | 08 244 | | | | | | | 188.762 |
| | | | S | 3-ODC | 6 | 41 | 0 | 1000 | 188.762 |
| 5031 219G 2711 | Estruturação da Rede de Serviços do Sistema Único de Assistência Social (SUAS) - No Município de Itamarandiba - MG | 08 244 | | | | | | | 71.438 |
| | | | S | 3-ODC | 6 | 41 | 0 | 1000 | 71.438 |
| 5031 219G 2794 | Estruturação da Rede de Serviços do Sistema Único de Assistência Social (SUAS) - No Município de Malacacheta - MG | 08 244 | | | | | | | 629.209  |
| | | | S | 3-ODC | 6 | 41 | 0 | 1000 | 629.209 |
| 5031 219G 3284 | Estruturação da Rede de Serviços do Sistema Único de Assistência Social (SUAS) - No Município de Bom Jesus do Itabapoana - RJ | 08 244 | | | | | | | 94.381 |
| | | | S | 4-INV | 6 | 40 | 0 | 1000 | 94.381 |
| 5031 219G 3365 | Estruturação da Rede de Serviços do Sistema Único de Assistência Social (SUAS) - No Município de Volta Redonda - RJ | 08 244 | | | | | | | 125.841 |
| | | | S | 4-INV | 6 | 41 | 0 | 1000 | 125.841 |
| 5031 219G 3440 | Estruturação da Rede de Serviços do Sistema Único de Assistência Social (SUAS) - No Município de Biritiba-Mirim - SP | 08 244 | | | | | | | 125.840 |
| | | | S | 3-ODC | 6 | 99 | 0 | 1000 | 125.840 |
| 5031 219G 3463 | Estruturação da Rede de Serviços do Sistema Único de Assistência Social (SUAS) - No Município de Cachoeira Paulista - SP | 08 244 | | | | | | | 62.920 |
| | | | S | 3-ODC | 6 | 99 | 0 | 1000 | 62.920 |
| 5031 219G 3467 | Estruturação da Rede de Serviços do Sistema Único de Assistência Social (SUAS) - No Município de Caieiras - SP | 08 244 | | | | | | | 94.381 |
| | | | S | 3-ODC | 6 | 99 | 0 | 1000 | 94.381 |
| 5031 219G 3478 | Estruturação da Rede de Serviços do Sistema Único de Assistência Social (SUAS) - No Município de Cananéia - SP | 08 244 | | | | | | | 62.920 |
| | | | S | 3-ODC | 6 | 99 | 0 | 1000 | 62.920 |

| | | | | | | | | | | |
|----------------|---|--------|---|-------|---|----|---|------|--|---------|
| 5031 219G 3504 | Estruturação da Rede de Serviços do Sistema Único de Assistência Social (SUAS) - No Município de Cordeirópolis - SP | 08 244 | | | | | | | | 125.840 |
| | | | S | 3-ODC | 6 | 99 | 0 | 1000 | | 62.920 |
| | | | S | 4-INV | 6 | 99 | 0 | 1000 | | 62.920 |
| 5031 219G 3516 | Estruturação da Rede de Serviços do Sistema Único de Assistência Social (SUAS) - No Município de Cunha - SP | 08 244 | | | | | | | | 94.381 |
| | | | S | 3-ODC | 6 | 99 | 0 | 1000 | | 94.381 |
| 5031 219G 3645 | Estruturação da Rede de Serviços do Sistema Único de Assistência Social (SUAS) - No Município de Jacupiranga - SP | 08 244 | | | | | | | | 62.920 |
| | | | S | 3-ODC | 6 | 99 | 0 | 1000 | | 62.920 |
| 5031 219G 3661 | Estruturação da Rede de Serviços do Sistema Único de Assistência Social (SUAS) - No Município de Juquiá - SP | 08 244 | | | | | | | | 62.920 |
| | | | S | 3-ODC | 6 | 99 | 0 | 1000 | | 62.920 |
| 5031 219G 3662 | Estruturação da Rede de Serviços do Sistema Único de Assistência Social (SUAS) - No Município de Juquitiba - SP | 08 244 | | | | | | | | 125.840 |
| | | | S | 3-ODC | 6 | 99 | 0 | 1000 | | 62.920 |
| | | | S | 4-INV | 6 | 99 | 0 | 1000 | | 62.920 |
| 5031 219G 3743 | Estruturação da Rede de Serviços do Sistema Único de Assistência Social (SUAS) - No Município de Nova Odessa - SP | 08 244 | | | | | | | | 125.841 |
| | | | S | 3-ODC | 6 | 99 | 0 | 1000 | | 125.841 |
| 5031 219G 3772 | Estruturação da Rede de Serviços do Sistema Único de Assistência Social (SUAS) - No Município de Pariquera-Açu - SP | 08 244 | | | | | | | | 62.920 |
| | | | S | 3-ODC | 6 | 99 | 0 | 1000 | | 62.920 |
| 5031 219G 3785 | Estruturação da Rede de Serviços do Sistema Único de Assistência Social (SUAS) - No Município de Pedro de Toledo - SP | 08 244 | | | | | | | | 62.920 |
| | | | S | 3-ODC | 6 | 99 | 0 | 1000 | | 62.920 |
| 5031 219G 3928 | Estruturação da Rede de Serviços do Sistema Único de Assistência Social (SUAS) - No Município de São Paulo - SP | 08 244 | | | | | | | | 162.920 |
| | | | S | 3-ODC | 6 | 99 | 0 | 1000 | | 162.920 |
| 5031 219G 4262 | Estruturação da Rede de Serviços do Sistema Único de Assistência Social (SUAS) - No Município de Paranacity - PR | 08 244 | | | | | | | | 94.381 |
| | | | S | 3-ODC | 6 | 41 | 0 | 1000 | | 94.381 |
| 5031 219G 7040 | Estruturação da Rede de Serviços do Sistema Único de Assistência Social (SUAS) - Associação Lar de Santana de Inhumas e Associação Beneficente João Paulo II - No Município de Inhumas - GO | 08 244 | | | | | | | | 629.209 |
| | | | S | 4-INV | 6 | 41 | 0 | 1000 | | 629.209 |
| 5031 219G 7041 | Estruturação da Rede de Serviços do Sistema Único de Assistência Social (SUAS) - Instituto dos Pioneiros de Águas Lindas de Goiás - No Município de Águas Lindas de Goiás - GO | 08 244 | | | | | | | | 188.762 |
| | | | S | 3-ODC | 6 | 41 | 0 | 1000 | | 188.762 |
| 5031 219G 7047 | Estruturação da Rede de Serviços do Sistema Único de Assistência Social (SUAS) - IDESc - Instituto de Desenvolvimento Social e da Cidadania - No Município de Sobral - CE | 08 244 | | | | | | | | 750.872 |



| | | | | | | | | | |
|--|--|-----------|-------------|-------------------------------------|--------|-------------|--------|-------------|------------|
| | | | S | 4- INV | 6 | 41 | O | 1000 | 750.872 |
| TOTAL - FISCAL | | | | | | | | | 0 |
| TOTAL - SEGURIDADE | | | | | | | | | 61.988.483 |
| TOTAL - GERAL | | | | | | | | | 61.988.483 |
| ÓRGÃO: 56000 - Ministério das Cidades | | | | | | | | | |
| UNIDADE: 56101 - Ministério das Cidades - Administração Direta | | | | | | | | | |
| ANEXO II | | | | Crédito Suplementar | | | | | |
| PROGRAMA DE TRABALHO (CANCELAMENTO) | | | | Recurso de Todas as Fontes R\$ 1,00 | | | | | |
| PROGRAMÁTICA | PROGRAMA/AÇÃO/LOCALIZADOR/PRODUTO | FUNCIONAL | E S F | G N D | R P | M O D | I U | F T E | VALOR |
| 2217 | Desenvolvimento Regional, Territorial e Urbano | | | | | | | | 56.336.907 |
| | OPERAÇÕES ESPECIAIS | | | | | | | | |
| 2217 00SY | Apoio a Projetos e Obras de Reabilitação, de Acessibilidade e Modernização Tecnológica em Áreas Urbanas | 15 451 | | | | | | | 56.336.907 |
| 2217 00SY 0017 | Apoio a Projetos e Obras de Reabilitação, de Acessibilidade e Modernização Tecnológica em Áreas Urbanas - No Estado do Tocantins | 15 451 | | | | | | | 29.376.121 |
| | | | F | 4- INV | 6 | 40 | O | 1000 | 29.213.201 |
| | | | F | 4- INV | 6 | 99 | O | 1000 | 162.920 |
| 2217 00SY 1048 | Apoio a Projetos e Obras de Reabilitação, de Acessibilidade e Modernização Tecnológica em Áreas Urbanas - No Município de Fortaleza - CE | 15 451 | | | | | | | 26.960.786 |
| | | | F | 4- INV | 6 | 40 | O | 1000 | 26.960.786 |
| 2219 | Mobilidade Urbana | | | | | | | | 37.573.2 |
| | OPERAÇÕES ESPECIAIS | | | | | | | | |
| 2219 00SZ | Apoio ao Transporte Não Motorizado | 15 451 | | | | | | | 300.000 |
| 2219 00SZ 5424 | Apoio ao Transporte Não Motorizado - No Município de Águas Lindas de Goiás - GO | 15 451 | | | | | | | 300.000 |
| | | | F | 4- INV | 6 | 99 | O | 1000 | 300.000 |
| 2219 00T1 | Apoio à Política Nacional de Desenvolvimento Urbano Voltado à Implantação e Qualificação Viária | 15 451 | | | | | | | 37.273.228 |
| 2219 00T1 0012 | Apoio à Política Nacional de Desenvolvimento Urbano Voltado à Implantação e Qualificação Viária - No Estado do Acre | 15 451 | | | | | | | 299.564 |
| | | | F | 4- INV | 6 | 40 | O | 1000 | 299.564 |
| 2219 00T1 0023 | Apoio à Política Nacional de Desenvolvimento Urbano Voltado à Implantação e Qualificação Viária - No Estado do Ceará | 15 451 | | | | | | | 157.302 |
| | | | F | 4- INV | 6 | 99 | O | 1000 | 157.302 |
| 2219 00T1 0026 | Apoio à Política Nacional de Desenvolvimento Urbano Voltado à Implantação e Qualificação Viária - No Estado de Pernambuco | 15 451 | | | | | | | 15.196.370 |
| | | | F | 4- INV | 6 | 90 | O | 1000 | 3.500.000 |
| | | | F | 4- INV | 6 | 99 | O | 1000 | 11.696.370 |
| 2219 00T1 0029 | Apoio à Política Nacional de Desenvolvimento Urbano Voltado à Implantação e Qualificação Viária - No Estado da Bahia | 15 451 | | | | | | | 976.390 |
| | | | F | 4- INV | 6 | 40 | O | 1000 | 251.683 |
| | | | F | 4- INV | 6 | 99 | O | 1000 | 724.707 |

| | | | | | | | | | |
|----------------|---|--------|---|-------|---|----|---|------|------------|
| 2219 00T1 0032 | Apoio à Política Nacional de Desenvolvimento Urbano Voltado à Implantação e Qualificação Viária - No Estado do Espírito Santo | 15 451 | | | | | | | 102.506 |
| | | | F | 4-INV | 6 | 40 | 0 | 1000 | 102.506 |
| 2219 00T1 0035 | Apoio à Política Nacional de Desenvolvimento Urbano Voltado à Implantação e Qualificação Viária - No Estado de São Paulo | 15 451 | | | | | | | 4.996.595 |
| | | | F | 4-INV | 6 | 40 | 0 | 1000 | 3.523.572 |
| | | | F | 4-INV | 6 | 99 | 0 | 1000 | 1.473.023 |
| 2219 00T1 0041 | Apoio à Política Nacional de Desenvolvimento Urbano Voltado à Implantação e Qualificação Viária - No Estado do Paraná | 15 451 | | | | | | | 188.762 |
| | | | F | 4-INV | 6 | 40 | 0 | 1000 | 188.762 |
| 2219 00T1 1937 | Apoio à Política Nacional de Desenvolvimento Urbano Voltado à Implantação e Qualificação Viária - No Município de Amélia Rodrigues - BA | 15 451 | | | | | | | 377.525 |
| | | | F | 4-INV | 6 | 99 | 0 | 1000 | 377.525 |
| 2219 00T1 3721 | Apoio à Política Nacional de Desenvolvimento Urbano Voltado à Implantação e Qualificação Viária - No Município de Monte Mor - SP | 15 451 | | | | | | | 14.978.214 |
| | | | F | 4-INV | 6 | 40 | 0 | 1000 | 14.978.214 |
| 2220 | Moradia Digna | | | | | | | | 488.761 |
| | OPERAÇÕES ESPECIAIS | | | | | | | | |
| 2220 00CY | Transferências ao Fundo de Desenvolvimento Social - FDS (Lei nº 14.118, de 2021) | 28 845 | | | | | | | 162.920 |
| 2220 00CY 0024 | Transferências ao Fundo de Desenvolvimento Social - FDS (Lei nº 14.118, de 2021) - No Estado do Rio Grande do Norte | 28 845 | | | | | | | 162.920 |
| | | | F | 3-ODC | 6 | 99 | 0 | 1000 | 162.920 |
| 2220 00SW | Apoio à Regularização Fundiária em Áreas Urbanas | 15 127 | | | | | | | 325.841 |
| 2220 00SW 0024 | Apoio à Regularização Fundiária em Áreas Urbanas - No Estado do Rio Grande do Norte | 15 127 | | | | | | | 325.841 |
| | | | F | 4-INV | 6 | 40 | 0 | 1000 | 325.841 |
| 2222 | Saneamento Básico | | | | | | | | 5.457.195 |
| | ATIVIDADES | | | | | | | | |
| 2222 20AG | Apoio à Gestão dos Sistemas de Saneamento Básico em Municípios de até 50.000 Habitantes | 10 512 | | | | | | | 449.346 |
| 2222 20AG 0025 | Apoio à Gestão dos Sistemas de Saneamento Básico em Municípios de até 50.000 Habitantes - No Estado da Paraíba | 10 512 | | | | | | | 449.346 |
| | | | S | 3-ODC | 6 | 99 | 0 | 1000 | 299.346 |
| | | | S | 3-ODC | 6 | 99 | 0 | 1001 | 150.000 |
| 2222 20AM | Implementação de Projetos de Coleta, Triagem e Reciclagem de Resíduos Sólidos | 10 512 | | | | | | | 3.215.720 |
| 2222 20AM 0035 | Implementação de Projetos de Coleta, Triagem e Reciclagem de Resíduos Sólidos - No Estado de São Paulo | 10 512 | | | | | | | 283.144 |
| | | | S | 4-INV | 6 | 50 | 0 | 1000 | 283.144 |
| 2222 20AM 0050 | Implementação de Projetos de Coleta, Triagem e Reciclagem de Resíduos Sólidos - Na Região Centro-Oeste | 10 512 | | | | | | | 2.932.576 |
| | | | S | 4-INV | 6 | 99 | 0 | 1000 | 1.132.576 |

| | | | | | | | | | |
|--|--|-----------|-------|-------------------------------------|-----|-------|-----|-------|------------|
| | | | S | 4-INV | 6 | 99 | 0 | 1001 | 1.800.000 |
| | OPERAÇÕES ESPECIAIS | | | | | | | | |
| 2222 00TM | Apoio a Empreendimentos de Saneamento Integrado em Municípios com População Superior a 50 mil Habitantes ou Municípios Integrantes de Regiões Metropolitanas ou de Regiões Integradas de Desenvolvimento | 17 512 | | | | | | | 162.920 |
| 2222 00TM 0012 | Apoio a Empreendimentos de Saneamento Integrado em Municípios com População Superior a 50 mil Habitantes ou Municípios Integrantes de Regiões Metropolitanas ou de Regiões Integradas de Desenvolvimento - No Estado do Acre | 17 512 | | | | | | | 162.920 |
| | | | S | 3-ODC | 6 | 40 | 0 | 1000 | 162.920 |
| 2222 00TP | Apoio à Elaboração de Planos e Projetos de Saneamento em Municípios com População Superior a 50 mil Habitantes ou Integrantes de Regiões Metropolitanas ou de Regiões Integradas de Desenvolvimento | 17 512 | | | | | | | 1.629.209 |
| 2222 00TP 0012 | Apoio à Elaboração de Planos e Projetos de Saneamento em Municípios com População Superior a 50 mil Habitantes ou Integrantes de Regiões Metropolitanas ou de Regiões Integradas de Desenvolvimento - No Estado do Acre | 17 512 | | | | | | | 1.629.209 |
| | | | S | 3-ODC | 6 | 30 | 0 | 1000 | 1.629.209 |
| TOTAL - FISCAL | | | | | | | | | 94.398.896 |
| TOTAL - SEGURIDADE | | | | | | | | | 5.457.195 |
| TOTAL - GERAL | | | | | | | | | 99.856.091 |
| | | | | | | | | | |
| ÓRGÃO: 56000 - Ministério das Cidades | | | | | | | | | |
| UNIDADE: 56902 - Fundo Nacional de Habitação de Interesse Social - FNHIS | | | | | | | | | |
| ANEXO II | | | | Crédito Suplementar | | | | | |
| PROGRAMA DE TRABALHO (CANCELAMENTO) | | | | Recurso de Todas as Fontes R\$ 1,00 | | | | | |
| PROGRAMÁTICA | PROGRAMA/AÇÃO/LOCALIZADOR/PRODUTO | FUNCIONAL | E S F | G N D | R P | M O D | I U | F T E | VALOR |
| 2220 | Moradia Digna | | | | | | | | 251.683 |
| | OPERAÇÕES ESPECIAIS | | | | | | | | |
| 2220 00TI | Apoio à Produção Habitacional de Interesse Social | 16 482 | | | | | | | 251.683 |
| 2220 00TI 0033 | Apoio à Produção Habitacional de Interesse Social - No Estado do Rio de Janeiro | 16 482 | | | | | | | 251.683 |
| | | | F | 3-ODC | 6 | 99 | 0 | 1000 | 251.683 |
| TOTAL - FISCAL | | | | | | | | | 251.683 |
| TOTAL - SEGURIDADE | | | | | | | | | 0 |
| TOTAL - GERAL | | | | | | | | | 251.683 |
| | | | | | | | | | |
| ÓRGÃO: 58000 - Ministério da Pesca e Aquicultura | | | | | | | | | |
| UNIDADE: 58101 - Ministério da Pesca e Aquicultura- Administração Direta | | | | | | | | | |
| ANEXO II | | | | Crédito Suplementar | | | | | |
| PROGRAMA DE TRABALHO (CANCELAMENTO) | | | | Recurso de Todas as Fontes R\$ 1,00 | | | | | |
| PROGRAMÁTICA | PROGRAMA/AÇÃO/LOCALIZADOR/PRODUTO | FUNCIONAL | E S F | G N D | R P | M O D | I U | F T E | VALOR |
| 1031 | Agropecuária Sustentável | | | | | | | | 6.525.098 |
| | ATIVIDADES | | | | | | | | |
| 1031 20YO | Desenvolvimento da Aquicultura | 20 608 | | | | | | | 3.507.850 |
| 1031 20YO 0025 | Desenvolvimento da Aquicultura - No Estado da Paraíba | 20 608 | | | | | | | 317.972 |
| | | | F | 3-ODC | 6 | 99 | 0 | 1000 | 317.972 |

| | | | | | | | | | | |
|--|--|---------------|--|-------------|--------|-------------|--------|-------------|------------------|------------------|
| 1031 20Y0 0033 | Desenvolvimento da Aquicultura - No Estado do Rio de Janeiro | 20 608 | | | | | | | | 3.095.497 |
| | | | F | 3-ODC | 6 | 99 | 0 | 1000 | | 3.095.497 |
| 1031 20Y0 1262 | Desenvolvimento da Aquicultura - No Município de Natal - RN | 20 608 | | | | | | | | 94.381 |
| | | | F | 3-ODC | 6 | 50 | 0 | 1000 | | 94.381 |
| 1031 20Y1 | Desenvolvimento da Cadeia Produtiva da Pesca | 20 608 | | | | | | | | 3.017.248 |
| 1031 20Y1 0013 | Desenvolvimento da Cadeia Produtiva da Pesca - No Estado do Amazonas | 20 608 | | | | | | | | 814.604 |
| | | | F | 4-INV | 6 | 99 | 0 | 1000 | | 814.604 |
| 1031 20Y1 0014 | Desenvolvimento da Cadeia Produtiva da Pesca - No Estado de Roraima | 20 608 | | | | | | | | 75.841 |
| | | | F | 4-INV | 6 | 50 | 0 | 1000 | | 75.841 |
| 1031 20Y1 0015 | Desenvolvimento da Cadeia Produtiva da Pesca - No Estado do Pará | 20 608 | | | | | | | | 1.800.963 |
| | | | F | 4-INV | 6 | 50 | 0 | 1000 | | 1.800.963 |
| 1031 20Y1 0033 | Desenvolvimento da Cadeia Produtiva da Pesca - No Estado do Rio de Janeiro | 20 608 | | | | | | | | 162.920 |
| | | | F | 4-INV | 6 | 99 | 0 | 1000 | | 162.920 |
| 1031 20Y1 3987 | Desenvolvimento da Cadeia Produtiva da Pesca - No Município de Ubatuba - SP | 20 608 | | | | | | | | 162.920 |
| | | | F | 4-INV | 6 | 99 | 0 | 1000 | | 162.920 |
| TOTAL - FISCAL | | | | | | | | | | 6.525.098 |
| TOTAL - SEGURIDADE | | | | | | | | | | 0 |
| TOTAL - GERAL | | | | | | | | | | 6.525.098 |
| ÓRGÃO: 65000 - Ministério das Mulheres | | | | | | | | | | |
| UNIDADE: 65101 - Ministério das Mulheres - Administração Direta | | | | | | | | | | |
| ANEXO II | | | Crédito Suplementar | | | | | | | |
| PROGRAMA DE TRABALHO (CANCELAMENTO) | | | Recurso de Todas as Fontes R\$ 1,00 | | | | | | | |
| PROGRAMÁTICA | PROGRAMA/AÇÃO/LOCALIZADOR/PRODUTO | FUNCIONAL | E S F | G N D | R P | M O D | I U | F T E | VALOR | |
| 5034 | Proteção à Vida, Fortalecimento da Família, Promoção e Defesa dos Direitos Humanos para Todos | | | | | | | | | 4.377.132 |
| | ATIVIDADES | | | | | | | | | |
| 5034 218B | Políticas de Igualdade e Enfrentamento à Violência contra as Mulheres | 14 422 | | | | | | | 125.841 | |
| 5034 218B 0042 | Políticas de Igualdade e Enfrentamento à Violência contra as Mulheres - No Estado de Santa Catarina | 14 422 | | | | | | | 125.841 | |
| | | | F | 3-ODC | 6 | 50 | 0 | 1000 | 125.841 | |
| 5034 21AR | Promoção e Defesa de Direitos Humanos para todos | 14 422 | | | | | | | 4.251.291 | |
| 5034 21AR 3274 | Promoção e Defesa de Direitos Humanos para todos - No Município de Angra dos Reis - RJ | 14 422 | | | | | | | 188.762 | |
| | | | F | 4-INV | 6 | 40 | 0 | 1000 | 188.762 | |
| 5034 21AR 3278 | Promoção e Defesa de Direitos Humanos para todos - No Município de Armação dos Búzios - RJ | 14 422 | | | | | | | 188.762 | |
| | | | F | 4-INV | 6 | 40 | 0 | 1000 | 188.762 | |
| 5034 21AR 3302 | Promoção e Defesa de Direitos Humanos para todos - No Município de Itaboraí - RJ | 14 422 | | | | | | | 188.762 | |



| | | | | | | | | | |
|--|---|-----------|-------|-------------------------------------|-----|-------|-----|-------|-----------|
| | | | F | 4-INV | 6 | 40 | 0 | 1000 | 188.762 |
| 5034 21AR 3317 | Promoção e Defesa de Direitos Humanos para todos - No Município de Miguel Pereira - RJ | 14 422 | | | | | | | 188.762 |
| | | | F | 4-INV | 6 | 40 | 0 | 1000 | 188.762 |
| 5034 21AR 3321 | Promoção e Defesa de Direitos Humanos para todos - No Município de Niterói - RJ | 14 422 | | | | | | | 188.762 |
| | | | F | 4-INV | 6 | 40 | 0 | 1000 | 188.762 |
| 5034 21AR 3322 | Promoção e Defesa de Direitos Humanos para todos - No Município de Nova Friburgo - RJ | 14 422 | | | | | | | 188.762 |
| | | | F | 4-INV | 6 | 40 | 0 | 1000 | 188.762 |
| 5034 21AR 3328 | Promoção e Defesa de Direitos Humanos para todos - No Município de Petrópolis - RJ | 14 422 | | | | | | | 188.762 |
| | | | F | 4-INV | 6 | 40 | 0 | 1000 | 188.762 |
| 5034 21AR 3337 | Promoção e Defesa de Direitos Humanos para todos - No Município de Rio Bonito - RJ | 14 422 | | | | | | | 188.762 |
| | | | F | 4-INV | 6 | 40 | 0 | 1000 | 188.762 |
| 5034 21AR 3340 | Promoção e Defesa de Direitos Humanos para todos - No Município de Rio das Ostras - RJ | 14 422 | | | | | | | 188.762 |
| | | | F | 4-INV | 6 | 40 | 0 | 1000 | 188.762 |
| 5034 21AR 3341 | Promoção e Defesa de Direitos Humanos para todos - No Município do Rio de Janeiro - RJ | 14 422 | | | | | | | 1.797.385 |
| | | | F | 3-ODC | 6 | 50 | 0 | 1000 | 1.797.385 |
| 5034 21AR 3346 | Promoção e Defesa de Direitos Humanos para todos - No Município de São Gonçalo - RJ | 14 422 | | | | | | | 188.762 |
| | | | F | 4-INV | 6 | 40 | 0 | 1000 | 188.762 |
| 5034 21AR 3351 | Promoção e Defesa de Direitos Humanos para todos - No Município de São Pedro da Aldeia - RJ | 14 422 | | | | | | | 188.762 |
| | | | F | 4-INV | 6 | 40 | 0 | 1000 | 188.762 |
| 5034 21AR 3354 | Promoção e Defesa de Direitos Humanos para todos - No Município de Saquarema - RJ | 14 422 | | | | | | | 188.762 |
| | | | F | 4-INV | 6 | 40 | 0 | 1000 | 188.762 |
| 5034 21AR 3358 | Promoção e Defesa de Direitos Humanos para todos - No Município de Tanguá - RJ | 14 422 | | | | | | | 188.762 |
| | | | F | 4-INV | 6 | 40 | 0 | 1000 | 188.762 |
| TOTAL - FISCAL | | | | | | | | | 4.377.132 |
| TOTAL - SEGURIDADE | | | | | | | | | 0 |
| TOTAL - GERAL | | | | | | | | | 4.377.132 |
| ÓRGÃO: 68000 - Ministério de Portos e Aeroportos | | | | | | | | | |
| UNIDADE: 68201 - Agência Nacional de Transportes Aquaviários - ANTAQ | | | | | | | | | |
| ANEXO II | | | | Crédito Suplementar | | | | | |
| PROGRAMA DE TRABALHO (CANCELAMENTO) | | | | Recurso de Todas as Fontes R\$ 1,00 | | | | | |
| PROGRAMÁTICA | PROGRAMA/AÇÃO/LOCALIZADOR/PRODUTO | FUNCIONAL | E S F | G N D | R P | M O D | I U | F T E | VALOR |
| 0032 | Programa de Gestão e Manutenção do Poder Executivo | | | | | | | | 399.128 |
| | ATIVIDADES | | | | | | | | |
| 0032 2090 | Fiscalização dos Serviços e da Exploração da Infraestrutura do Transporte Aquaviário | 26 125 | | | | | | | 399.128 |
| 0032 2090 0001 | Fiscalização dos Serviços e da Exploração da Infraestrutura do Transporte Aquaviário - Nacional | 26 125 | | | | | | | 399.128 |

| | | | | | | | | | |
|--|---|-----------|-------------------------------------|-------------|--------|-------------|--------|-------------|-------------|
| | | | F | 3- ODC | 6 | 90 | 0 | 1000 | 399.128 |
| TOTAL - FISCAL | | | | | | | | | 399.128 |
| TOTAL - SEGURIDADE | | | | | | | | | 0 |
| TOTAL - GERAL | | | | | | | | | 399.128 |
| ÓRGÃO: 73000 - Transferências a Estados, Distrito Federal e Municípios | | | | | | | | | |
| UNIDADE: 73101 - Recursos sob Supervisão do Ministério da Fazenda | | | | | | | | | |
| ANEXO II | | | Crédito Suplementar | | | | | | |
| PROGRAMA DE TRABALHO (CANCELAMENTO) | | | Recurso de Todas as Fontes R\$ 1,00 | | | | | | |
| PROGRAMÁTICA | PROGRAMA/AÇÃO/LOCALIZADOR/PRODUTO | FUNCIONAL | E S F | G N D | R P | M O D | I U | F T E | VALOR |
| 0903 | Operações Especiais: Transferências Constitucionais e as Decorrentes de Legislação Específica | | | | | | | | 195.122.198 |
| | OPERAÇÕES ESPECIAIS | | | | | | | | |
| 0903 OEC2 | Transferências Especiais | 28 845 | | | | | | | 195.122.198 |
| 0903 OEC2 0001 | Transferências Especiais - Nacional | 28 845 | | | | | | | 881.333 |
| | | | F | 3- ODC | 6 | 40 | 0 | 1000 | 160.119 |
| | | | F | 4- INV | 6 | 40 | 0 | 1000 | 290.000 |
| | | | F | 4- INV | 6 | 99 | 0 | 1000 | 431.214 |
| 0903 OEC2 0012 | Transferências Especiais - No Estado do Acre | 28 845 | | | | | | | 325.273 |
| | | | F | 4- INV | 6 | 30 | 0 | 1000 | 325.273 |
| 0903 OEC2 0013 | Transferências Especiais - No Estado do Amazonas | 28 845 | | | | | | | 4.442.988 |
| | | | F | 4- INV | 6 | 40 | 0 | 1000 | 4.442.988 |
| 0903 OEC2 0015 | Transferências Especiais - No Estado do Pará | 28 845 | | | | | | | 4.458.322 |
| | | | F | 3- ODC | 6 | 40 | 0 | 1000 | 598.692 |
| | | | F | 4- INV | 6 | 40 | 0 | 1000 | 3.859.630 |
| 0903 OEC2 0017 | Transferências Especiais - No Estado do Tocantins | 28 845 | | | | | | | 2.000.000 |
| | | | F | 4- INV | 6 | 99 | 0 | 1000 | 2.000.000 |
| 0903 OEC2 0021 | Transferências Especiais - No Estado do Maranhão | 28 845 | | | | | | | 741.583 |
| | | | F | 3- ODC | 6 | 99 | 0 | 1000 | 222.474 |
| | | | F | 4- INV | 6 | 99 | 0 | 1000 | 519.109 |
| 0903 OEC2 0023 | Transferências Especiais - No Estado do Ceará | 28 845 | | | | | | | 5.189.809 |
| | | | F | 3- ODC | 6 | 40 | 0 | 1000 | 339.809 |
| | | | F | 4- INV | 6 | 40 | 0 | 1000 | 4.850.000 |
| 0903 OEC2 0024 | Transferências Especiais - No Estado do Rio Grande do Norte | 28 845 | | | | | | | 100.000 |
| | | | F | 4- INV | 6 | 99 | 0 | 1000 | 100.000 |
| 0903 OEC2 0026 | Transferências Especiais - No Estado de Pernambuco | 28 845 | | | | | | | 631.500 |
| | | | F | 4- INV | 6 | 99 | 0 | 1000 | 631.500 |
| 0903 OEC2 0028 | Transferências Especiais - No Estado de Sergipe | 28 845 | | | | | | | 200.000 |

| | | | | | | | | | |
|----------------|--|--------|---|-------|---|----|---|------|------------|
| | | | F | 3-ODC | 6 | 99 | 0 | 1000 | 60.000 |
| | | | F | 4-INV | 6 | 99 | 0 | 1000 | 140.000 |
| 0903 OEC2 0029 | Transferências Especiais - No Estado da Bahia | 28 845 | | | | | | | 1.222.066 |
| | | | F | 3-ODC | 6 | 40 | 0 | 1000 | 440.000 |
| | | | F | 4-INV | 6 | 99 | 0 | 1000 | 782.066 |
| 0903 OEC2 0031 | Transferências Especiais - No Estado de Minas Gerais | 28 845 | | | | | | | 5.433.389 |
| | | | F | 3-ODC | 6 | 99 | 0 | 1000 | 499.323 |
| | | | F | 4-INV | 6 | 40 | 0 | 1000 | 4.596.309 |
| | | | F | 4-INV | 6 | 99 | 0 | 1000 | 337.757 |
| 0903 OEC2 0033 | Transferências Especiais - No Estado do Rio de Janeiro | 28 845 | | | | | | | 1.026.492 |
| | | | F | 3-ODC | 6 | 40 | 0 | 1000 | 254.604 |
| | | | F | 3-ODC | 6 | 99 | 0 | 1000 | 5.051 |
| | | | F | 4-INV | 6 | 99 | 0 | 1000 | 766.837 |
| 0903 OEC2 0035 | Transferências Especiais - No Estado de São Paulo | 28 845 | | | | | | | 10.379.108 |
| | | | F | 3-ODC | 6 | 99 | 0 | 1000 | 1.287.678 |
| | | | F | 4-INV | 6 | 40 | 0 | 1000 | 5.736.417 |
| | | | F | 4-INV | 6 | 99 | 0 | 1000 | 3.355.013 |
| 0903 OEC2 0041 | Transferências Especiais - No Estado do Paraná | 28 845 | | | | | | | 524.707 |
| | | | F | 4-INV | 6 | 40 | 0 | 1000 | 24.707 |
| | | | F | 4-INV | 6 | 99 | 0 | 1000 | 500.000 |
| 0903 OEC2 0043 | Transferências Especiais - No Estado do Rio Grande do Sul | 28 845 | | | | | | | 1.251.004 |
| | | | F | 4-INV | 6 | 40 | 0 | 1000 | 1.172.764 |
| | | | F | 4-INV | 6 | 99 | 0 | 1000 | 78.240 |
| 0903 OEC2 0052 | Transferências Especiais - No Estado de Goiás | 28 845 | | | | | | | 1.210.791 |
| | | | F | 3-ODC | 6 | 40 | 0 | 1000 | 210.791 |
| | | | F | 4-INV | 6 | 40 | 0 | 1000 | 1.000.000 |
| 0903 OEC2 0054 | Transferências Especiais - No Estado de Mato Grosso do Sul | 28 845 | | | | | | | 816.159 |
| | | | F | 4-INV | 6 | 40 | 0 | 1000 | 816.159 |
| 0903 OEC2 0152 | Transferências Especiais - No Município de Acrelândia - AC | 28 845 | | | | | | | 284.656 |
| | | | F | 3-ODC | 6 | 40 | 0 | 1000 | 75.505 |
| | | | F | 4-INV | 6 | 40 | 0 | 1000 | 209.151 |
| 0903 OEC2 0155 | Transferências Especiais - No Município de Bujari - AC | 28 845 | | | | | | | 996.950 |
| | | | F | 4-INV | 6 | 40 | 0 | 1000 | 996.950 |

| | | | | | | | | | |
|----------------|---|--------|---|-------|---|----|---|------|------------|
| 0903 OEC2 0156 | Transferências Especiais - No Município de Capixaba - AC | 28 845 | | | | | | | 798.257 |
| | | | F | 4-INV | 6 | 40 | 0 | 1000 | 798.257 |
| 0903 OEC2 0157 | Transferências Especiais - No Município de Cruzeiro do Sul - AC | 28 845 | | | | | | | 27.525 |
| | | | F | 4-INV | 6 | 40 | 0 | 1000 | 27.525 |
| 0903 OEC2 0158 | Transferências Especiais - No Município de Eptaciolândia - AC | 28 845 | | | | | | | 188.762 |
| | | | F | 4-INV | 6 | 40 | 0 | 1000 | 188.762 |
| 0903 OEC2 0161 | Transferências Especiais - No Município de Mâncio Lima - AC | 28 845 | | | | | | | 188.762 |
| | | | F | 4-INV | 6 | 40 | 0 | 1000 | 188.762 |
| 0903 OEC2 0162 | Transferências Especiais - No Município de Manoel Urbano - AC | 28 845 | | | | | | | 497.821 |
| | | | F | 4-INV | 6 | 40 | 0 | 1000 | 497.821 |
| 0903 OEC2 0165 | Transferências Especiais - No Município de Porto Walter - AC | 28 845 | | | | | | | 101.683 |
| | | | F | 3-ODC | 6 | 40 | 0 | 1000 | 75.505 |
| | | | F | 4-INV | 6 | 40 | 0 | 1000 | 26.178 |
| 0903 OEC2 0166 | Transferências Especiais - No Município de Rio Branco - AC | 28 845 | | | | | | | 299.346 |
| | | | F | 3-ODC | 6 | 40 | 0 | 1000 | 99.782 |
| | | | F | 4-INV | 6 | 40 | 0 | 1000 | 199.564 |
| 0903 OEC2 0168 | Transferências Especiais - No Município de Santa Rosa do Purus - AC | 28 845 | | | | | | | 314.604 |
| | | | F | 3-ODC | 6 | 40 | 0 | 1000 | 94.381 |
| | | | F | 4-INV | 6 | 40 | 0 | 1000 | 220.223 |
| 0903 OEC2 0169 | Transferências Especiais - No Município de Senador Guimard - AC | 28 845 | | | | | | | 19.661.967 |
| | | | F | 3-ODC | 6 | 40 | 0 | 1000 | 5.898.589 |
| | | | F | 4-INV | 6 | 40 | 0 | 1000 | 13.763.378 |
| 0903 OEC2 0170 | Transferências Especiais - No Município de Sena Madureira - AC | 28 845 | | | | | | | 98.692 |
| | | | F | 3-ODC | 6 | 40 | 0 | 1000 | 98.692 |
| 0903 OEC2 0202 | Transferências Especiais - No Município de Itacoatiara - AM | 28 845 | | | | | | | 251.683 |
| | | | F | 4-INV | 6 | 99 | 0 | 1000 | 251.683 |
| 0903 OEC2 0239 | Transferências Especiais - No Município de Bonfim - RR | 28 845 | | | | | | | 29.209 |
| | | | F | 3-ODC | 6 | 40 | 0 | 1000 | 29.209 |
| 0903 OEC2 0242 | Transferências Especiais - No Município de Caroebe - RR | 28 845 | | | | | | | 129.209 |
| | | | F | 4-INV | 6 | 40 | 0 | 1000 | 129.209 |
| 0903 OEC2 0243 | Transferências Especiais - No Município de Iracema - RR | 28 845 | | | | | | | 429.209 |
| | | | F | 4-INV | 6 | 40 | 0 | 1000 | 429.209 |
| 0903 OEC2 0245 | Transferências Especiais - No Município de Normandia - RR | 28 845 | | | | | | | 629.209 |

| | | | | | | | | | |
|----------------|--|--------|---|-------|---|----|---|------|-----------|
| | | | F | 4-INV | 6 | 40 | 0 | 1000 | 629.209 |
| 0903 OEC2 0246 | Transferências Especiais - No Município de Pacaraima - RR | 28 845 | | | | | | | 128.207 |
| | | | F | 4-INV | 6 | 40 | 0 | 1000 | 128.207 |
| 0903 OEC2 0248 | Transferências Especiais - No Município de São João da Baliza - RR | 28 845 | | | | | | | 129.209 |
| | | | F | 4-INV | 6 | 40 | 0 | 1000 | 129.209 |
| 0903 OEC2 0249 | Transferências Especiais - No Município de São Luiz - RR | 28 845 | | | | | | | 5.778.774 |
| | | | F | 4-INV | 6 | 40 | 0 | 1000 | 5.778.774 |
| 0903 OEC2 0286 | Transferências Especiais - No Município de Castanhal - PA | 28 845 | | | | | | | 497.821 |
| | | | F | 4-INV | 6 | 40 | 0 | 1000 | 497.821 |
| 0903 OEC2 0381 | Transferências Especiais - No Município de Terra Alta - PA | 28 845 | | | | | | | 227.821 |
| | | | F | 4-INV | 6 | 40 | 0 | 1000 | 227.821 |
| 0903 OEC2 0386 | Transferências Especiais - No Município de Tucumã - PA | 28 845 | | | | | | | 8.348.279 |
| | | | F | 4-INV | 6 | 40 | 0 | 1000 | 8.348.279 |
| 0903 OEC2 0405 | Transferências Especiais - No Município de Porto Grande - AP | 28 845 | | | | | | | 3.775.255 |
| | | | F | 4-INV | 6 | 40 | 0 | 1000 | 3.775.255 |
| 0903 OEC2 0408 | Transferências Especiais - No Município de Tartarugalzinho - AP | 28 845 | | | | | | | 629.209 |
| | | | F | 4-INV | 6 | 40 | 0 | 1000 | 629.209 |
| 0903 OEC2 0409 | Transferências Especiais - No Município de Vitória do Jari - AP | 28 845 | | | | | | | 500.000 |
| | | | F | 3-ODC | 6 | 40 | 0 | 1000 | 500.000 |
| 0903 OEC2 0410 | Transferências Especiais - No Município de Abreulândia - TO | 28 845 | | | | | | | 503.367 |
| | | | F | 4-INV | 6 | 40 | 0 | 1000 | 503.367 |
| 0903 OEC2 0418 | Transferências Especiais - No Município de Aragominas - TO | 28 845 | | | | | | | 220.223 |
| | | | F | 4-INV | 6 | 40 | 0 | 1000 | 220.223 |
| 0903 OEC2 0444 | Transferências Especiais - No Município de Centenário - TO | 28 845 | | | | | | | 188.762 |
| | | | F | 4-INV | 6 | 40 | 0 | 1000 | 188.762 |
| 0903 OEC2 0450 | Transferências Especiais - No Município de Couto Magalhães - TO | 28 845 | | | | | | | 880.893 |
| | | | F | 4-INV | 6 | 40 | 0 | 1000 | 880.893 |
| 0903 OEC2 0457 | Transferências Especiais - No Município de Dueré - TO | 28 845 | | | | | | | 157.302 |
| | | | F | 4-INV | 6 | 40 | 0 | 1000 | 157.302 |
| 0903 OEC2 0517 | Transferências Especiais - No Município de Recursolândia - TO | 28 845 | | | | | | | 503.367 |
| | | | F | 4-INV | 6 | 40 | 0 | 1000 | 503.367 |
| 0903 OEC2 0519 | Transferências Especiais - No Município de Rio da Conceição - TO | 28 845 | | | | | | | 283.144 |
| | | | F | 4-INV | 6 | 40 | 0 | 1000 | 283.144 |

| | | | | | | | | | |
|----------------|---|--------|---|-------|---|----|---|------|------------|
| | | | F | 4-INV | 6 | 40 | 0 | 1000 | 1.258.418 |
| 0903 OEC2 1150 | Transferências Especiais - No Município de São Benedito - CE | 28 845 | | | | | | | 334.423 |
| | | | F | 4-INV | 6 | 40 | 0 | 1000 | 334.423 |
| 0903 OEC2 1261 | Transferências Especiais - No Município de Mossoró - RN | 28 845 | | | | | | | 125.841 |
| | | | F | 3-ODC | 6 | 99 | 0 | 1000 | 100.673 |
| | | | F | 4-INV | 6 | 99 | 0 | 1000 | 25.168 |
| 0903 OEC2 1575 | Transferências Especiais - No Município de Araçoiaba - PE | 28 845 | | | | | | | 503.367 |
| | | | F | 4-INV | 6 | 40 | 0 | 1000 | 503.367 |
| 0903 OEC2 1626 | Transferências Especiais - No Município de Flores - PE | 28 845 | | | | | | | 610.775 |
| | | | F | 4-INV | 6 | 40 | 0 | 1000 | 610.775 |
| 0903 OEC2 1666 | Transferências Especiais - No Município de Limoeiro - PE | 28 845 | | | | | | | 3.840.408 |
| | | | F | 4-INV | 6 | 40 | 0 | 1000 | 3.840.408 |
| 0903 OEC2 1852 | Transferências Especiais - No Município de Aquidabã - SE | 28 845 | | | | | | | 1.309.890 |
| | | | F | 3-ODC | 6 | 40 | 0 | 1000 | 1.309.890 |
| 0903 OEC2 1892 | Transferências Especiais - No Município de Neópolis - SE | 28 845 | | | | | | | 629.209 |
| | | | F | 4-INV | 6 | 40 | 0 | 1000 | 629.209 |
| 0903 OEC2 1899 | Transferências Especiais - No Município de Pedra Mole - SE | 28 845 | | | | | | | 94.381 |
| | | | F | 3-ODC | 6 | 40 | 0 | 1000 | 94.381 |
| 0903 OEC2 1934 | Transferências Especiais - No Município de Alcobaça - BA | 28 845 | | | | | | | 1.258.418 |
| | | | F | 4-INV | 6 | 99 | 0 | 1000 | 1.258.418 |
| 0903 OEC2 1999 | Transferências Especiais - No Município de Campo Formoso - BA | 28 845 | | | | | | | 14.911.253 |
| | | | F | 3-ODC | 6 | 40 | 0 | 1000 | 4.473.375 |
| | | | F | 4-INV | 6 | 40 | 0 | 1000 | 10.437.878 |
| 0903 OEC2 2058 | Transferências Especiais - No Município de Firmino Alves - BA | 28 845 | | | | | | | 629.209 |
| | | | F | 4-INV | 6 | 99 | 0 | 1000 | 629.209 |
| 0903 OEC2 2061 | Transferências Especiais - No Município de Gandu - BA | 28 845 | | | | | | | 1.447.181 |
| | | | F | 3-ODC | 6 | 40 | 0 | 1000 | 283.144 |
| | | | F | 4-INV | 6 | 40 | 0 | 1000 | 1.164.037 |
| 0903 OEC2 2095 | Transferências Especiais - No Município de Irajuba - BA | 28 845 | | | | | | | 632.467 |
| | | | F | 4-INV | 6 | 40 | 0 | 1000 | 632.467 |
| 0903 OEC2 2100 | Transferências Especiais - No Município de Itabela - BA | 28 845 | | | | | | | 1.258.418 |
| | | | F | 4-INV | 6 | 99 | 0 | 1000 | 1.258.418 |
| 0903 OEC2 2153 | Transferências Especiais - No Município de Lajedo do Tabocal - BA | 28 845 | | | | | | | 1.129.209 |



| | | | | | | | | | |
|----------------|---|--------|---|-------|---|----|---|------|-----------|
| | | | F | 4-INV | 6 | 40 | 0 | 1000 | 1.129.209 |
| 0903 OEC2 2180 | Transferências Especiais - No Município de Medeiros Neto - BA | 28 845 | | | | | | | 1.794.786 |
| | | | F | 4-INV | 6 | 99 | 0 | 1000 | 1.794.786 |
| 0903 OEC2 2238 | Transferências Especiais - No Município de Prado - BA | 28 845 | | | | | | | 1.258.418 |
| | | | F | 4-INV | 6 | 99 | 0 | 1000 | 1.258.418 |
| 0903 OEC2 2290 | Transferências Especiais - No Município de Sátiro Dias - BA | 28 845 | | | | | | | 499.432 |
| | | | F | 4-INV | 6 | 40 | 0 | 1000 | 499.432 |
| 0903 OEC2 2379 | Transferências Especiais - No Município de Araçuaí - MG | 28 845 | | | | | | | 62.920 |
| | | | F | 4-INV | 6 | 40 | 0 | 1000 | 62.920 |
| 0903 OEC2 2390 | Transferências Especiais - No Município de Argirita - MG | 28 845 | | | | | | | 188.762 |
| | | | F | 4-INV | 6 | 40 | 0 | 1000 | 188.762 |
| 0903 OEC2 2476 | Transferências Especiais - No Município de Capelinha - MG | 28 845 | | | | | | | 125.841 |
| | | | F | 4-INV | 6 | 40 | 0 | 1000 | 125.841 |
| 0903 OEC2 2704 | Transferências Especiais - No Município de Itabirinha - MG | 28 845 | | | | | | | 117.971 |
| | | | F | 4-INV | 6 | 40 | 0 | 1000 | 117.971 |
| 0903 OEC2 2860 | Transferências Especiais - No Município de Nova Belém - MG | 28 845 | | | | | | | 188.762 |
| | | | F | 4-INV | 6 | 40 | 0 | 1000 | 188.762 |
| 0903 OEC2 2910 | Transferências Especiais - No Município de Pedra Azul - MG | 28 845 | | | | | | | 13.469 |
| | | | F | 4-INV | 6 | 40 | 0 | 1000 | 13.469 |
| 0903 OEC2 3147 | Transferências Especiais - No Município de Teófilo Otoni - MG | 28 845 | | | | | | | 151.683 |
| | | | F | 4-INV | 6 | 99 | 0 | 1000 | 151.683 |
| 0903 OEC2 3288 | Transferências Especiais - No Município de Carapebus - RJ | 28 845 | | | | | | | 692.120 |
| | | | F | 4-INV | 6 | 40 | 0 | 1000 | 692.120 |
| 0903 OEC2 3290 | Transferências Especiais - No Município de Campos dos Goytacazes - RJ | 28 845 | | | | | | | 3.146.045 |
| | | | F | 3-ODC | 6 | 40 | 0 | 1000 | 943.813 |
| | | | F | 4-INV | 6 | 40 | 0 | 1000 | 2.202.232 |
| 0903 OEC2 3300 | Transferências Especiais - No Município de Guapimirim - RJ | 28 845 | | | | | | | 1.573.022 |
| | | | F | 3-ODC | 6 | 40 | 0 | 1000 | 314.604 |
| | | | F | 4-INV | 6 | 40 | 0 | 1000 | 1.258.418 |
| 0903 OEC2 3304 | Transferências Especiais - No Município de Italva - RJ | 28 845 | | | | | | | 1.258.400 |
| | | | F | 4-INV | 6 | 40 | 0 | 1000 | 1.258.400 |
| 0903 OEC2 3306 | Transferências Especiais - No Município de Itaperuna - RJ | 28 845 | | | | | | | 4.073.022 |
| | | | F | 3-ODC | 6 | 40 | 0 | 1000 | 1.629.209 |

| | | | | | | | | | |
|----------------|--|--------|---|-------|---|----|---|------|-----------|
| | | | F | 4-INV | 6 | 40 | 0 | 1000 | 2.443.813 |
| 0903 OEC2 3487 | Transferências Especiais - No Município de Carapicuíba - SP | 28 845 | | | | | | | 1.995.642 |
| | | | F | 4-INV | 6 | 40 | 0 | 1000 | 1.995.642 |
| 0903 OEC2 3578 | Transferências Especiais - No Município de Guarulhos - SP | 28 845 | | | | | | | 6.533.225 |
| | | | F | 4-INV | 6 | 40 | 0 | 1000 | 6.533.225 |
| 0903 OEC2 3624 | Transferências Especiais - No Município de Itapira - SP | 28 845 | | | | | | | 62.920 |
| | | | F | 4-INV | 6 | 99 | 0 | 1000 | 62.920 |
| 0903 OEC2 3635 | Transferências Especiais - No Município de Itirapina - SP | 28 845 | | | | | | | 617.470 |
| | | | F | 4-INV | 6 | 40 | 0 | 1000 | 617.470 |
| 0903 OEC2 4033 | Transferências Especiais - No Município de Ariranha do Ivaí - PR | 28 845 | | | | | | | 943.813 |
| | | | F | 4-INV | 6 | 40 | 0 | 1000 | 943.813 |
| 0903 OEC2 4056 | Transferências Especiais - No Município de Brasilândia do Sul - PR | 28 845 | | | | | | | 188.762 |
| | | | F | 4-INV | 6 | 40 | 0 | 1000 | 188.762 |
| 0903 OEC2 4089 | Transferências Especiais - No Município de Colombo - PR | 28 845 | | | | | | | 692.391 |
| | | | F | 4-INV | 6 | 40 | 0 | 1000 | 692.391 |
| 0903 OEC2 4149 | Transferências Especiais - No Município de Ibaiti - PR | 28 845 | | | | | | | 324.706 |
| | | | F | 4-INV | 6 | 40 | 0 | 1000 | 324.706 |
| 0903 OEC2 4231 | Transferências Especiais - No Município de Mirador - PR | 28 845 | | | | | | | 3.367 |
| | | | F | 4-INV | 6 | 40 | 0 | 1000 | 3.367 |
| 0903 OEC2 4247 | Transferências Especiais - No Município de Nova Olímpia - PR | 28 845 | | | | | | | 1.073.022 |
| | | | F | 4-INV | 6 | 40 | 0 | 1000 | 1.073.022 |
| 0903 OEC2 4250 | Transferências Especiais - No Município de Nova Prata do Iguaçu - PR | 28 845 | | | | | | | 314.604 |
| | | | F | 4-INV | 6 | 40 | 0 | 1000 | 314.604 |
| 0903 OEC2 4286 | Transferências Especiais - No Município de Pontal do Paraná - PR | 28 845 | | | | | | | 288.762 |
| | | | F | 4-INV | 6 | 40 | 0 | 1000 | 288.762 |
| 0903 OEC2 4318 | Transferências Especiais - No Município de Rio Branco do Ivaí - PR | 28 845 | | | | | | | 17.593 |
| | | | F | 4-INV | 6 | 40 | 0 | 1000 | 17.593 |
| 0903 OEC2 4397 | Transferências Especiais - No Município de Umuarama - PR | 28 845 | | | | | | | 506.734 |
| | | | F | 4-INV | 6 | 40 | 0 | 1000 | 506.734 |
| 0903 OEC2 4542 | Transferências Especiais - No Município de Jaguaruna - SC | 28 845 | | | | | | | 2.993.464 |
| | | | F | 4-INV | 6 | 40 | 0 | 1000 | 2.993.464 |
| 0903 OEC2 4551 | Transferências Especiais - No Município de Laguna - SC | 28 845 | | | | | | | 1.629.209 |
| | | | F | 4-INV | 6 | 40 | 0 | 1000 | 1.629.209 |



| | | | | | | | | | |
|----------------|--|--------|---|-------|---|----|---|------|-----------|
| 0903 OEC2 4685 | Transferências Especiais - No Município de Tubarão - SC | 28 845 | | | | | | | 9.579.086 |
| | | | F | 4-INV | 6 | 40 | 0 | 1000 | 9.579.086 |
| 0903 OEC2 4747 | Transferências Especiais - No Município de Boa Vista do Buricá - RS | 28 845 | | | | | | | 314.604 |
| | | | F | 4-INV | 6 | 40 | 0 | 1000 | 314.604 |
| 0903 OEC2 4808 | Transferências Especiais - No Município de Chiapetta - RS | 28 845 | | | | | | | 300.000 |
| | | | F | 4-INV | 6 | 40 | 0 | 1000 | 300.000 |
| 0903 OEC2 4883 | Transferências Especiais - No Município de Giruá - RS | 28 845 | | | | | | | 629.209 |
| | | | F | 4-INV | 6 | 40 | 0 | 1000 | 629.209 |
| 0903 OEC2 5029 | Transferências Especiais - No Município de Porto Mauá - RS | 28 845 | | | | | | | 314.604 |
| | | | F | 4-INV | 6 | 40 | 0 | 1000 | 314.604 |
| 0903 OEC2 5062 | Transferências Especiais - No Município de Santa Bárbara do Sul - RS | 28 845 | | | | | | | 314.604 |
| | | | F | 4-INV | 6 | 40 | 0 | 1000 | 314.604 |
| 0903 OEC2 5083 | Transferências Especiais - No Município de São Borja - RS | 28 845 | | | | | | | 1.158.418 |
| | | | F | 4-INV | 6 | 40 | 0 | 1000 | 1.158.418 |
| 0903 OEC2 5104 | Transferências Especiais - No Município de São Martinho - RS | 28 845 | | | | | | | 466.288 |
| | | | F | 4-INV | 6 | 40 | 0 | 1000 | 466.288 |
| 0903 OEC2 5117 | Transferências Especiais - No Município de São Valério do Sul - RS | 28 845 | | | | | | | 300.000 |
| | | | F | 4-INV | 6 | 40 | 0 | 1000 | 300.000 |
| 0903 OEC2 5206 | Transferências Especiais - No Município de Aparecida do Taboado - MS | 28 845 | | | | | | | 1.995.642 |
| | | | F | 4-INV | 6 | 40 | 0 | 1000 | 1.995.642 |
| 0903 OEC2 5217 | Transferências Especiais - No Município de Camapuã - MS | 28 845 | | | | | | | 1.995.642 |
| | | | F | 4-INV | 6 | 40 | 0 | 1000 | 1.995.642 |
| 0903 OEC2 5220 | Transferências Especiais - No Município de Cassilândia - MS | 28 845 | | | | | | | 1.995.642 |
| | | | F | 4-INV | 6 | 40 | 0 | 1000 | 1.995.642 |
| 0903 OEC2 5224 | Transferências Especiais - No Município de Corumbá - MS | 28 845 | | | | | | | 1.995.642 |
| | | | F | 4-INV | 6 | 40 | 0 | 1000 | 1.995.642 |
| 0903 OEC2 5230 | Transferências Especiais - No Município de Dourados - MS | 28 845 | | | | | | | 3.948.493 |
| | | | F | 4-INV | 6 | 40 | 0 | 1000 | 3.948.493 |
| 0903 OEC2 5255 | Transferências Especiais - No Município de Paranaíba - MS | 28 845 | | | | | | | 1.995.642 |
| | | | F | 4-INV | 6 | 40 | 0 | 1000 | 1.995.642 |
| 0903 OEC2 5301 | Transferências Especiais - No Município de Canabrava do Norte - MT | 28 845 | | | | | | | 540.446 |
| | | | F | 4-INV | 6 | 40 | 0 | 1000 | 540.446 |
| 0903 OEC2 5391 | Transferências Especiais - No Município de Rosário Oeste - MT | 28 845 | | | | | | | 540.446 |

| | | | | | | | | | |
|---|--|---------------|-------------|--|--------|-------------|--------|-------------|--------------------|
| | | | F | 3- ODC | 6 | 40 | O | 1000 | 540.446 |
| 0903 OEC2 5395 | Transferências Especiais - No Município de Santa Terezinha - MT | 28 845 | | | | | | | 200.000 |
| | | | F | 4- INV | 6 | 40 | O | 1000 | 200.000 |
| 0903 OEC2 5470 | Transferências Especiais - No Município de Campo Alegre de Goiás - GO | 28 845 | | | | | | | 1.466.288 |
| | | | F | 4- INV | 6 | 40 | O | 1000 | 1.466.288 |
| 0903 OEC2 5565 | Transferências Especiais - No Município de Montividiu - GO | 28 845 | | | | | | | 1.466.288 |
| | | | F | 4- INV | 6 | 40 | O | 1000 | 1.466.288 |
| 0903 OEC2 5587 | Transferências Especiais - No Município de Ouro Verde de Goiás - GO | 28 845 | | | | | | | 1.466.288 |
| | | | F | 4- INV | 6 | 40 | O | 1000 | 1.466.288 |
| TOTAL - FISCAL | | | | | | | | | 195.122.198 |
| TOTAL - SEGURIDADE | | | | | | | | | 0 |
| TOTAL - GERAL | | | | | | | | | 195.122.198 |
| | | | | | | | | | |
| ÓRGÃO: 81000 - Ministério dos Direitos Humanos e da Cidadania | | | | | | | | | |
| UNIDADE: 81101 - Ministério dos Direitos Humanos e da Cidadania - Administração Direta | | | | | | | | | |
| ANEXO II | | | | Crédito Suplementar | | | | | |
| PROGRAMA DE TRABALHO (CANCELAMENTO) | | | | Recurso de Todas as Fontes R\$ 1,00 | | | | | |
| PROGRAMÁTICA | PROGRAMA/AÇÃO/LOCALIZADOR/PRODUTO | FUNCIONAL | E S F | G N D | R P | M O D | I U | F T E | VALOR |
| 5034 | Proteção à Vida, Fortalecimento da Família, Promoção e Defesa dos Direitos Humanos para Todos | | | | | | | | 73.557.288 |
| | ATIVIDADES | | | | | | | | |
| 5034 21AR | Promoção e Defesa de Direitos Humanos para todos | 14 422 | | | | | | | 70.156.573 |
| 5034 21AR 0001 | Promoção e Defesa de Direitos Humanos para todos - Nacional | 14 422 | | | | | | | 5.372.960 |
| | | | F | 3- ODC | 6 | 50 | O | 1000 | 3.716.057 |
| | | | F | 3- ODC | 6 | 99 | O | 1000 | 1.647.465 |
| | | | F | 4- INV | 6 | 50 | O | 1000 | 9.438 |
| 5034 21AR 0013 | Promoção e Defesa de Direitos Humanos para todos - No Estado do Amazonas | 14 422 | | | | | | | 651.683 |
| | | | F | 3- ODC | 6 | 99 | O | 1000 | 651.683 |
| 5034 21AR 0015 | Promoção e Defesa de Direitos Humanos para todos - No Estado do Pará | 14 422 | | | | | | | 2.096.950 |
| | | | F | 3- ODC | 6 | 50 | O | 1000 | 2.096.950 |
| 5034 21AR 0021 | Promoção e Defesa de Direitos Humanos para todos - No Estado do Maranhão | 14 422 | | | | | | | 798.257 |
| | | | F | 3- ODC | 6 | 99 | O | 1000 | 798.257 |
| 5034 21AR 0022 | Promoção e Defesa de Direitos Humanos para todos - No Estado do Piauí | 14 422 | | | | | | | 798.257 |
| | | | F | 4- INV | 6 | 99 | O | 1000 | 798.257 |
| 5034 21AR 0023 | Promoção e Defesa de Direitos Humanos para todos - No Estado do Ceará | 14 422 | | | | | | | 2.621.483 |
| | | | F | 3- ODC | 6 | 99 | O | 1000 | 174.381 |
| | | | F | 4- INV | 6 | 99 | O | 1000 | 2.447.102 |

| | | | | | | | | | | |
|----------------|---|--------|---|-------|---|----|---|------|--|------------|
| 5034 21AR 0024 | Promoção e Defesa de Direitos Humanos para todos - No Estado do Rio Grande do Norte | 14 422 | | | | | | | | 260.446 |
| | | | F | 4-INV | 6 | 90 | 0 | 1000 | | 260.446 |
| 5034 21AR 0025 | Promoção e Defesa de Direitos Humanos para todos - No Estado da Paraíba | 14 422 | | | | | | | | 188.761 |
| | | | F | 3-ODC | 6 | 99 | 0 | 1000 | | 42.133 |
| | | | F | 4-INV | 6 | 99 | 0 | 1000 | | 146.628 |
| 5034 21AR 0026 | Promoção e Defesa de Direitos Humanos para todos - No Estado de Pernambuco | 14 422 | | | | | | | | 399.127 |
| | | | F | 3-ODC | 6 | 50 | 0 | 1000 | | 359.215 |
| | | | F | 4-INV | 6 | 50 | 0 | 1000 | | 39.912 |
| 5034 21AR 0027 | Promoção e Defesa de Direitos Humanos para todos - No Estado de Alagoas | 14 422 | | | | | | | | 944.381 |
| | | | F | 3-ODC | 6 | 50 | 0 | 1000 | | 244.381 |
| | | | F | 3-ODC | 6 | 99 | 0 | 1000 | | 700.000 |
| 5034 21AR 0028 | Promoção e Defesa de Direitos Humanos para todos - No Estado de Sergipe | 14 422 | | | | | | | | 2.438.701 |
| | | | F | 3-ODC | 6 | 90 | 0 | 1000 | | 500.000 |
| | | | F | 3-ODC | 6 | 99 | 0 | 1000 | | 912.357 |
| | | | F | 4-INV | 6 | 50 | 0 | 1000 | | 814.604 |
| | | | F | 4-INV | 6 | 99 | 0 | 1000 | | 211.740 |
| 5034 21AR 0029 | Promoção e Defesa de Direitos Humanos para todos - No Estado da Bahia | 14 422 | | | | | | | | 1.144.434 |
| | | | F | 3-ODC | 6 | 50 | 0 | 1000 | | 1.144.434 |
| 5034 21AR 0031 | Promoção e Defesa de Direitos Humanos para todos - No Estado de Minas Gerais | 14 422 | | | | | | | | 3.915.998 |
| | | | F | 3-ODC | 6 | 40 | 0 | 1000 | | 570.223 |
| | | | F | 3-ODC | 6 | 50 | 0 | 1000 | | 3.057.536 |
| | | | F | 3-ODC | 6 | 99 | 0 | 1000 | | 62.920 |
| | | | F | 4-INV | 6 | 50 | 0 | 1000 | | 225.319 |
| 5034 21AR 0033 | Promoção e Defesa de Direitos Humanos para todos - No Estado do Rio de Janeiro | 14 422 | | | | | | | | 22.434.486 |
| | | | F | 3-ODC | 6 | 50 | 0 | 1000 | | 15.962.942 |
| | | | F | 3-ODC | 6 | 99 | 0 | 1000 | | 5.459.533 |
| | | | F | 4-INV | 6 | 50 | 0 | 1000 | | 1.012.011 |
| 5034 21AR 0035 | Promoção e Defesa de Direitos Humanos para todos - No Estado de São Paulo | 14 422 | | | | | | | | 4.408.417 |
| | | | F | 3-ODC | 6 | 50 | 0 | 1000 | | 1.479.208 |
| | | | F | 3-ODC | 6 | 99 | 0 | 1000 | | 2.929.209 |
| 5034 21AR 0041 | Promoção e Defesa de Direitos Humanos para todos - No Estado do Paraná | 14 422 | | | | | | | | 387.453 |
| | | | F | 3-ODC | 6 | 99 | 0 | 1000 | | 189.215 |
| | | | F | 4-INV | 6 | 99 | 0 | 1000 | | 198.238 |

| | | | | | | | | | |
|----------------|--|--------|---|-------|---|----|---|------|-----------|
| 5034 21AR 0043 | Promoção e Defesa de Direitos Humanos para todos - No Estado do Rio Grande do Sul | 14 422 | | | | | | | 570.223 |
| | | | F | 3-ODC | 6 | 50 | 0 | 1000 | 570.223 |
| 5034 21AR 0051 | Promoção e Defesa de Direitos Humanos para todos - No Estado de Mato Grosso | 14 422 | | | | | | | 162.920 |
| | | | F | 3-ODC | 6 | 50 | 0 | 1000 | 162.920 |
| 5034 21AR 0052 | Promoção e Defesa de Direitos Humanos para todos - No Estado de Goiás | 14 422 | | | | | | | 1.757.297 |
| | | | F | 3-ODC | 6 | 50 | 0 | 1000 | 62.920 |
| | | | F | 4-INV | 6 | 90 | 0 | 1000 | 1.694.377 |
| 5034 21AR 0053 | Promoção e Defesa de Direitos Humanos para todos - No Distrito Federal | 14 422 | | | | | | | 8.841.461 |
| | | | F | 3-ODC | 6 | 50 | 0 | 1000 | 7.526.928 |
| | | | F | 3-ODC | 6 | 99 | 0 | 1000 | 1.314.533 |
| 5034 21AR 5314 | Promoção e Defesa de Direitos Humanos para todos - No Município de Cuiabá - MT | 14 422 | | | | | | | 1.303.367 |
| | | | F | 3-ODC | 6 | 50 | 0 | 1000 | 1.303.367 |
| 5034 21AR 7139 | Promoção e Defesa de Direitos Humanos para todos - Mulheres - No Estado de Pernambuco | 14 422 | | | | | | | 570.222 |
| | | | F | 3-ODC | 6 | 50 | 0 | 1000 | 407.302 |
| | | | F | 4-INV | 6 | 50 | 0 | 1000 | 162.920 |
| 5034 21AR 7193 | Promoção e Defesa de Direitos Humanos para todos - ASSOCIACAO COMUNITARIA BENEFICENTE FE E ESPERANCA - No Estado da Bahia | 14 422 | | | | | | | 1.629.209 |
| | | | F | 3-ODC | 6 | 50 | 0 | 1000 | 1.629.209 |
| 5034 21AR 7196 | Promoção e Defesa de Direitos Humanos para todos - ONG Mais Movimento de Assisência, Inclusão e Saúde - No Estado da Bahia | 14 422 | | | | | | | 879.773 |
| | | | F | 3-ODC | 6 | 50 | 0 | 1000 | 879.773 |
| 5034 21AR 7198 | Promoção e Defesa de Direitos Humanos para todos - Organização Popular de Articulação e Assessoria - No Estado da Bahia | 14 422 | | | | | | | 3.258.418 |
| | | | F | 3-ODC | 6 | 50 | 0 | 1000 | 3.258.418 |
| 5034 21AR 7204 | Promoção e Defesa de Direitos Humanos para todos - Kits do Conselho Tutelar - No Estado do Piauí | 14 422 | | | | | | | 448.300 |
| | | | F | 4-INV | 6 | 99 | 0 | 1000 | 448.300 |
| 5034 21AR 7205 | Promoção e Defesa de Direitos Humanos para todos - Estruturação de Conselhos Tutelares - No Estado do Acre | 14 422 | | | | | | | 244.380 |
| | | | F | 4-INV | 6 | 99 | 0 | 1000 | 244.380 |
| 5034 21AR 7207 | Promoção e Defesa de Direitos Humanos para todos - Associação Comunitária Beneficente Fé e Esperança - No Estado da Bahia | 14 422 | | | | | | | 1.629.209 |
| | | | F | 3-ODC | 6 | 50 | 0 | 1000 | 1.629.209 |
| 5034 21AS | Fortalecimento da Família | 14 422 | | | | | | | 3.400.715 |
| 5034 21AS 0027 | Fortalecimento da Família - No Estado de Alagoas | 14 422 | | | | | | | 162.920 |
| | | | F | 3-ODC | 6 | 50 | 0 | 1000 | 162.920 |
| 5034 21AS 0031 | Fortalecimento da Família - No Estado de Minas Gerais | 14 422 | | | | | | | 325.841 |

| | | | | | | | | | |
|--------------------|---|--------|---|-------|---|----|---|------|------------|
| | | | F | 3-ODC | 6 | 50 | 0 | 1000 | 325.841 |
| 5034 21AS 0033 | Fortalecimento da Família - No Estado do Rio de Janeiro | 14 422 | | | | | | | 1.384.826 |
| | | | F | 3-ODC | 6 | 50 | 0 | 1000 | 488.762 |
| | | | F | 3-ODC | 6 | 99 | 0 | 1000 | 651.683 |
| | | | F | 4-INV | 6 | 50 | 0 | 1000 | 244.381 |
| 5034 21AS 0035 | Fortalecimento da Família - No Estado de São Paulo | 14 422 | | | | | | | 977.524 |
| | | | F | 3-ODC | 6 | 99 | 0 | 1000 | 863.480 |
| | | | F | 4-INV | 6 | 99 | 0 | 1000 | 114.044 |
| 5034 21AS 0042 | Fortalecimento da Família - No Estado de Santa Catarina | 14 422 | | | | | | | 488.762 |
| | | | F | 3-ODC | 6 | 50 | 0 | 1000 | 488.762 |
| 5034 21AS 0053 | Fortalecimento da Família - No Distrito Federal | 14 422 | | | | | | | 60.842 |
| | | | F | 3-ODC | 6 | 99 | 0 | 1000 | 60.842 |
| TOTAL - FISCAL | | | | | | | | | 73.557.288 |
| TOTAL - SEGURIDADE | | | | | | | | | 0 |
| TOTAL - GERAL | | | | | | | | | 73.557.288 |
| | | | | | | | | | |

Este conteúdo não substitui o publicado na versão certificada.

